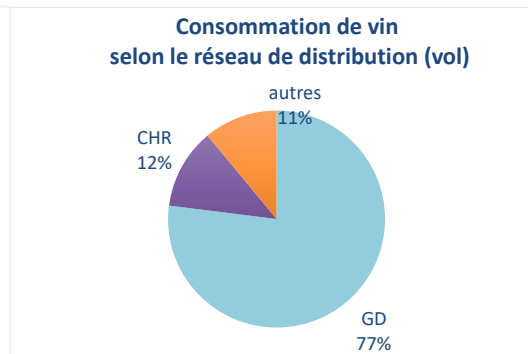
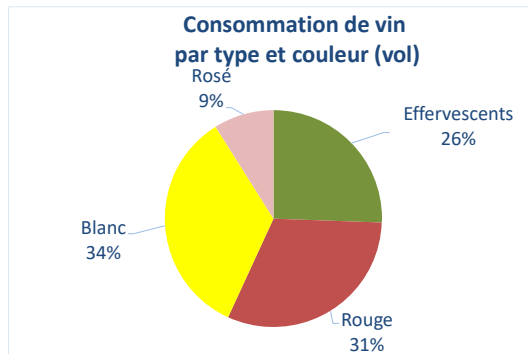
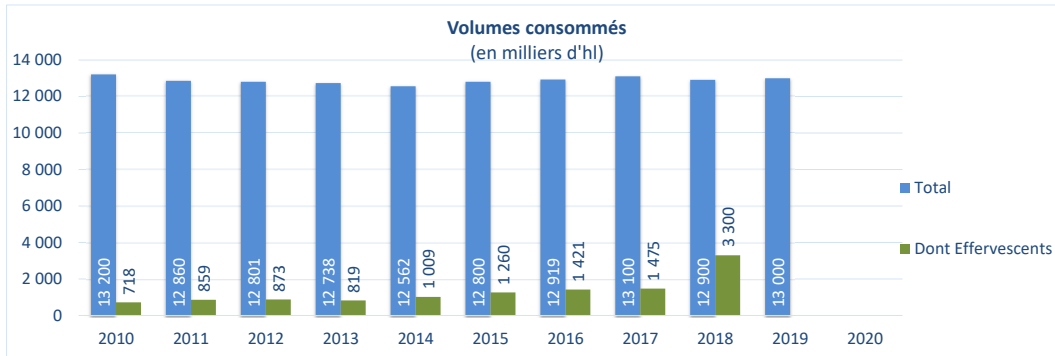




1. Consommation de Vins

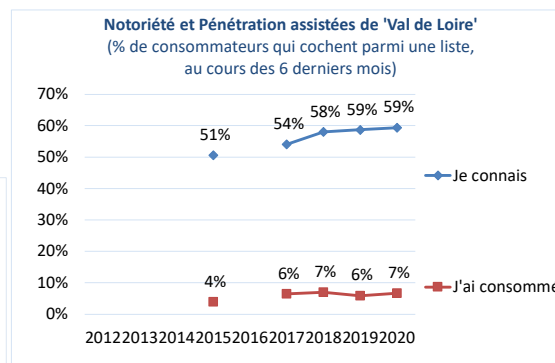
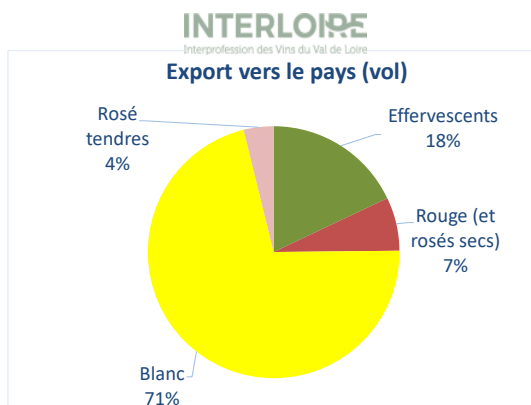
35,7 millions de consommateurs
13 000 milliers d'hl de vins consommés
+0% évolution vol vs moyenne triennale
19,3 litres par habitant par an
5% des vins consommés dans le monde
34% de l'alcool pur consommé est du vin



2. Vins du Val de Loire



20% des exports de Val de Loire vers ce pays
108 milliers d'hl de vins de Val de Loire importés
277 exportateurs connus de vins
59% des consommateurs déclarent connaître
6% des consommateurs déclarent en consommer






Population ciblée : personnes adultes consommant du vin au moins une fois par mois et achetant du vin pour une consommation au domicile et/ou en CHR.

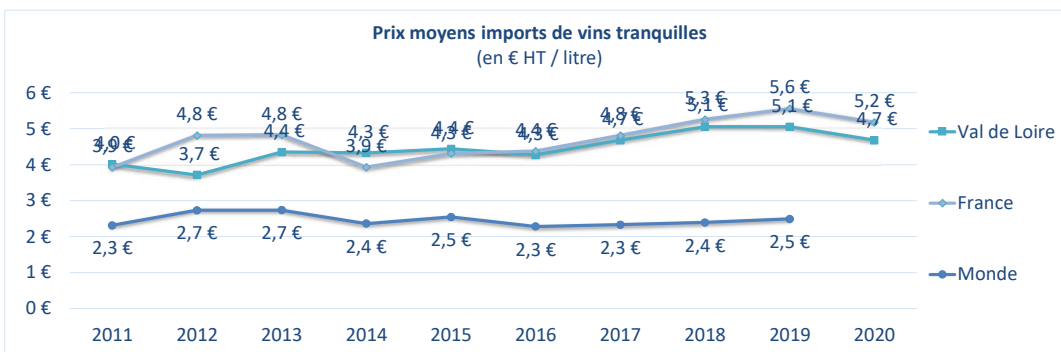
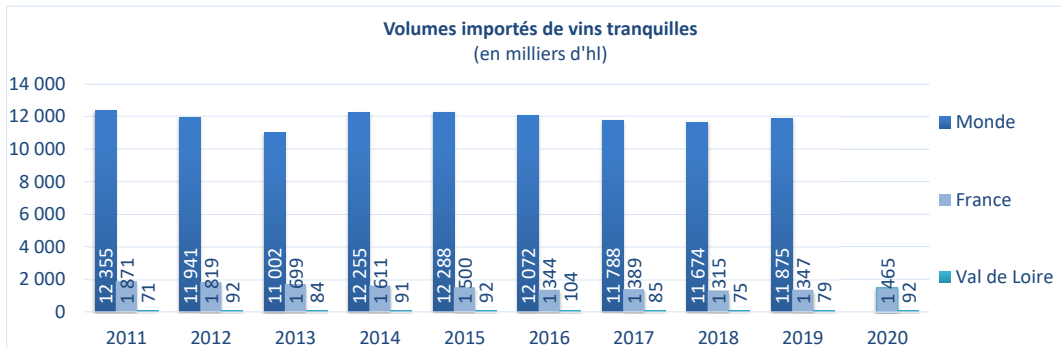
Sources : InterLoire, Wine Intelligence, OIV, Douanes Françaises, Export SA.



Royaume-Uni




3. Importations de vins tranquilles

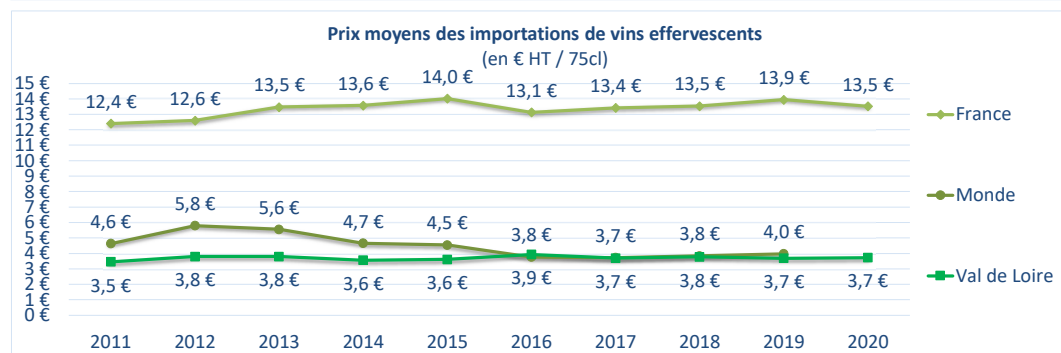
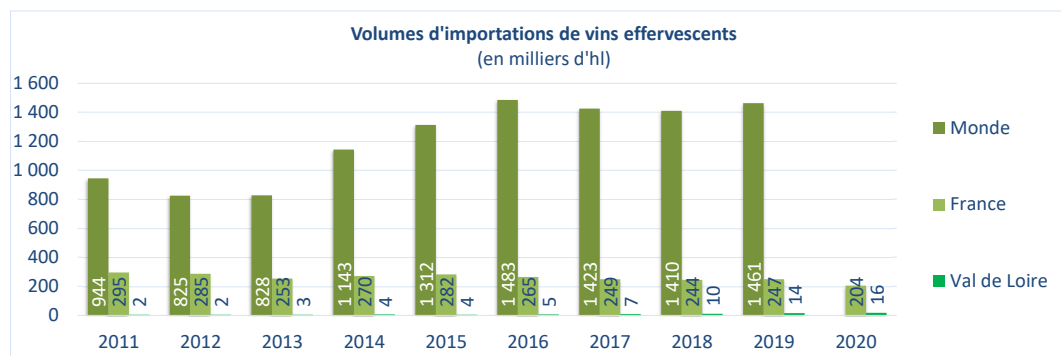
		
11 875 milliers d'hl importés +0% évolution vol vs moyenne triennale 124% des vins trq. consommés dans le pays 2,5 € prix moyen import (€ / litre)	1 465 milliers d'hl de vins français importés -0% évolution vol vs moyenne triennale 15% des vins trq. consommés dans le pays 5,2 € prix moyen import français (€ / litre)	92 milliers d'hl de vins de Val de Loire importés +16% évolution vol vs moyenne triennale 1,0% des vins trq. consommés dans le pays 4,7 € prix moyen import Val de Loire (€ / litre) 22% des exports de Val de Loire vers ce pays



Sources : OIV, douanes via GTA, douanes Françaises et InterLoire

4. Importations de vins effervescents

		
1 461 milliers d'hl importés +2% évolution vol vs moyenne triennale 43% des vins eff. consommés dans le pays 4,0 € prix moyen import (€ / 75cl)	204 milliers d'hl de vins français importés -2% évolution vol vs moyenne triennale 6% des vins eff. consommés dans le pays 13,5 € prix moyen import français (€ / 75cl)	16 milliers d'hl de Fines bulles de Loire importés +52% évolution vol vs moyenne triennale 0,5% des vins eff. consommés dans le pays 3,7 € prix moyen import Fines bulles de Loire (€ / 75cl) 15% des exports de Val de Loire vers ce pays



Sources : OIV, douanes via GTA, douanes Françaises et InterLoire

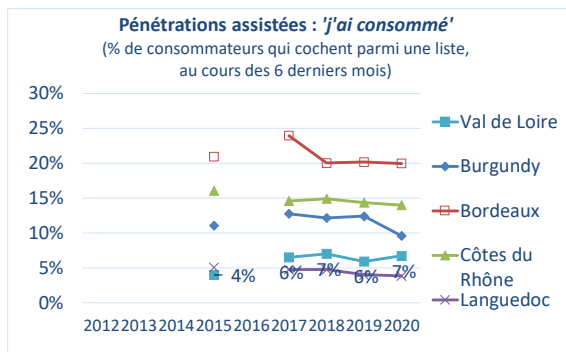
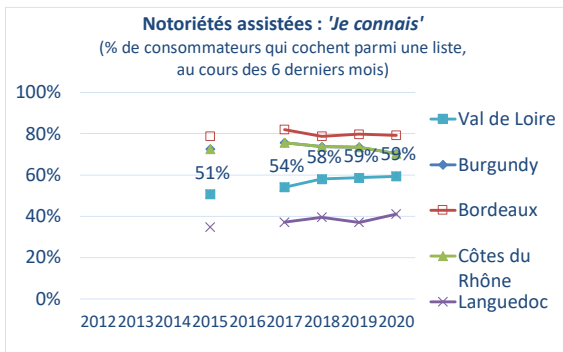


5. Benchmark vignobles compétiteurs français

Rouges AOP et IGP*

*Rouges et rosés mélangés pour les compétiteurs

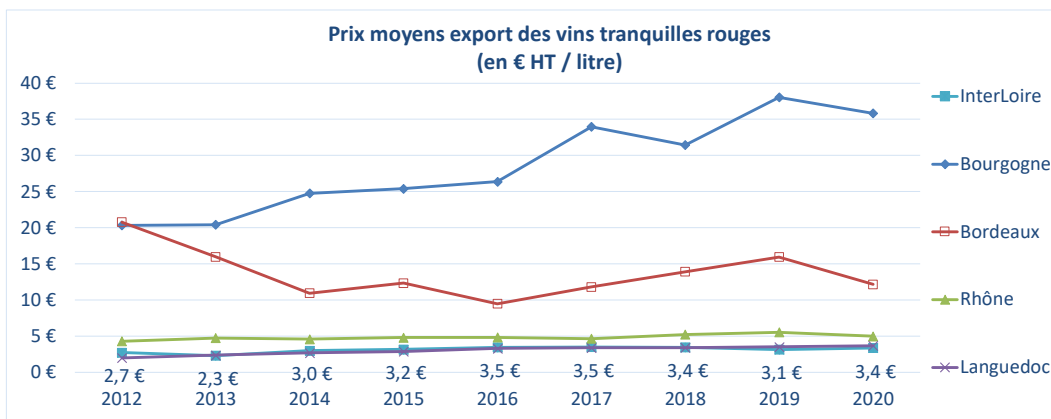
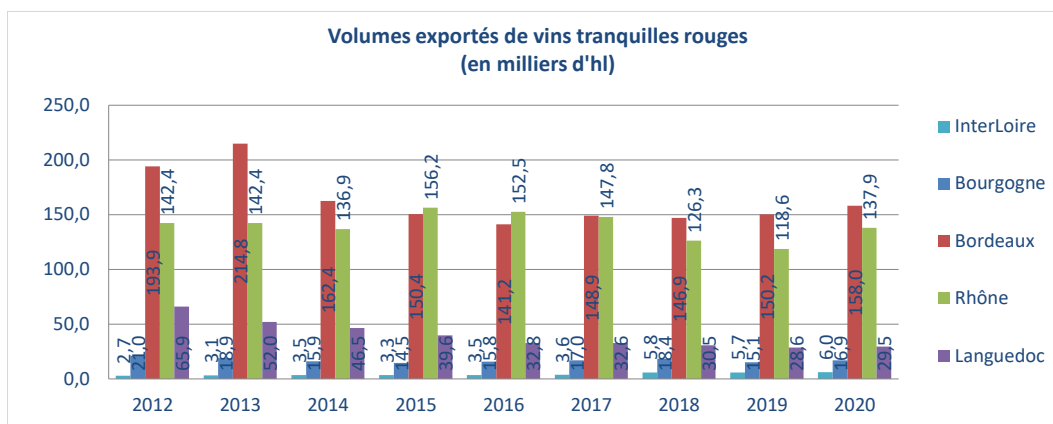
Données <2 litres uniquement



Population ciblée : personnes adultes consommant du vin au moins une fois par mois et achetant du vin pour une consommation au domicile et/ou en CHR.

% conditionné < 2l exporté vers ce pays	% de la couleur dans les exports vers ce pays	Prix moyen export (€ HT / l)
100% InterLoire	7% InterLoire	3,4 € InterLoire
100% Bourgogne	13% Bourgogne	9,7 € Compétiteurs
100% Bordeaux	98% Bordeaux	-68% % de valorisation InterLoire / Compétiteurs
100% Vallée du Rhône AOP	96% Vallée du Rhône AOP	
100% Languedoc - Roussillon AOP	40% Languedoc - Roussillon AOP	

Clés de lecture : 100% des vins du ressort d'InterLoire à destination de ce pays sont exportés conditionnés en <2 litres.
7% des vins du ressort d'InterLoire exportés vers ce pays sont des rouges.

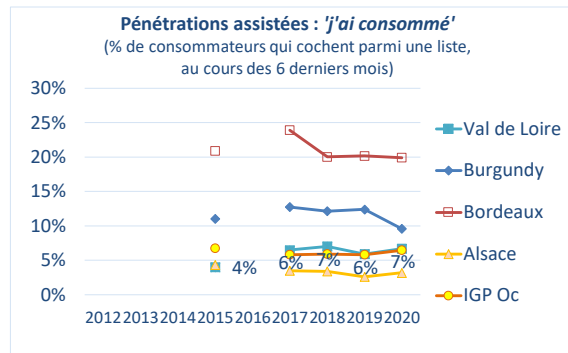
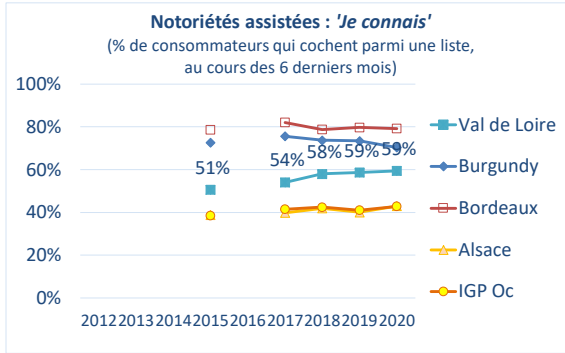


Sources : InterLoire, Wine Intelligence, Douanes Françaises.



Blancs AOP et IGP

Données <2 litres uniquement

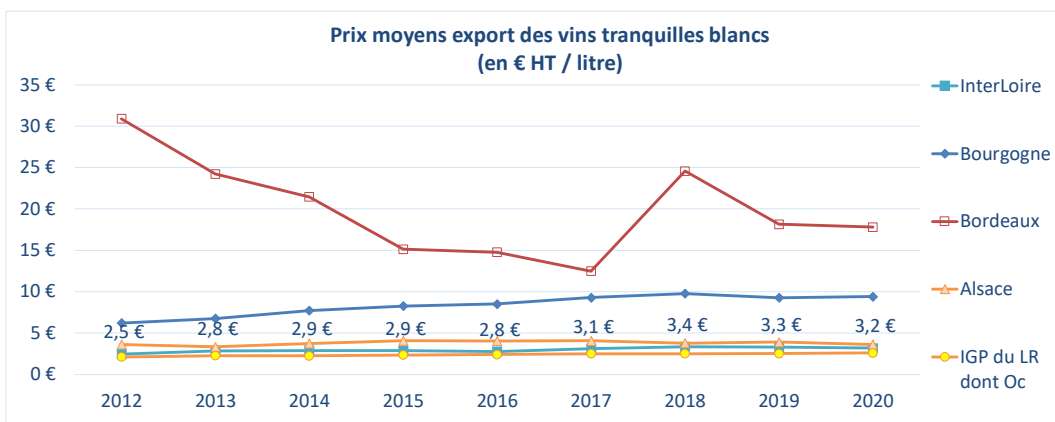
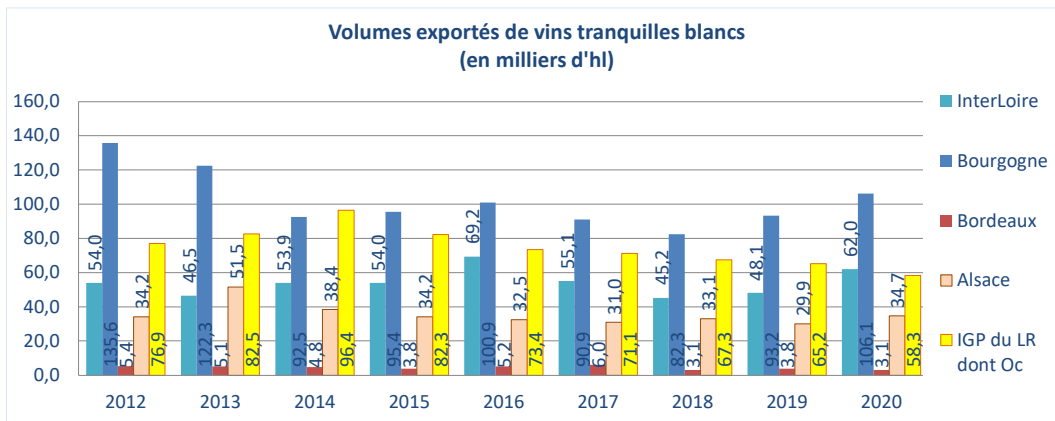


Population ciblée : personnes adultes consommant du vin au moins une fois par mois et achetant du vin pour une consommation au domicile et/ou en CHR.

% conditionné < 2l exporté vers ce pays	% de la couleur dans les exports vers ce pays	Prix moyen export (€ HT / l)
100% InterLoire	71% InterLoire	3,2 € InterLoire
100% Bourgogne	83% Bourgogne	6,6 € Compétiteurs
99% Bordeaux	2% Bordeaux	-52% % de valorisation InterLoire / Compétiteurs
100% Alsace	96% Alsace	
85% IGP Oc	24% IGP Oc	

Clés de lecture :

100% des vins du ressort d'InterLoire à destination de ce pays sont exportés conditionnés en <2 litres.
71% des vins du ressort d'InterLoire exportés vers ce pays sont des blancs.

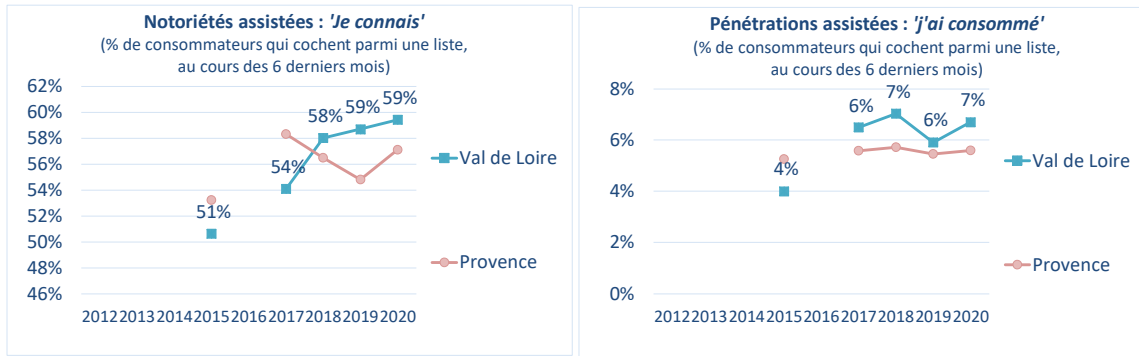


Sources : InterLoire, Wine Intelligence, Douanes Françaises.



Rosés AOP

Données <2 litres uniquement

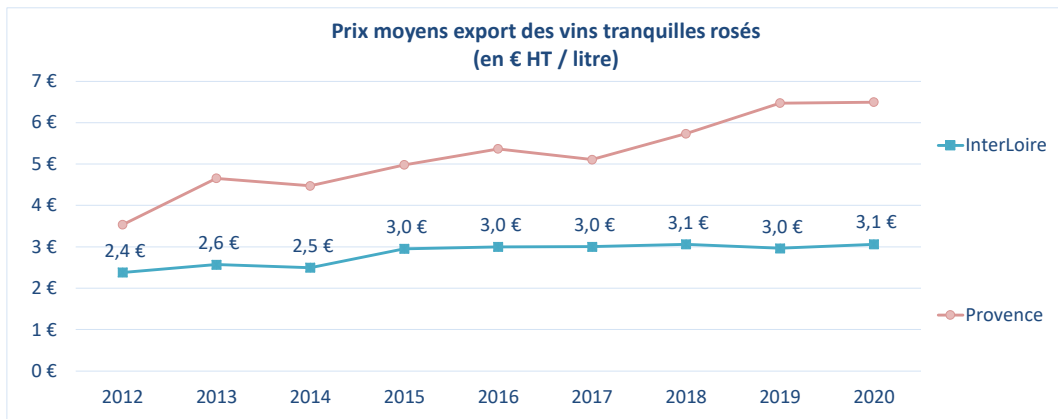
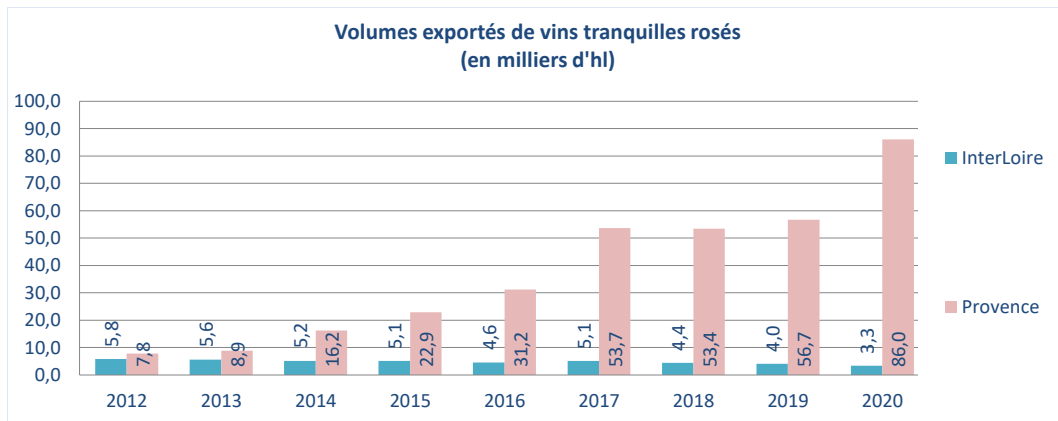


Population ciblée : personnes adultes consommant du vin au moins une fois par mois et achetant du vin pour une consommation au domicile et/ou en CHR.

% conditionné < 2l exporté vers ce pays	% de la couleur dans les exports vers ce pays	Prix moyen export (€ HT / l)
100% InterLoire 99% Provence	4% InterLoire 99% Provence	3,1 € InterLoire 6,5 € Compétiteurs -54% % de valorisation InterLoire / Compétiteurs

Clés de lecture :

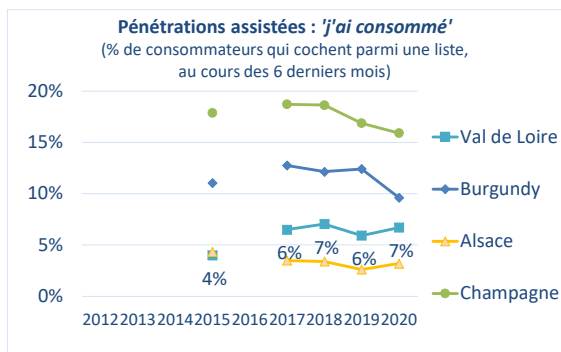
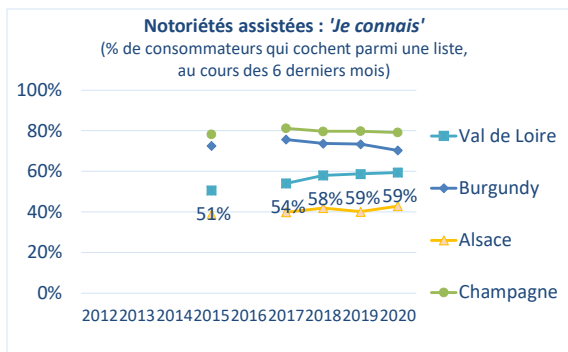
100% des vins du ressort d'InterLoire à destination de ce pays sont exportés conditionnés en <2 litres.
4% des vins du ressort d'InterLoire exportés vers ce pays sont des rosés.



Sources : InterLoire, Wine Intelligence, Douanes Françaises.



Effervescents AOP

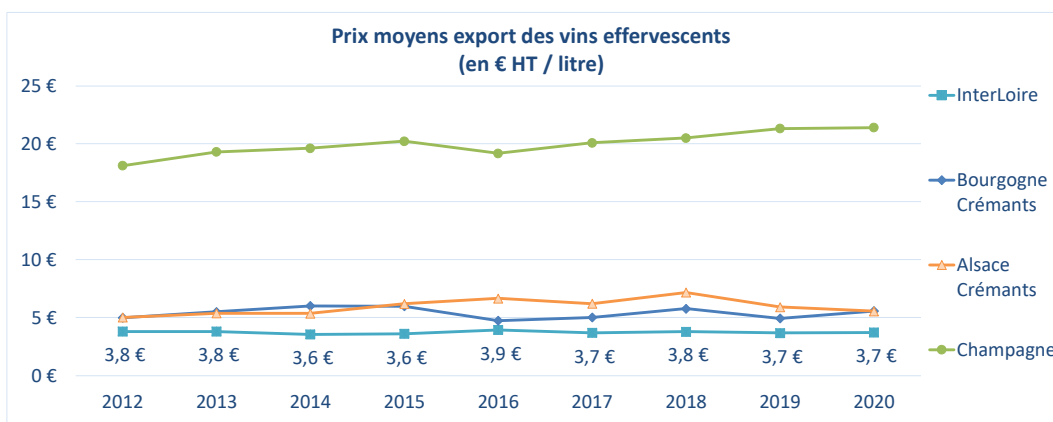
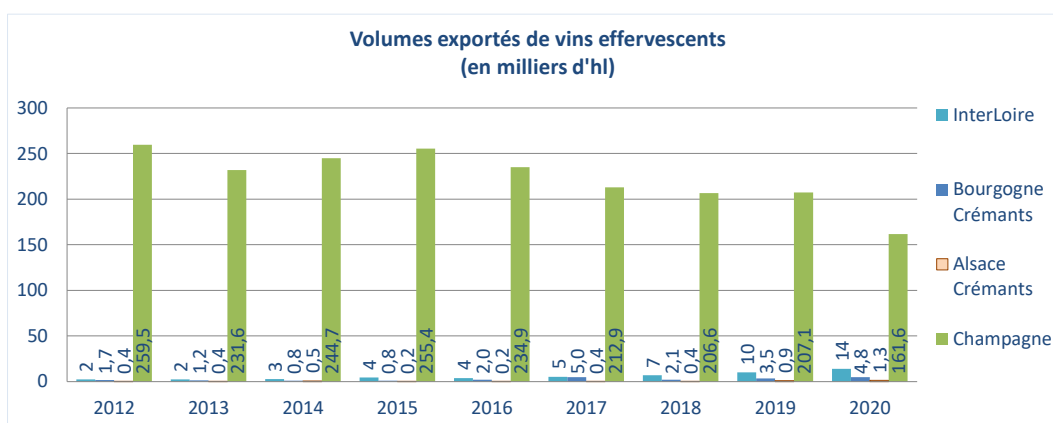


Population ciblée : personnes adultes consommant du vin au moins une fois par mois et achetant du vin pour une consommation au domicile et/ou en CHR.

% du type dans les exports vers ce pays	Prix moyen export (€ HT / l)
18% InterLoire	3,7 € InterLoire
4% Bourgogne Crémant	15,6 € Compétiteurs
4% Alsace Crémant	-76% valorisation InterLoire / Compétiteurs (%)
100% Champagne	

Clés de lecture :

18% des vins du ressort d'InterLoire exportés vers ce pays sont des fines bulles.



Sources : InterLoire, Wine Intelligence, Douanes Françaises.