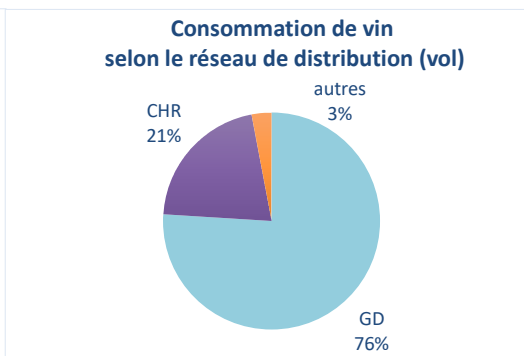
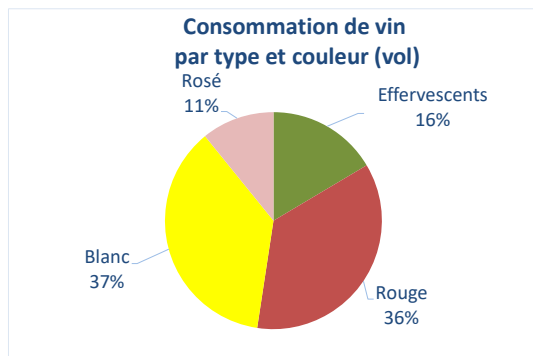
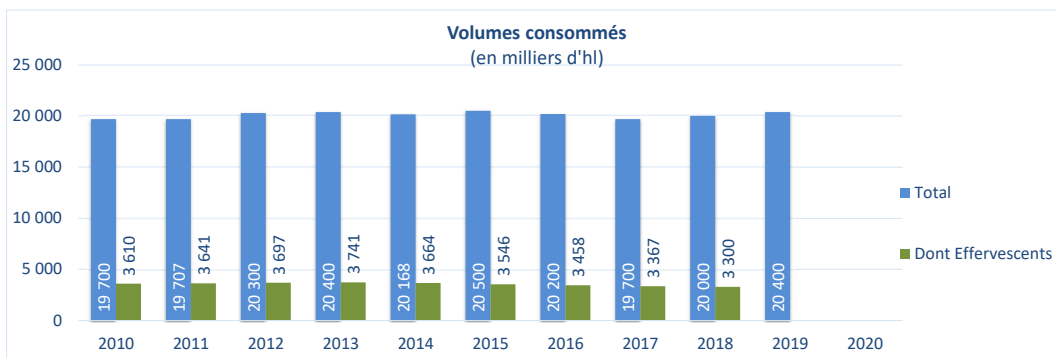




Allemagne

1. Consommation de Vins

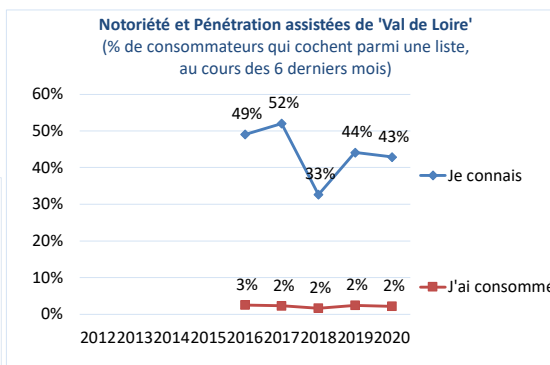
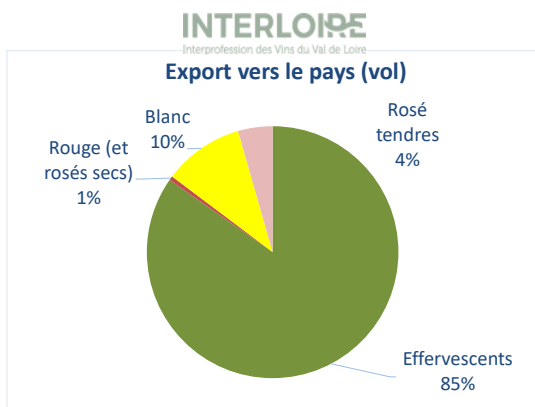
44,4 millions de consommateurs
20 400 milliers d'hl de vins consommés
+2% évolution vol vs moyenne triennale
24,4 litres par habitant par an
8% des vins consommés dans le monde
29% de l'alcool pur consommé est du vin



2. Vins du Val de Loire



16% des exports de Val de Loire vers ce pays
83 milliers d'hl de vins de Val de Loire importés
253 exportateurs connus de vins
44% des consommateurs déclarent connaître
2% des consommateurs déclarent en consommer






Population ciblée : personnes adultes consommant du vin au moins une fois par mois et achetant du vin pour une consommation au domicile et/ou en CHR.

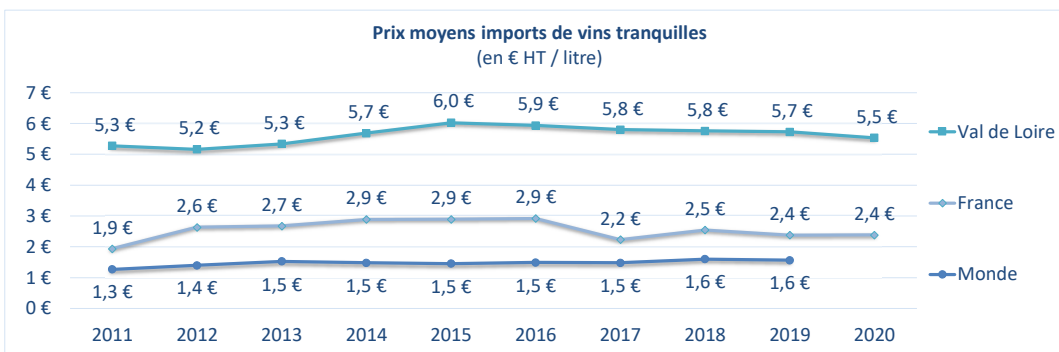
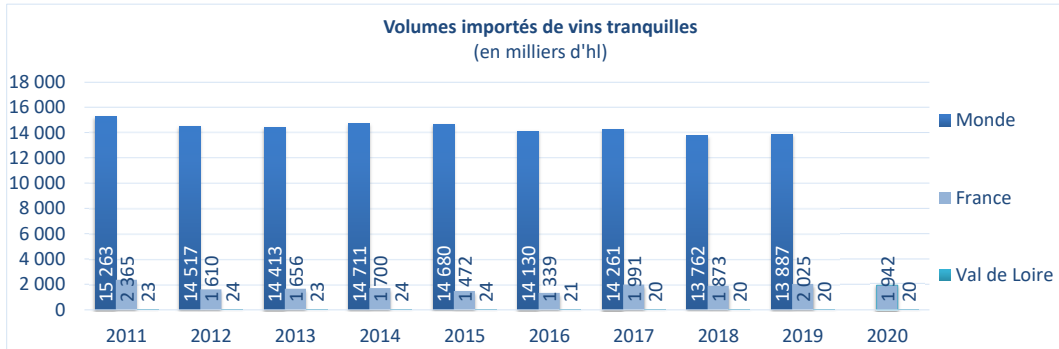
Sources : InterLoire, Wine Intelligence, OIV, Douanes Françaises, Export SA.



Allemagne




3. Importations de vins tranquilles

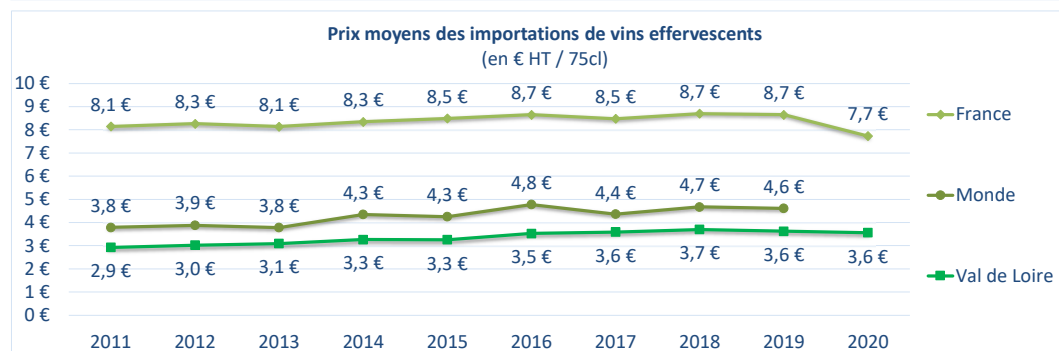
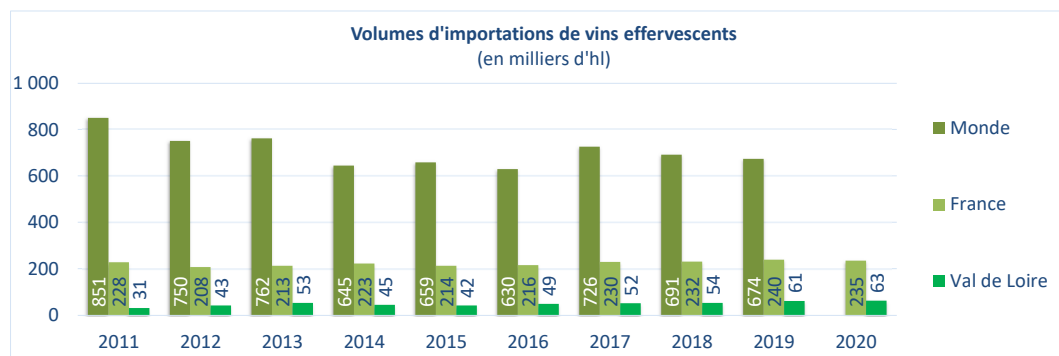
		
13 887 milliers d'hl importés -1% évolution vol vs moyenne triennale 83% des vins trq. consommés dans le pays 1,6 € prix moyen import (€ / litre)	1 942 milliers d'hl de vins français importés +17% évolution vol vs moyenne triennale 12% des vins trq. consommés dans le pays 2,4 € prix moyen import français (€ / litre)	20 milliers d'hl de vins de Val de Loire importés +2% évolution vol vs moyenne triennale 0,1% des vins trq. consommés dans le pays 5,5 € prix moyen import Val de Loire (€ / litre) 5% des exports de Val de Loire vers ce pays



Sources : OIV, douanes via GTA, douanes Françaises et InterLoire

4. Importations de vins effervescents

		
674 milliers d'hl importés -1% évolution vol vs moyenne triennale 21% des vins eff. consommés dans le pays 4,6 € prix moyen import (€ / 75cl)	235 milliers d'hl de vins français importés +6% évolution vol vs moyenne triennale 7% des vins eff. consommés dans le pays 7,7 € prix moyen import français (€ / 75cl)	63 milliers d'hl de Fines bulles de Loire importés +14% évolution vol vs moyenne triennale 1,9% des vins eff. consommés dans le pays 3,6 € prix moyen import Fines bulles de Loire (€ / 75cl) 60% des exports de Val de Loire vers ce pays



Sources : OIV, douanes via GTA, douanes Françaises et InterLoire



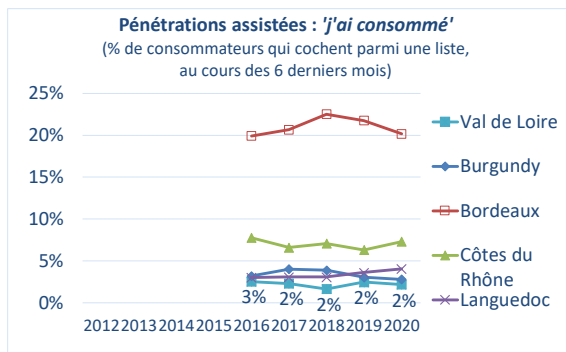
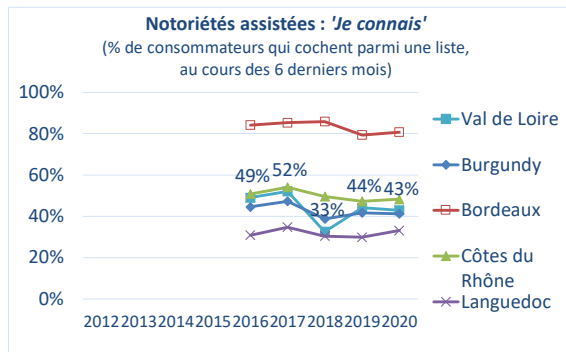
Allemagne

5. Benchmark vignobles compétiteurs français

Rouges AOP et IGP*

*Rouges et rosés mélangés pour les compétiteurs

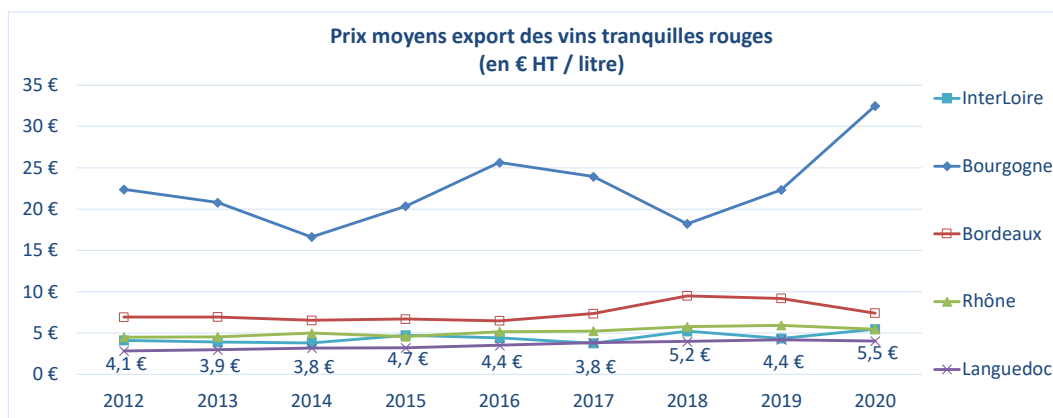
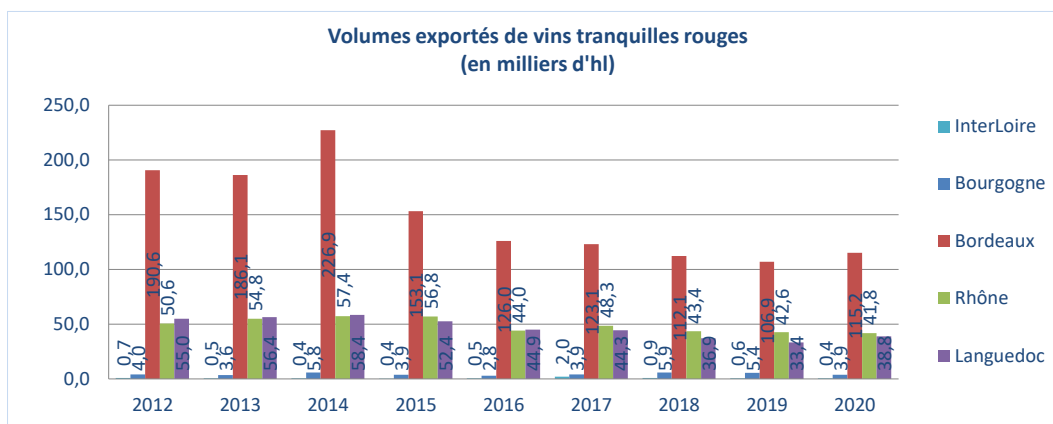
Données <2 litres uniquement



Population ciblée : personnes adultes consommant du vin au moins une fois par mois et achetant du vin pour une consommation au domicile et/ou en CHR.

% conditionné < 2l exporté vers ce pays	% de la couleur dans les exports vers ce pays	Prix moyen export (€ HT / l)
100% InterLoire	1% InterLoire	5,5 € InterLoire
93% Bourgogne	19% Bourgogne	6,8 € Compétiteurs
100% Bordeaux	96% Bordeaux	-36% % de valorisation InterLoire / Compétiteurs
100% Vallée du Rhône AOP	96% Vallée du Rhône AOP	
96% Languedoc - Roussillon AOP	91% Languedoc - Roussillon AOP	

Clés de lecture : 100% des vins du ressort d'InterLoire à destination de ce pays sont exportés conditionnés en <2 litres.
1% des vins du ressort d'InterLoire exportés vers ce pays sont des rouges.



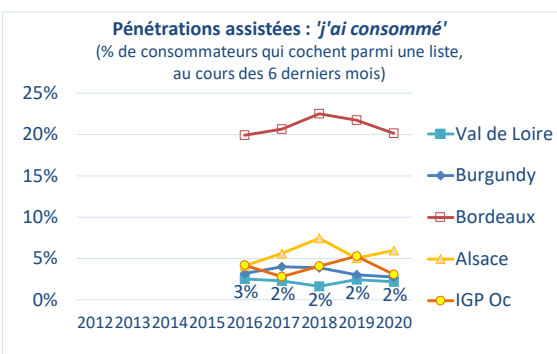
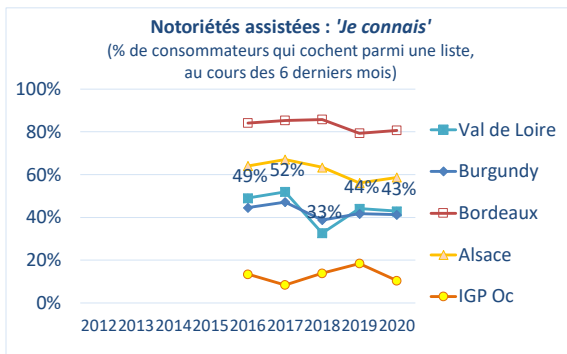
Sources : InterLoire, Wine Intelligence, Douanes Françaises.



Allemagne

Blancs AOP et IGP

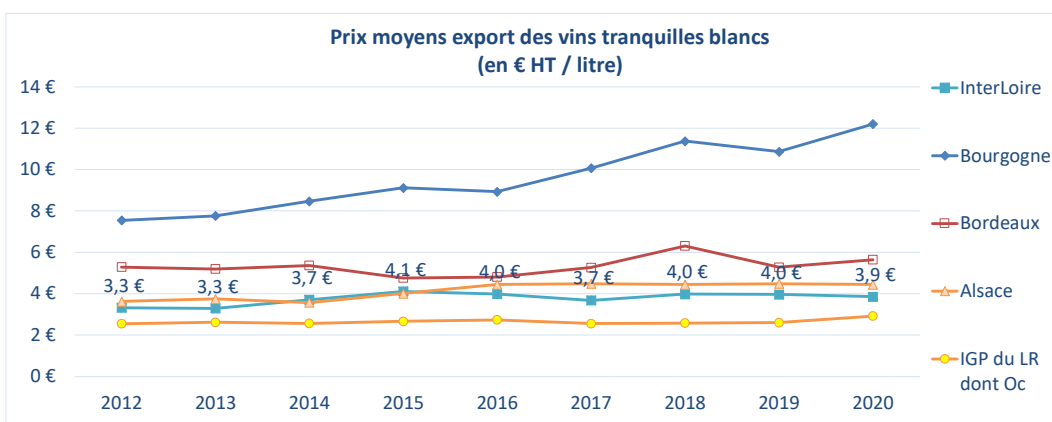
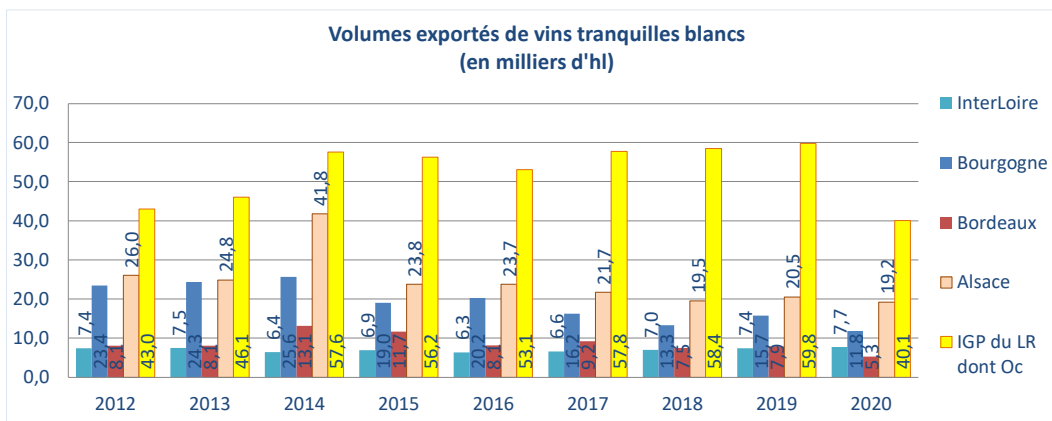
Données <2 litres uniquement



Population ciblée : personnes adultes consommant du vin au moins une fois par mois et achetant du vin pour une consommation au domicile et/ou en CHR.

% conditionné < 2l exporté vers ce pays	% de la couleur dans les exports vers ce pays	Prix moyen export (€ HT / l)
100% InterLoire	10% InterLoire	3,9 € InterLoire
100% Bourgogne	57% Bourgogne	4,9 € Compétiteurs
61% Bordeaux	4% Bordeaux	-22% % de valorisation InterLoire / Compétiteurs
100% Alsace	60% Alsace	
25% IGP Oc	11% IGP Oc	

Clés de lecture : 100% des vins du ressort d'InterLoire à destination de ce pays sont exportés conditionnés en <2 litres.
10% des vins du ressort d'InterLoire exportés vers ce pays sont des blancs.



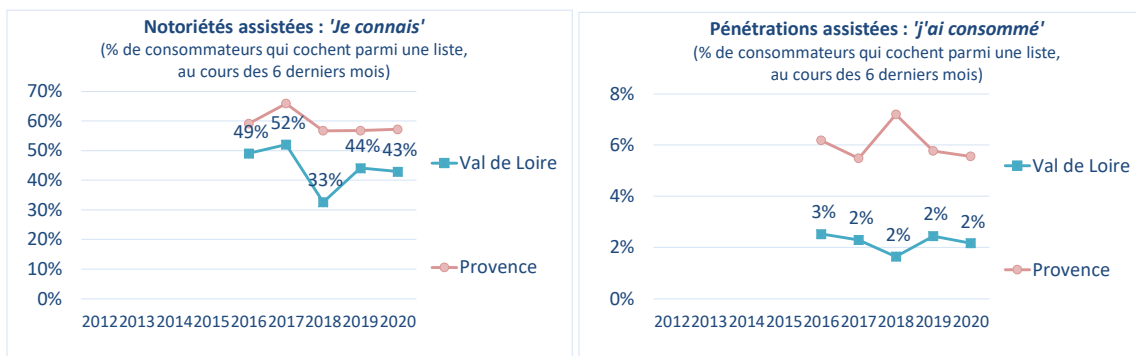
Sources : InterLoire, Wine Intelligence, Douanes Françaises.



Allemagne

Rosés AOP

Données <2 litres uniquement

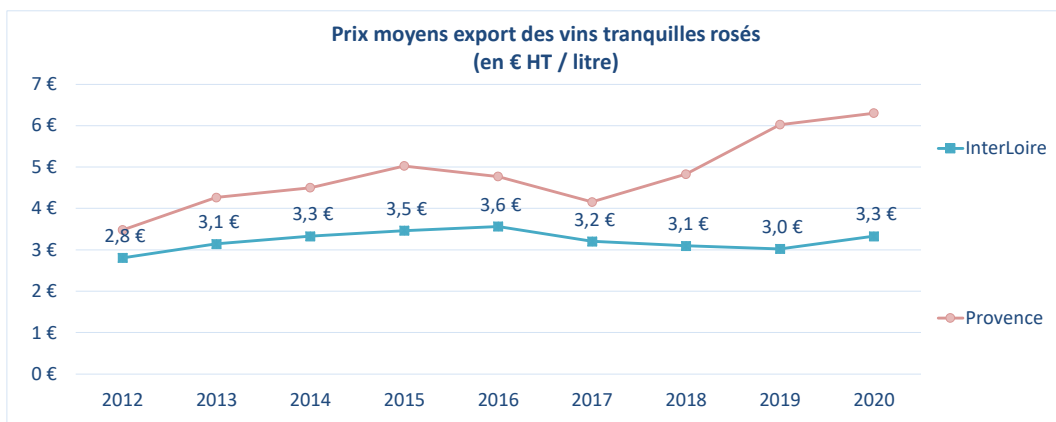
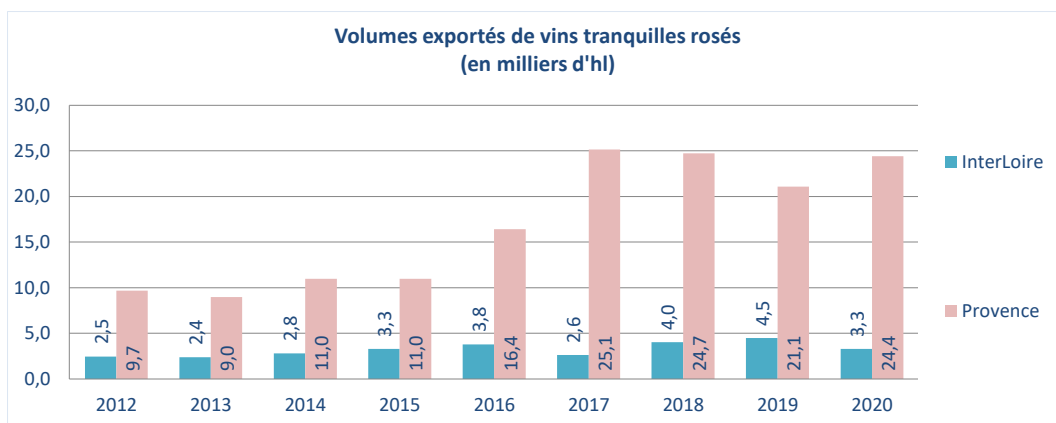


Population ciblée : personnes adultes consommant du vin au moins une fois par mois et achetant du vin pour une consommation au domicile et/ou en CHR.

% conditionné < 2l exporté vers ce pays	% de la couleur dans les exports vers ce pays	Prix moyen export (€ HT / l)
100% InterLoire 99% Provence	4% InterLoire 99% Provence	3,3 € InterLoire 6,3 € Compétiteurs -52% % de valorisation InterLoire / Compétiteurs

Clés de lecture :

100% des vins du ressort d'InterLoire à destination de ce pays sont exportés conditionnés en <2 litres.
4% des vins du ressort d'InterLoire exportés vers ce pays sont des rosés.

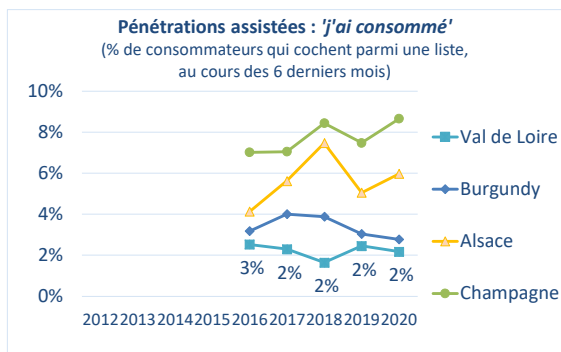
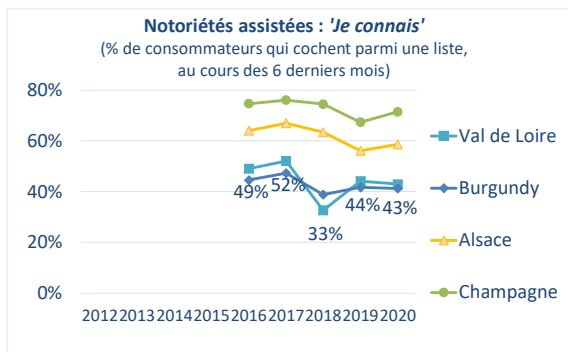


Sources : InterLoire, Wine Intelligence, Douanes Françaises.



Allemagne

Effervescents AOP

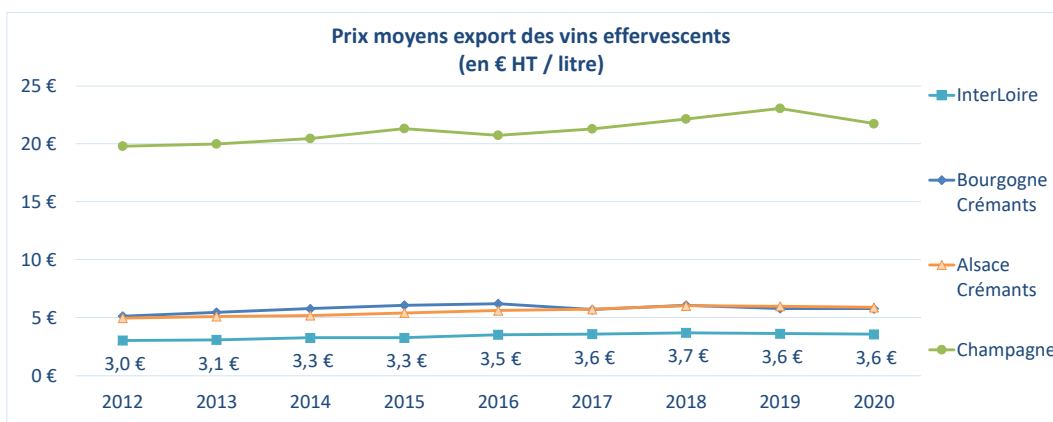
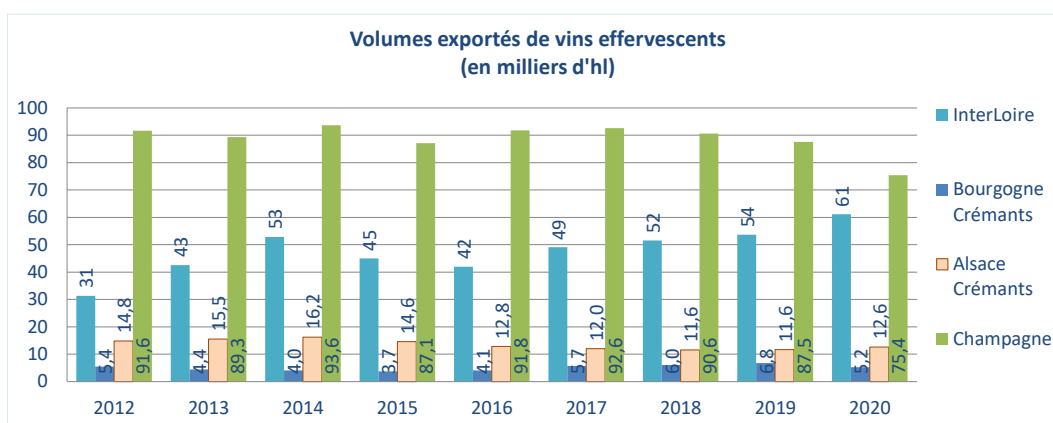


Population ciblée : personnes adultes consommant du vin au moins une fois par mois et achetant du vin pour une consommation au domicile et/ou en CHR.

% du type dans les exports vers ce pays	Prix moyen export (€ HT / l)
85% InterLoire	3,6 € InterLoire
25% Bourgogne Crémant	14,0 € Compétiteurs
40% Alsace Crémant	-74% valorisation InterLoire / Compétiteurs (%)
100% Champagne	

Clés de lecture :

85% des vins du ressort d'InterLoire exportés vers ce pays sont des fines bulles.



Sources : InterLoire, Wine Intelligence, Douanes Françaises.