

# Ile-de-France

Synthèse de la commercialisation en grande distribution française

Période : du 19-06-2023 au 16-06-2024

Univers : hyper - super de la région Ile-de-France



## Les AOP tranquilles des vignobles de Loire (total bassin)

<p><b>-4,9%</b> 65 496 éq. hl vendus sur la période</p> <p><b>Volume</b></p>	<p><b>+0,2</b> 15,5% des AOP tranquilles françaises</p> <p><b>PDM vol</b></p>	<p><b>+3,6%</b> 7,87 € TTC / litre 5,91 € TTC / éq.75 cl</p> <p><b>Prix</b></p>	<p><b>11%</b> des ventes des AOP tranquilles des vignobles de Loire en grande distribution française</p> <p><b>Poids de la zone</b></p>
--	---	---	---

## Le marché des alcools

**CATEGORIES en volume**

	Bières et panachés	Cidres	Alcools et liqueurs	Apéritifs	Mousseux et Champagne	Vins tranquilles
<b>Volume (hl)</b>	1 217	35	211	83	126	788
Evol vol (%)	-2,8%	-4,2%	-5,2%	-5,8%	-4,9%	-5,4%
<b>Valeur (k€)</b>	401	13	468	97	192	523
Evol val (%)	+3,0%	-1,0%	-2,8%	-2,4%	-2,9%	-2,1%
<b>Nb réf</b>	180	14	107	36	52	282
Ecart nb réf	-0,1	+0,2	-2,1	-1,0	-0,8	-8,3
<b>CA / m linéaire</b>	154,4 €	71,8 €	400,4 €	234,9 €	284,3 €	144,2 €
Ecart CA / m	7,6 €	-0,1 €	7,5 €	14,3 €	10,3 €	9,3 €

## Le marché des vins tranquilles

**-5,4%**  
Evol vol

**-2,1%**  
Evol CA

**32%**  
des vol alcools

x 1 000 hL

**COULEURS en volume**

x 1 000 hL

**CATEGORIES en volume**

**VIGNOBLES AOP en volume**

	Vol (1000 hL)	Evol vol	Prix (€ TTC / litre)	CA/m linéaire	PDM vol	Part de linéaire	Part d'offre
<b>Total AOP</b>	421	-6,0%	8,88 €	153,09 €	100%	100%	100%
ALSACE	17	-5,3%	9,05 €	162,43 €	4%	4%	5%
BEAUJOLAIS	16	-9,7%	10,07 €	177,97 €	4%	4%	4%
BORDEAUX	128	-5,8%	9,11 €	152,24 €	30%	31%	29%
BOURGOGNE	34	+1,0%	14,99 €	223,62 €	8%	9%	9%
LANG.-ROUS.	19	-10,0%	7,42 €	92,85 €	5%	6%	6%
PROVENCE	35	-8,7%	9,97 €	180,03 €	8%	8%	8%
SUD OUEST	32	-8,1%	6,48 €	116,46 €	8%	7%	8%
<b>Vignobles de LOIRE</b>	65	-4,9%	7,87 €	146,54 €	16%	14%	15%
RHONE	66	-5,3%	6,96 €	133,12 €	16%	14%	14%

# Ile-de-France

Synthèse de la commercialisation en grande distribution française

Période : du 19-06-2023 au 16-06-2024

Univers : hyper - super de la région Ile-de-France



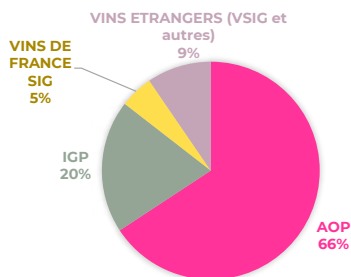
## Le marché des vins rouges

**-7,4%**  
Evol vol

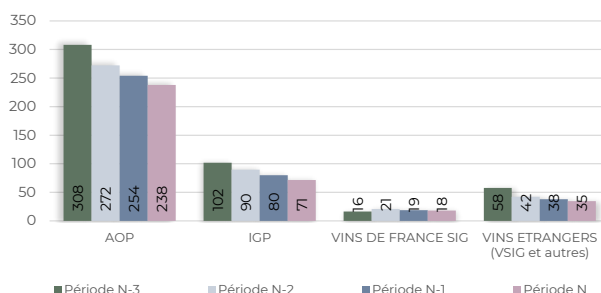
**-4,1%**  
Evol CA

**46%**  
des vol vins tranq

CATEGORIES en volume



x 1 000 hL

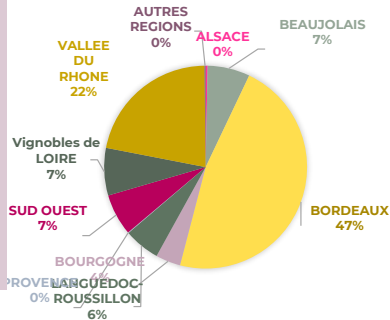


TOP 10 DES PLUS FORTES VENTES en volume

Rang vol	Libellé produit	Vol (1000 hL)	Evol vol	% promo	Prix € TTC/litre	Evol prix
1	IGP PAYS D'OC	56	-11,2%	17%	4,07 €	+5,3%
2	BORDEAUX	45	-4,6%	21%	5,95 €	+2,2%
3	CDR REGIONAL	32	-3,1%	17%	5,56 €	+2,9%
4	VSIG ASSEMBLAGE UE	16	-10,8%	14%	2,44 €	+4,3%
5	BORDEAUX SUPERIEUR	13	-4,9%	22%	7,10 €	+6,3%
6	BLAYE	9	-7,7%	22%	6,86 €	+1,8%
7	MEDOC	8	-10,3%	24%	10,81 €	+1,2%
8	COTES DE BOURG	6	-8,6%	17%	7,05 €	+0,6%
9	VSIG BI-CEPAGES FRANCE	6	-6,7%	8%	3,62 €	+6,3%
10	HAUT MEDOC	5	-1,3%	23%	14,96 €	+2,6%



VIGNOBLES AOP en volume



	Vol (1000 hL)	Evol vol	Prix € TTC / litre	CA/m linéaire	PDM vol	Part de linéaire	Part d'offre
<b>Total AOP</b>	<b>238</b>	<b>-6,4%</b>	<b>8,81 €</b>	<b>145,74 €</b>	<b>100%</b>	<b>100%</b>	<b>100%</b>
ALSACE	1	-2,1%	9,90 €	183,90 €	0%	0%	0%
BEAUJOLAIS	16	-9,6%	10,12 €	177,77 €	7%	6%	7%
BORDEAUX	112	-5,7%	9,36 €	161,56 €	47%	45%	43%
BOURGOGNE	9	-7,6%	17,00 €	176,18 €	4%	6%	6%
LANG.-ROUS.	14	-9,0%	7,32 €	91,69 €	6%	8%	8%
PROVENCE	0	+4,8%	14,20 €	96,32 €	0%	0%	0%
SUD OUEST	16	-9,2%	5,60 €	86,81 €	7%	7%	7%
<b>Vignobles de LOIRE</b>	<b>18</b>	<b>-4,9%</b>	<b>8,40 €</b>	<b>135,01 €</b>	<b>8%</b>	<b>8%</b>	<b>9%</b>
RHONE	52	-5,3%	7,21 €	135,60 €	22%	19%	20%

TOP 10 DES GAINS LES PLUS IMPORTANTS en volume pour les AOP

Rang gains	Libellé produit	Vol (hL)	Gains vol (hL)	% promo	Prix € TTC/litre	Evol prix
1	PIC SAINT LOUP	700	+128	25%	12,69 €	+4,2%
2	BOURGOGNE PINOT NOIR	2 028	+91	10%	14,00 €	+0,6%
3	BEAUJOLAIS VILLAGES	1 527	+89	39%	8,54 €	+7,1%
4	CABARDES	146	+86	36%	9,29 €	-4,7%
5	SAINT EMILION GRAND CRU	2 784	+67	32%	22,30 €	-3,3%
6	* CHINON	3 909	+43	12%	8,56 €	+3,6%
7	SAUMUR	744	+38	9%	6,86 €	+2,4%
8	BOURGOGNE GAMAY	446	+28	10%	9,96 €	+10,2%
9	BOURGOGNE PASSETOUTGRAIN	538	+24	8%	10,85 €	+6,7%
10	MENETOU SALON	120	+23	15%	15,10 €	+0,8%



# Ile-de-France

Synthèse de la commercialisation en grande distribution française

Période : du 19-06-2023 au 16-06-2024

Univers : hyper - super de la région Ile-de-France



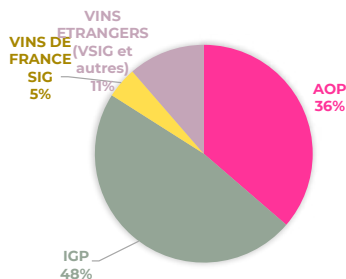
## Le marché des vins rosés

**-5,0%**  
Evol vol

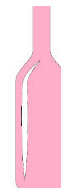
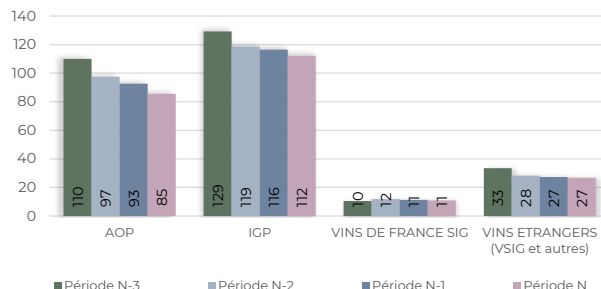
**-2,0%**  
Evol CA

**30%**  
des vol vins tranq

CATEGORIES en volume



x 1 000 hL

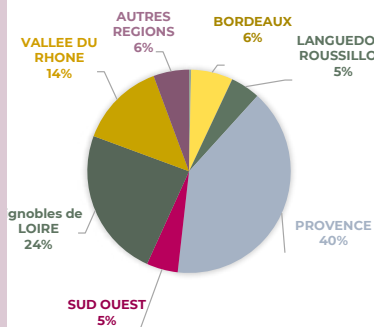


TOP 10 DES PLUS FORTES VENTES en volume

Rang vol	Libellé produit	Vol (1000 hL)	Evol vol	% promo	Prix € TTC/litre	Evol prix
1	IGP PAYS D'OC	42	-7,4%	15%	4,01 €	+4,5%
2	COTES DE PROVENCE	22	-7,2%	20%	10,37 €	+3,5%
3	* CABERNET D'ANJOU	15	-4,2%	18%	5,91 €	+0,8%
4	IGP MEDITERRANEE STANDARD	13	+2,9%	15%	4,61 €	+2,5%
5	IGP TERRES DU MIDI STANDARD	11	+3,9%	20%	4,95 €	+4,5%
6	VSIG ASSEMBLAGE UE	10	-1,9%	15%	2,11 €	+0,7%
7	IGP ILE DE BEAUTE STANDARD	10	-10,7%	22%	5,40 €	+4,1%
8	VSIG ASSEMBLAGE ESPAGNE	9	+0,1%	2%	1,71 €	+1,1%
9	IGP PAYS D'OC STANDARD	8	+8,0%	18%	6,53 €	+6,4%
10	VSIG ASSEMBLAGE FRANCE	6	-2,3%	7%	3,91 €	+8,6%



VIGNOBLES AOP en volume



	Vol (1000 hL)	Evol vol	Prix € TTC / litre	CA/m linéaire	PDM vol	Part de linéaire	Part d'offre
<b>Total AOP</b>	<b>85</b>	<b>-7,8%</b>	<b>7,60 €</b>	<b>154,30 €</b>	<b>100%</b>	<b>100%</b>	<b>100%</b>
ALSACE	0	+0,0%	9,25 €	ND	0%	ND	0%
BEAUJOLAIS	0	-11,0%	6,81 €	199,13 €	0%	0%	0%
BORDEAUX	6	-8,5%	6,29 €	100,00 €	7%	8%	9%
BOURGOGNE	0	-9,7%	11,38 €	299,55 €	0%	0%	0%
LANG.-ROUS.	4	-15,0%	7,60 €	99,24 €	5%	7%	6%
PROVENCE	34	-8,9%	9,93 €	185,38 €	40%	44%	42%
SUD OUEST	4	-9,3%	5,17 €	92,73 €	5%	6%	6%
<b>Vignobles de LOIRE</b>	<b>20</b>	<b>-4,3%</b>	<b>5,88 €</b>	<b>160,69 €</b>	<b>24%</b>	<b>18%</b>	<b>20%</b>
RHONE	12	-6,6%	5,38 €	118,78 €	14%	13%	12%

TOP 10 DES GAINS LES PLUS IMPORTANTS en volume pour les AOP

Rang gains	Libellé produit	Vol (hL)	Gains vol (hL)	% promo	Prix € TTC/litre	Evol prix
1	GRIGNAN LES ADHEMAR	242	+45	1%	3,08 €	+7,9%
2	SABLE DE CAMARGUE	35	+35	5%	5,86 €	+0,0%
3	COTES DU MARMANDAIS	326	+20	20%	3,83 €	+2,0%
4	* ROSE D'ANJOU	3 838	+20	12%	5,63 €	+5,8%
5	PIERREVERT	99	+19	7%	7,56 €	-2,8%
6	SAINT MONT	176	+17	38%	6,64 €	+10,1%
7	* BOURGUEIL	11	+6	2%	7,30 €	+0,2%
8	* CHINON	51	+5	10%	7,98 €	-3,0%
9	SAINT SATURNIN	8	+5	27%	7,20 €	+49,7%
10	* COTES D'AUVERGNE	5	+5	2%	10,96 €	+38,3%



# Ile-de-France

Synthèse de la commercialisation en grande distribution française

Période : du 19-06-2023 au 16-06-2024

Univers : hyper - super de la région Ile-de-France



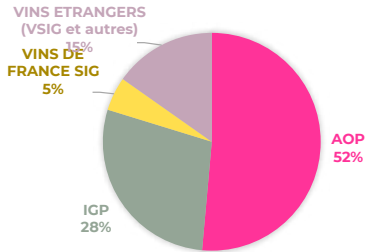
## Le marché des vins blancs

**-1,6%**  
Evol vol

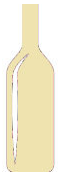
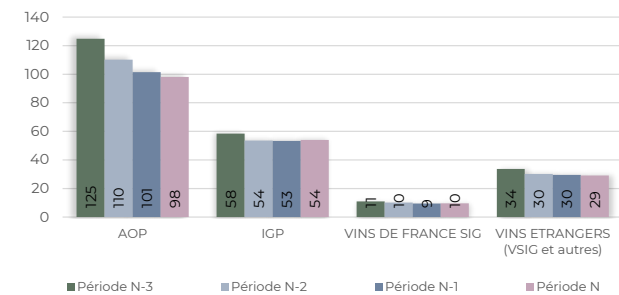
**+1,8%**  
Evol CA

**24%**  
des vol vins tranq

CATEGORIES en volume



x 1 000 hL

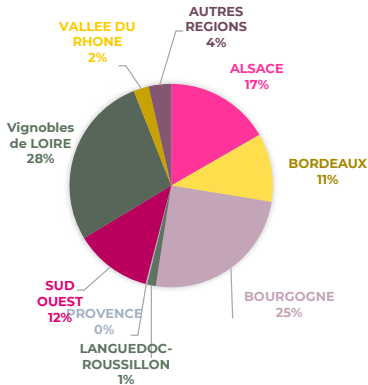


TOP 10

TOP 10 DES PLUS FORTES VENTES en volume

Rang vol	Libellé produit	Vol (1000 hL)	Evol vol	% promo	Prix € TTC/litre	Evol prix
1	IGP PAYS D'OC	38	+ 3,6%	9%	4,80 €	+ 1,7%
2	VSIG ASSEMBLAGE UE	15	+2,8%	8%	2,95 €	+1,6%
3	BOURGOGNE ALIGOTE	6	+8,4%	13%	10,36 €	-1,1%
4	VSIG ASSEMBLAGE ESPAGNE	6	-3,2%	1%	1,96 €	+0,2%
5	* MUSCADET DE SEVRE & MAINE SUR LIE	6	-4,6%	18%	6,96 €	+4,3%
6	AOC ALSACE SEC RIESLING	5	-2,8%	21%	8,58 €	+4,3%
7	VSIG ASSEMBLAGE FRANCE	5	-4,6%	5%	4,29 €	+12,2%
8	* MUSCADET AC	4	-1,0%	5%	4,91 €	+2,1%
9	* TOURAINE	4	-4,7%	9%	6,81 €	-0,1%
10	BOURGOGNE CHARDONNAY	4	-1,1%	10%	11,79 €	+3,2%

VIGNOBLES AOP en volume



	Vol (1000 hL)	Evol vol	Prix € TTC / litre	CA/m linéaire	PDM vol	Part de linéaire	Part d'offre
<b>Total AOP</b>	<b>98</b>	<b>-3,4%</b>	<b>10,14 €</b>	<b>170,30 €</b>	<b>100%</b>	<b>100%</b>	<b>100%</b>
ALSACE	16	-5,5%	9,01 €	161,46 €	17%	16%	18%
BEAUJOLAIS	0	-26,9%	11,26 €	173,78 €	0%	0%	0%
BORDEAUX	11	-5,0%	7,96 €	101,97 €	11%	14%	12%
BOURGOGNE	24	+4,7%	14,22 €	255,37 €	25%	23%	23%
LANG.-ROUS.	1	-3,6%	7,96 €	87,04 €	1%	2%	2%
PROVENCE	0	+9,1%	11,54 €	52,09 €	0%	1%	1%
SUD OUEST	12	-6,1%	8,10 €	183,88 €	12%	9%	12%
<b>Vignobles de LOIRE</b>	<b>27</b>	<b>-5,3%</b>	<b>9,02 €</b>	<b>147,95 €</b>	<b>28%</b>	<b>28%</b>	<b>25%</b>
RHONE	2	+0,7%	9,40 €	137,91 €	2%	3%	3%

TOP 10 DES GAINS LES PLUS IMPORTANTS en volume pour les AOP

Rang gains	Libellé produit	Vol (hL)	Gains vol (hL)	% promo	Prix € TTC/litre	Evol prix
1	PETIT CHABLIS	2 469	+593	15%	16,80 €	- 0,3%
2	BOURGOGNE ALIGOTE	6 347	+491	13%	10,36 €	-1,1%
3	CHABLIS	3 698	+415	21%	18,46 €	- 1,0%
4	BORDEAUX	2 792	+191	6%	5,05 €	+1,2%
5	* POUILLY FUME	2 072	+191	15%	18,43 €	+ 4,2%
6	MACON MILLI-LAMARTINE	163	+98	3%	15,30 €	+3,5%
7	COTES DU JURA	256	+73	12%	13,23 €	- 0,1%
8	VENTOUX	158	+63	9%	6,06 €	-0,3%
9	COTEAUX BOURGUIGNONS	116	+59	51%	10,36 €	+ 21,6%
10	SAINT BRIS	533	+53	29%	11,77 €	+9,5%



# Ile-de-France

Synthèse de la commercialisation en grande distribution française

Période : du 19-06-2023 au 16-06-2024

Univers : hyper - super de la région Ile-de-France



## Le marché des vins mousseux

**-4,9%**

Evol vol

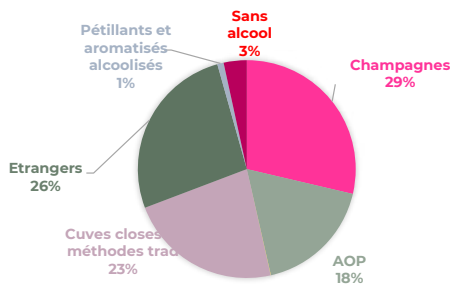
**-2,9%**

Evol CA

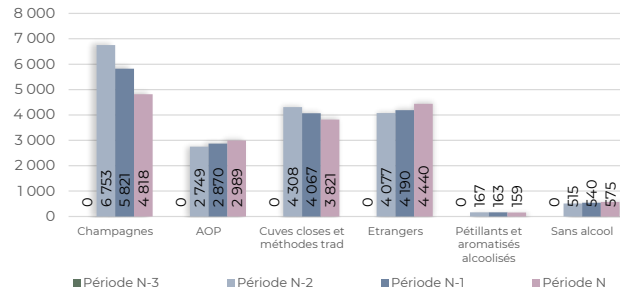
**5%**

des vol alcools

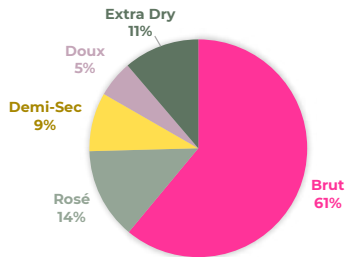
CATEGORIES en volume



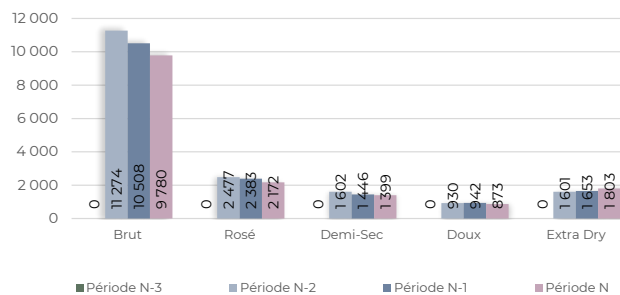
x 1 000 cols



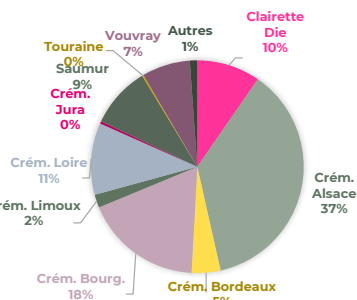
TYPES en volume



x 1 000 cols



PRINCIPALES AOP en volume



	Vol (1000 cols)	Evol vol	Prix € TTC/75 cl	CA/m linéaire	PDM vol	Part de linéaire	Part d'offre
<b>TOTAL AOP</b>	<b>2 989</b>	<b>+4,1%</b>	<b>7,02 €</b>	<b>173 €</b>	<b>100%</b>	<b>100%</b>	<b>100%</b>
Clairette de Die	288	-6,8%	6,70 €	131 €	10%	12%	13%
Crém d'Alsace	1 101	+11,5%	7,15 €	230 €	37%	28%	28%
Crém de Bdx	131	+1,6%	6,54 €	110 €	4%	6%	7%
Crém de Bourg.	535	-1,0%	8,02 €	200 €	18%	18%	16%
Crém. De Limoux	59	+22,0%	6,32 €	114 €	2%	3%	3%
<b>Crém. De Loire</b>	<b>326</b>	<b>+11,9%</b>	<b>6,69 €</b>	<b>152 €</b>	<b>11%</b>	<b>12%</b>	<b>12%</b>
Crém. Du Jura	11	+180,4%	8,23 €	215 €	0%	0%	0%
Saumur	278	-4,6%	5,60 €	117 €	9%	11%	12%
Touraine	6	-13,5%	6,39 €	46 €	0%	1%	1%
Vouvray	219	-3,5%	7,06 €	185 €	7%	7%	7%
<b>Fines bulles Loire</b>	<b>843</b>	<b>+1,7%</b>	<b>6,44 €</b>	<b>146 €</b>	<b>28%</b>	<b>31%</b>	<b>31%</b>

TOP 10 DES GAINS LES PLUS IMPORTANTS en volume (toutes catégories)

Rang gains	Libellé produit	Vol (1000 cols)	Gains vol (1000 cols)	% promo	Prix € TTC/75 cl	Evol prix
1	PROSECCO	3 189	+270	24%	7,32 €	+ 3,5%
2	CREMANT D'ALSACE	1 101	+113	26%	7,15 €	+3,0%
3	* CREMANT DE LOIRE	326	+35	18%	6,69 €	+ 2,5%
4	NATURE SANS ALCOOL	345	+34	13%	3,97 €	+8,1%
5	METHODE TRADITIONNELLE	864	+20	2%	1,85 €	+ 5,4%
6	AUTRES CUVES CLOSES	92	+14	13%	5,14 €	+2,8%
7	CREMANT DE LIMOUX	59	+11	25%	6,32 €	+ 7,2%
8	MOUSSEUX BASIQUES	487	+7	0%	2,18 €	+10,1%
9	CREMANT DU JURA	11	+7	19%	8,23 €	+ 1,3%
10	CAVA	738	+3	25%	5,94 €	+2,3%



# Ile-de-France

Synthèse de la commercialisation en grande distribution française

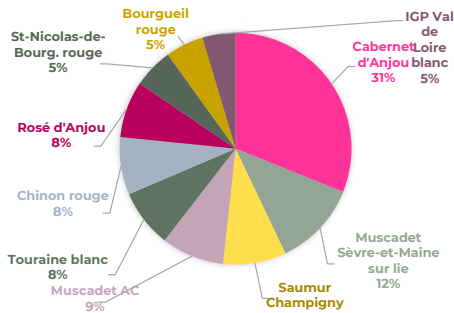
Période : du 19-06-2023 au 16-06-2024

Univers : hyper - super de la région Ile-de-France



## Le marché des vins tranquilles des vignobles de LOIRE (AOP + IGP)

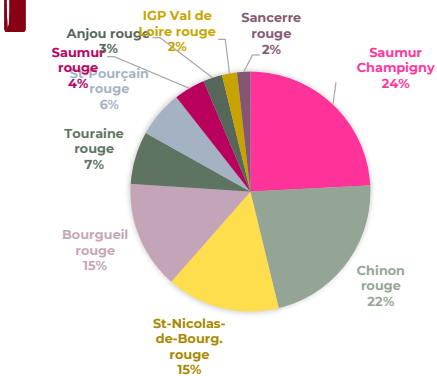
Les vins les PLUS VENDUS en volume



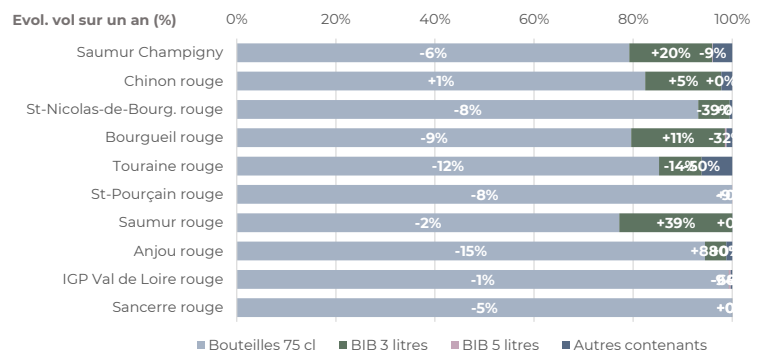
Les vins aux PLUS FORTES AUGMENTATIONS de volumes

Rang gains	Libellé produit	Vol (hL)	Gains vol (hL)	Prix € TTC/litre	Evol prix
1	IGP Val de Loire blanc	2 251	+227	7,24 €	+ 3,7%
2	Pouilly-Fumé	2 072	+191	18,43 €	+4,2%
3	Chinon rouge	3 909	+43	8,56 €	+ 3,6%
4	Saumur rouge	744	+38	6,86 €	+2,4%
5	St-Pourçain blanc	842	+31	7,25 €	+ 3,0%
6	Anjou blanc	196	+30	8,76 €	+7,1%
7	Menetou Salon rouge	120	+23	15,10 €	+ 0,8%
8	Rosé d'Anjou	3 838	+20	5,63 €	+5,8%
9	Pouilly-sur-Loire	42	+18	13,49 €	- 0,1%
10	Bourgueil rosé	11	+6	7,30 €	+0,2%

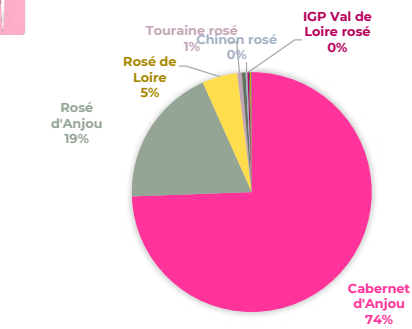
Les vins les PLUS VENDUS en volume



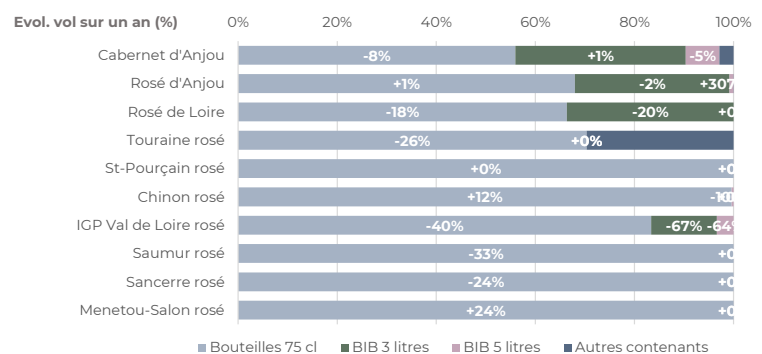
La répartition des contenants en volume et leur évolution sur un an



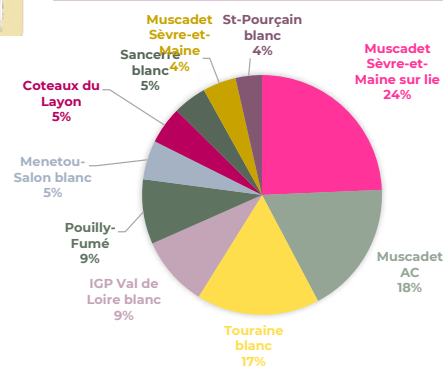
Les vins les PLUS VENDUS en volume



La répartition des contenants en volume et leur évolution sur un an



Les vins les PLUS VENDUS en volume



La répartition des contenants en volume et leur évolution sur un an

