

Sud-Ouest

Synthèse de la commercialisation en grande distribution française

Période : du 19-06-2023 au 16-06-2024

Univers : hyper - super des régions Aquitaine et Midi-Pyrénées



Les AOP tranquilles des vignobles de Loire (total bassin)



-2,4%

36 122

éq. hl vendus sur la période

Volume



+0,2

10,0%

des AOP tranquilles françaises

PDM vol



+3,1%

6,48 € TTC / litre

4,86 € TTC / éq.75 cl

Prix



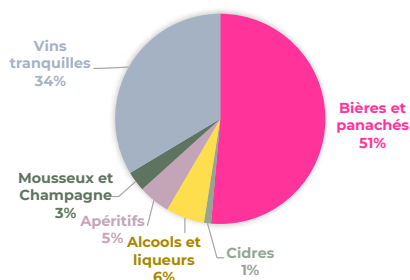
6%

des ventes des AOP tranquilles des vignobles de Loire en grande distribution française

Poids de la zone

Le marché des alcools

CATEGORIES en volume



	Bières et panachés	Cidres	Alcools et liqueurs	Apéritifs	Mousseux et Champagne	Vins tranquilles
Volume (hl)	1 212	26	140	115	72	793
Evol vol (%)	-3,1%	-2,4%	-3,3%	-2,0%	-2,0%	-4,0%
Valeur (k€)	387	8	278	120	102	420
Evol val (%)	+4,1%	+1,9%	-1,2%	-0,2%	-1,3%	-1,2%
Nb réf	220	14	116	54	54	358
Ecart nb réf	+0,7	-0,2	-3,1	-1,1	-1,3	-8,8
CA / m linéaire	124,0 €	42,3 €	208,6 €	191,3 €	130,2 €	79,4 €
Ecart CA / m	2,4 €	-1,0 €	-1,8 €	6,4 €	4,0 €	-0,8 €

Le marché des vins tranquilles

-4,0%

Evol vol

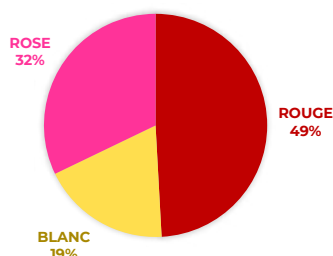
-1,2%

Evol CA

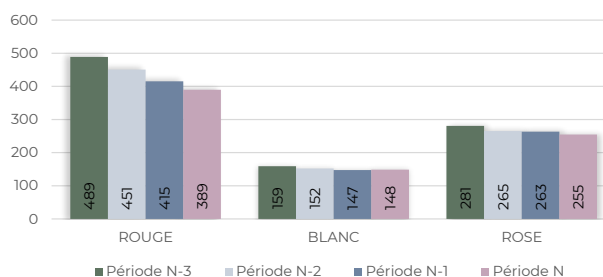
34%

des vol alcools

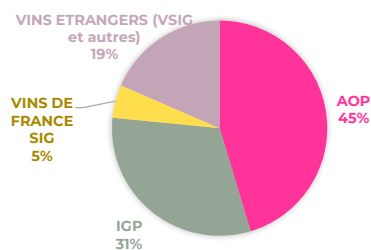
COULEURS en volume



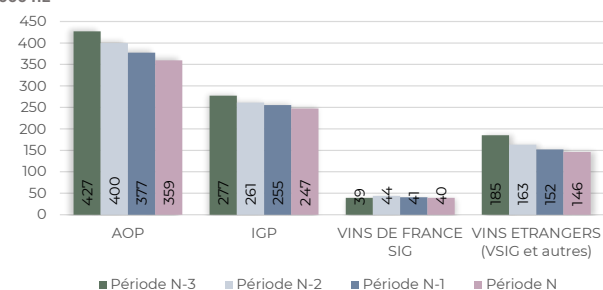
x 1 000 hL



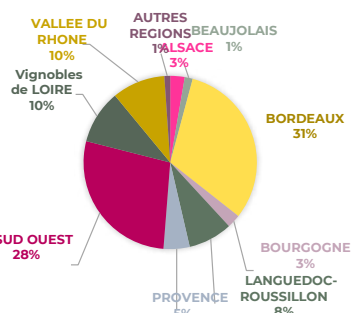
CATEGORIES en volume



x 1 000 hL



VIGNOBLES AOP en volume



	Vol (1000 hL)	Evol vol	Prix € TTC / litre	CA/m linéaire	PDM vol	Part de linéaire	Part d'offre
Total AOP	359	-4,8%	7,70 €	75,67 €	100%	100%	100%
ALSACE	10	-6,5%	8,61 €	72,05 €	3%	3%	4%
BEAUJOLAIS	5	-4,3%	9,02 €	65,36 €	1%	2%	2%
BORDEAUX	113	-5,0%	8,98 €	81,90 €	31%	34%	31%
BOURGOGNE	9	+3,0%	14,27 €	73,37 €	3%	5%	4%
LANG.-ROUS.	30	-5,3%	7,42 €	64,37 €	8%	9%	9%
PROVENCE	18	-7,3%	9,03 €	91,01 €	5%	5%	5%
SUD OUEST	100	-5,9%	6,35 €	80,18 €	28%	22%	24%
Vignobles de LOIRE	36	-2,4%	6,48 €	69,46 €	10%	9%	10%
RHONE	36	-2,3%	6,09 €	57,24 €	10%	10%	10%

Sud-Ouest

Synthèse de la commercialisation en grande distribution française

Période : du 19-06-2023 au 16-06-2024

Univers : hyper - super des régions Aquitaine et Midi-Pyrénées



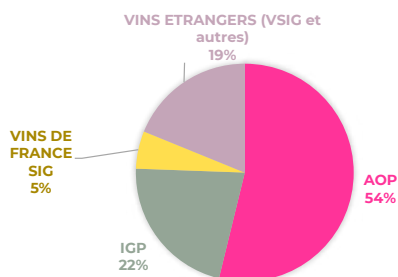
Le marché des vins rouges

-6,1%
Evol vol

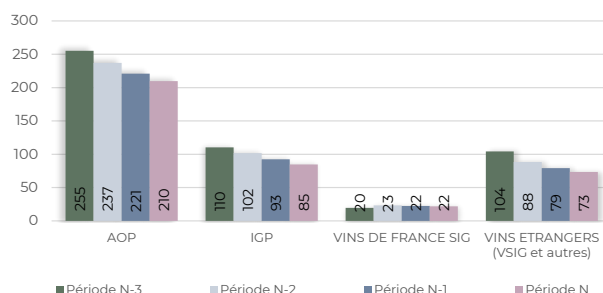
-3,8%
Evol CA

49%
des vol vins tranq

CATEGORIES en volume



x 1 000 hL

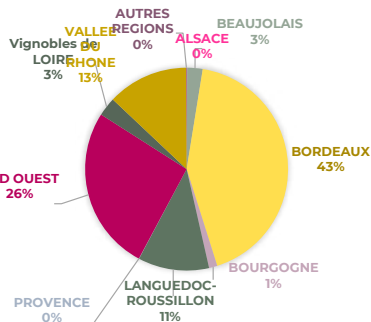


TOP 10 DES PLUS FORTES VENTES en volume

Rang vol	Libellé produit	Vol (1000 hL)	Evol vol	% promo	Prix € TTC / litre	Evol prix
1	IGP PAYS D'OC	53	-8,2%	16%	3,45 €	+3,1%
2	VSIG ASSEMBLAGE UE	34	-9,0%	12%	2,12 €	+3,7%
3	BORDEAUX	33	-6,3%	19%	5,43 €	+1,6%
4	VSIG ASSEMBLAGE ESPAGNE	22	-4,6%	2%	1,48 €	+1,2%
5	CDR REGIONAL	17	+1,6%	18%	4,85 €	+1,2%
6	BERGERAC	12	-0,3%	6%	4,58 €	+1,8%
7	VSIG ASSEMBLAGE FRANCE	11	-6,1%	3%	2,44 €	+2,6%
8	GAILLAC	9	-5,8%	9%	5,89 €	+3,1%
9	CORBIERES	9	-7,0%	10%	5,26 €	+9,0%
10	BORDEAUX SUPERIEUR	9	-3,7%	18%	6,86 €	+4,2%



VIGNOBLES AOP en volume



	Vol (1000 hL)	Evol vol	Prix € TTC / litre	CA/m linéaire	PDM vol	Part de linéaire	Part d'offre
Total AOP	210	-5,1%	7,97 €	72,43 €	100%	100%	100%
ALSACE	0	-4,2%	9,20 €	30,00 €	0%	0%	0%
BEAUJOLAIS	5	-4,4%	9,07 €	65,02 €	2%	3%	3%
BORDEAUX	89	-5,4%	9,44 €	84,51 €	43%	43%	42%
BOURGOGNE	3	-7,0%	15,74 €	45,17 €	1%	4%	3%
LANG.-ROUS.	24	-5,4%	7,49 €	66,76 €	11%	12%	12%
PROVENCE	0	-9,7%	12,91 €	31,55 €	0%	0%	0%
SUD OUEST	55	-6,2%	6,07 €	72,55 €	26%	20%	22%
Vignobles de LOIRE	6	-2,5%	7,84 €	44,48 €	3%	5%	4%
RHONE	27	-1,7%	6,38 €	59,35 €	13%	13%	13%

TOP 10 DES GAINS LES PLUS IMPORTANTS en volume pour les AOP

Rang gains	Libellé produit	Vol (hL)	Gains vol (hL)	% promo	Prix € TTC / litre	Evol prix
1	PIC SAINT LOUP	2 982	+267	14%	12,53 €	+2,8%
2	CDR REGIONAL	16 962	+260	18%	4,85 €	+1,2%
3	LA CLAPE	663	+88	17%	10,98 €	-2,2%
4	COTES DE BORDEAUX	305	+81	28%	11,02 €	+4,0%
5	BEARN	988	+70	13%	4,85 €	+2,4%
6	CDR VILLAGES	2 016	+61	12%	5,89 €	+4,7%
7	* SAUMUR CHAMPIGNY	1 540	+52	15%	8,13 €	+3,5%
8	MARCILLAC	595	+38	2%	9,07 €	+3,8%
9	PUISSEGUIN ST EMIL	976	+37	22%	10,89 €	+3,2%
10	CHATEAUNEUF DU PAPE	298	+37	22%	26,58 €	-0,4%



Sud-Ouest

Synthèse de la commercialisation en grande distribution française

Période : du 19-06-2023 au 16-06-2024

Univers : hyper - super des régions Aquitaine et Midi-Pyrénées



Le marché des vins rosés

-3,2%

Evol vol

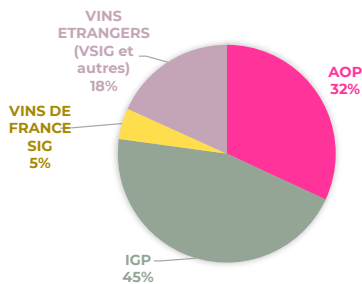
-0,0%

Evol CA

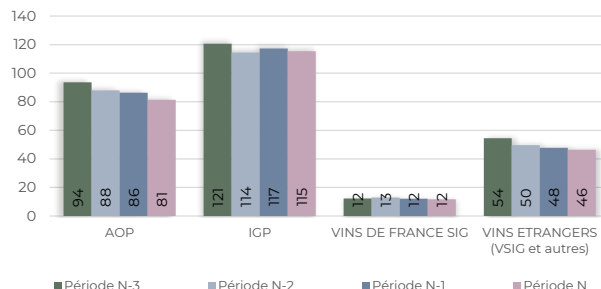
32%

des vol vins tranq

CATEGORIES en volume



x 1 000 hL

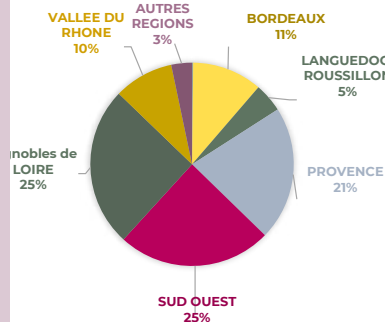


TOP 10 DES PLUS FORTES VENTES en volume

Rang vol	Libellé produit	Vol (1000 hL)	Evol vol	% promo	Prix € TTC/litre	Evol prix
1	IGP PAYS D'OC	35	-4,9%	17%	3,52 €	+3,1%
2	VSIG ASSEMBLAGE ESPAGNE	24	-3,1%	2%	1,56 €	+1,2%
3	* CABERNET D'ANJOU	16	-3,3%	14%	5,43 €	+1,0%
4	VSIG ASSEMBLAGE UE	13	-3,7%	19%	2,10 €	+2,3%
5	IGP MEDITERRANEE STANDARD	12	+7,7%	14%	3,86 €	+1,0%
6	COTES DE PROVENCE	11	-6,7%	20%	9,44 €	+3,6%
7	IGP TERRES DU MIDI STANDARD	10	+4,9%	18%	4,63 €	+3,3%
8	VSIG ASSEMBLAGE FRANCE	8	-4,3%	9%	3,91 €	+6,1%
9	IGP PAYS D'OC STANDARD	8	+11,0%	25%	5,99 €	+5,8%
10	IGP PAYS DE L'HERAULT STANDARD	8	-3,4%	8%	2,51 €	+3,7%



VIGNOBLES AOP en volume



	Vol (1000 hL)	Evol vol	Prix € TTC / litre	CA/m linéaire	PDM vol	Part de linéaire	Part d'offre
Total AOP	81	-5,8%	6,20 €	81,28 €	100%	100%	100%
ALSACE	0	+0,0%	8,91 €	ND	0%	ND	0%
BEAUJOLAIS	0	-7,9%	6,79 €	117,14 €	0%	0%	0%
BORDEAUX	9	-7,1%	5,87 €	67,40 €	11%	13%	11%
BOURGOGNE	0	-31,3%	13,36 €	32,73 €	0%	0%	0%
LANG.-ROUS.	4	-10,2%	6,69 €	49,27 €	5%	8%	7%
PROVENCE	17	-7,4%	9,00 €	92,85 €	21%	27%	27%
SUD OUEST	20	-7,4%	5,08 €	80,43 €	24%	20%	20%
Vignobles de LOIRE	21	-2,3%	5,42 €	105,10 €	25%	17%	20%
RHONE	8	-4,7%	4,77 €	49,82 €	9%	12%	11%

TOP 10 DES GAINS LES PLUS IMPORTANTS en volume pour les AOP

Rang gains	Libellé produit	Vol (hL)	Gains vol (hL)	% promo	Prix € TTC/litre	Evol prix
1	* ROSE D'ANJOU	3 992	+141	11%	5,40 €	+5,9%
2	ROSE DE BEARN	1 168	+99	12%	4,76 €	+1,6%
3	SABLE DE CAMARGUE	62	+62	3%	5,35 €	+0,0%
4	SAVOIE	60	+25	3%	7,89 €	+0,4%
5	GRIGNAN LES ADHEMAR	65	+18	1%	3,10 €	+12,7%
6	BANDOL	917	+12	11%	11,45 €	+2,9%
7	PIERREVERT	29	+9	11%	7,43 €	-0,1%
8	CDR VILLAGES	15	+8	49%	6,09 €	-26,8%
9	* CHINON	22	+7	32%	7,47 €	-0,3%
10	PATRIMONIO	16	+5	15%	13,01 €	+1,3%



Sud-Ouest

Synthèse de la commercialisation en grande distribution française

Période : du 19-06-2023 au 16-06-2024

Univers : hyper - super des régions Aquitaine et Midi-Pyrénées



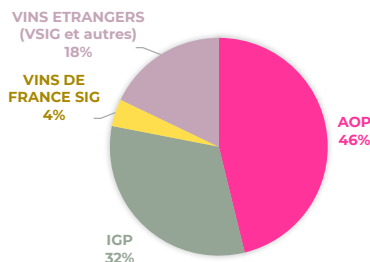
Le marché des vins blancs

+0,7%
Evol vol

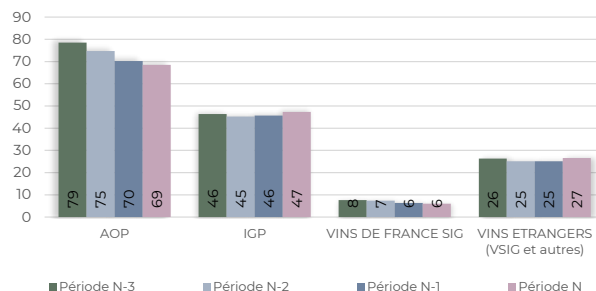
+3,8%
Evol CA

19%
des vol vins tranq

CATEGORIES en volume



x 1 000 hL

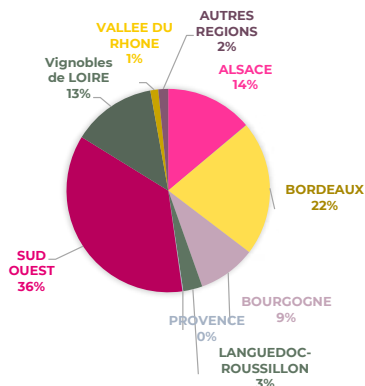


TOP 10 DES PLUS FORTES VENTES en volume

Rang vol	Libellé produit	Vol (1000 hL)	Evol vol	% promo	Prix € TTC/litre	Evol prix
1	IGP PAYS D'OC	23	+5,5%	10%	4,21 €	+2,0%
2	VSIQ ASSEMBLAGE UE	13	+3,7%	9%	2,83 €	+4,1%
3	VSIQ ASSEMBLAGE ESPAGNE	7	+10,3%	1%	1,82 €	-1,6%
4	ENTRE DEUX MERS	6	+3,4%	17%	6,26 €	+6,3%
5	IGP COTES DE GASCOGNE SEC	6	-0,4%	11%	4,92 €	+4,3%
6	IGP COTES DE GASCOGNE SEC	5	+5,2%	14%	5,60 €	+7,4%
7	JURANCON MOELLEUX	4	-1,5%	24%	10,82 €	+2,5%
8	MONBAZILLAC	4	-9,0%	14%	9,61 €	+6,6%
9	GAILLAC	4	-4,1%	8%	6,63 €	+4,1%
10	VSIQ ASSEMBLAGE FRANCE	4	-11,4%	6%	3,70 €	+18,4%



VIGNOBLES AOP en volume



	Vol (1000 hL)	Evol vol	Prix € TTC / litre	CA/m linéaire	PDM vol	Part de linéaire	Part d'offre
Total AOP	69	-2,5%	8,68 €	81,12 €	100%	100%	100%
ALSACE	9	-6,6%	8,60 €	74,34 €	14%	15%	16%
BEAUJOLAIS	0	+26,8%	10,21 €	43,80 €	0%	0%	0%
BORDEAUX	15	-1,5%	8,15 €	73,02 €	21%	22%	19%
BOURGOGNE	6	+8,0%	13,63 €	106,94 €	9%	11%	12%
LANG.-ROUS.	2	+7,6%	7,91 €	69,82 €	3%	3%	4%
PROVENCE	0	+15,8%	11,38 €	43,19 €	0%	0%	0%
SUD OUEST	25	-4,1%	7,98 €	97,36 €	36%	28%	30%
Vignobles de LOIRE	9	-2,4%	7,95 €	60,80 €	13%	16%	15%
RHONE	1	+0,7%	9,03 €	52,98 €	1%	2%	2%

TOP 10 DES GAINS LES PLUS IMPORTANTS en volume pour les AOP

Rang gains	Libellé produit	Vol (hL)	Gains vol (hL)	% promo	Prix € TTC/litre	Evol prix
1	BORDEAUX	2 033	+255	9%	5,42 €	+6,3%
2	ENTRE DEUX MERS	5 938	+194	17%	6,26 €	+6,3%
3	JURANCON SEC	2 985	+173	12%	8,31 €	+1,3%
4	CHABLIS	1 130	+172	24%	17,19 €	-3,3%
5	BOURGOGNE ALIGOTE	1 600	+171	12%	9,79 €	-1,1%
6	PICPOUL DE PINET	1 049	+158	9%	6,98 €	+3,3%
7	* POUILLY FUME	668	+126	22%	16,58 €	+2,4%
8	MUSCADET	2 074	+118	4%	4,82 €	+2,5%
9	PETIT CHABLIS	728	+114	22%	15,40 €	-4,0%
10	BOURGOGNE CHARDONNAY	1 050	+83	11%	11,21 €	+3,4%



Sud-Ouest

Synthèse de la commercialisation en grande distribution française

Période : du 19-06-2023 au 16-06-2024

Univers : hyper - super des régions Aquitaine et Midi-Pyrénées



Le marché des vins mousseux

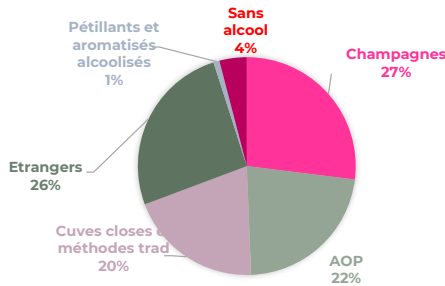
-2,0%
Evol vol

-1,3%
Evol CA

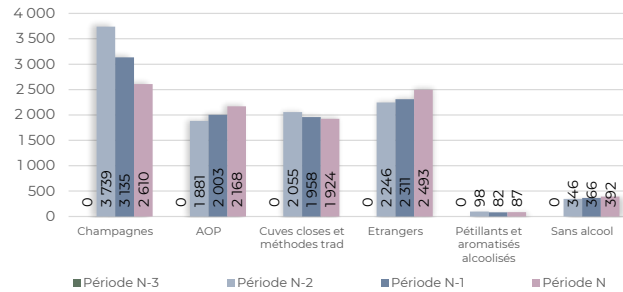
3%
des vol alcools



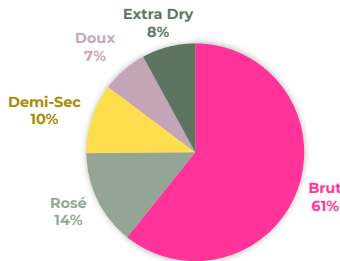
CATEGORIES en volume



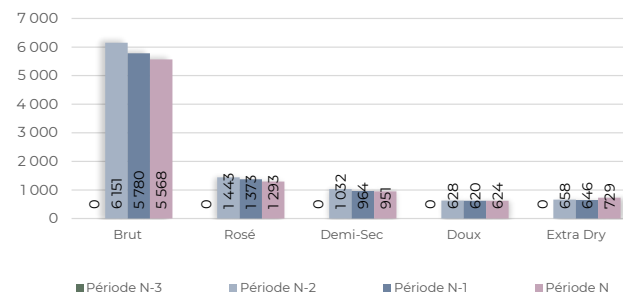
x 1 000 cols



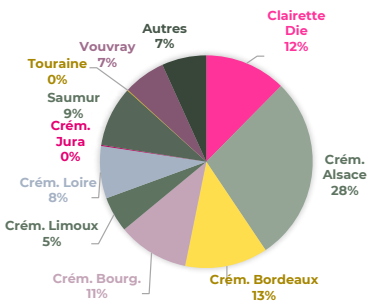
TYPES en volume



x 1 000 cols



PRINCIPALES AOP en volume



	Vol (1000 cols)	Evol vol	Prix € TTC/75 cl	CA/m linéaire	PDM vol	Part de linéaire	Part d'offre
TOTAL AOP	2 168	+8,3%	6,52 €	89 €	100%	100%	100%
Clairette de Die	269	-1,0%	6,17 €	68 €	12%	15%	15%
Crém d'Alsace	612	+14,9%	6,73 €	119 €	28%	22%	21%
Crém de Bdx	273	+9,7%	6,58 €	104 €	13%	11%	9%
Crém de Bourg.	234	+7,6%	7,59 €	93 €	11%	12%	13%
Crém. De Limoux	117	+8,2%	6,01 €	109 €	5%	4%	4%
Crém. De Loire	172	+18,2%	6,31 €	56 €	8%	12%	14%
Crém. Du Jura	3	+49,9%	8,19 €	55 €	0%	0%	0%
Saumur	199	+2,7%	5,21 €	61 €	9%	11%	11%
Touraine	3	-22,6%	7,03 €	42 €	0%	0%	0%
Vouvray	139	+6,3%	6,54 €	117 €	6%	5%	5%
Fines bulles Loire	515	+8,5%	5,96 €	69 €	24%	28%	30%

TOP 10 DES GAINS LES PLUS IMPORTANTS en volume (toutes catégories)

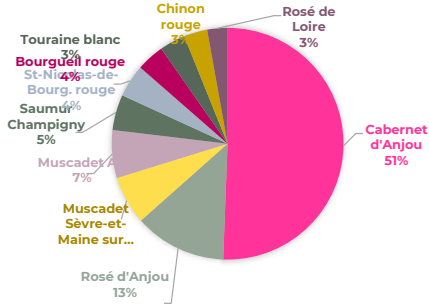
Rang gains	Libellé produit	Vol (1000 cols)	Gains vol (1000 cols)	% promo	Prix € TTC/75 cl	Evol prix
1	PROSECCO	1 521	+166	24%	6,76 €	+ 3,5%
2	CREMANT D'ALSACE	612	+79	28%	6,73 €	+1,8%
3	METHODE TRADITIONNELLE	441	+27	3%	1,80 €	+ 5,9%
4	* CREMANT DE LOIRE	172	+27	19%	6,31 €	+1,9%
5	CREMANT DE BORDEAUX	273	+24	21%	6,58 €	+ 3,2%
6	NATURE SANS ALCOOL	214	+24	14%	3,73 €	+9,4%
7	CAVA	425	+22	27%	5,53 €	+ 3,5%
8	CREMANT DE BOURGOGNE	234	+17	22%	7,59 €	+6,8%
9	MOSCATO SPUMANTE	32	+11	10%	4,60 €	+12,4%
10	MOUSSEUX BASIQUES	155	+11	0%	1,98 €	+11,0%





Le marché des vins tranquilles des vignobles de LOIRE (AOP + IGP)

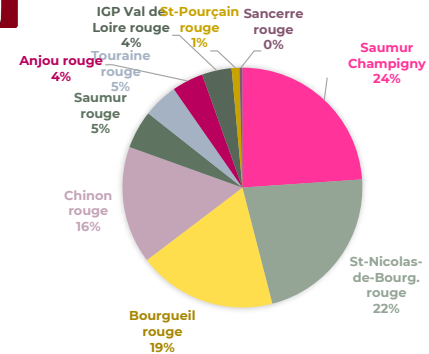
Les vins les PLUS VENDUS en volume



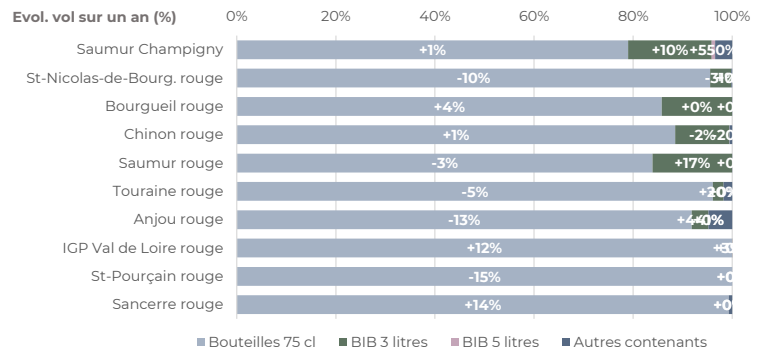
Les vins aux PLUS FORTES AUGMENTATIONS de volumes

Rang gains	Libellé produit	Vol (hL)	Gains vol (hL)	Prix € TTC/litre	Evol prix
1	Rosé d'Anjou	3 992	+141	5,40 €	+ 5,9%
2	Pouilly-Fumé	668	+126	16,58 €	+2,4%
3	Muscadet AC	2 074	+118	4,82 €	+ 2,5%
4	Saumur Champigny	1 540	+52	8,13 €	+3,5%
5	Bourgueil rouge	1 204	+36	7,31 €	+ 2,1%
6	IGP Val de Loire rouge	258	+27	3,83 €	+2,4%
7	Vouvray	44	+25	9,50 €	- 8,0%
8	IGP Val de Loire blanc	205	+11	5,90 €	+5,2%
9	Coteaux du Giennois blanc	13	+11	11,18 €	- 5,0%
10	Coteaux d'Anjou blanc	10	+9	9,89 €	-0,1%

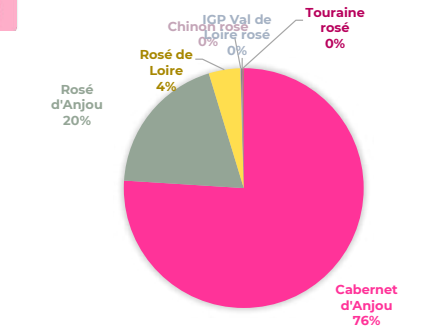
Les vins les PLUS VENDUS en volume



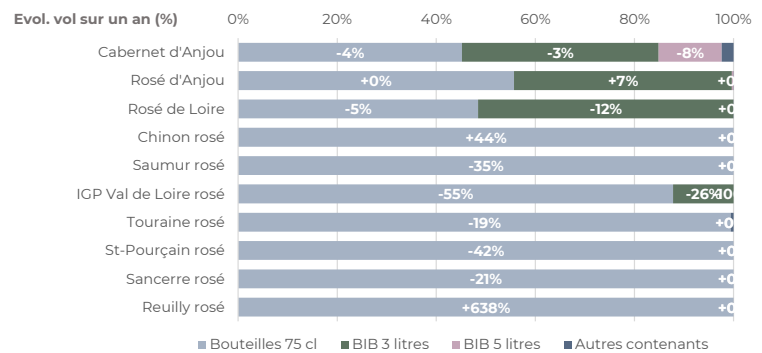
La répartition des contenants en volume et leur évolution sur un an



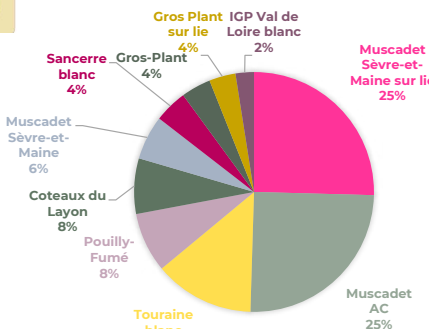
Les vins les PLUS VENDUS en volume



La répartition des contenants en volume et leur évolution sur un an



Les vins les PLUS VENDUS en volume



La répartition des contenants en volume et leur évolution sur un an

