

Centre-Est

Synthèse de la commercialisation en grande distribution française

Période : du 19-06-2023 au 16-06-2024

Univers : hyper - super des régions Bourgogne, Franche-Comté et Rhône-Alpes



Les AOP tranquilles des vignobles de Loire (total bassin)



<p>-2,8% 46 564 éq. hl vendus sur la période</p> <p>Volume</p>	<p>+0,3 10,5% des AOP tranquilles françaises</p> <p>PDM vol</p>	<p>+2,6% 6,69 € TTC / litre 5,02 € TTC / éq.75 cl</p> <p>Prix</p>	<p>8% des ventes des AOP tranquilles des vignobles de Loire en grande distribution française</p> <p>Poids de la zone</p>
--------------------------------------------------------------------------------------	---------------------------------------------------------------------------------------	-----------------------------------------------------------------------------------------	----------------------------------------------------------------------------------------------------------------------------------------------------

Le marché des alcools

CATEGORIES en volume

	Bières et panachés	Cidres	Alcools et liqueurs	Apéritifs	Mousseux et Champagne	Vins tranquilles
Volume (hl)	1 715	29	200	154	109	1 037
Evol vol (%)	-2,7%	-1,3%	-4,2%	-3,7%	-2,8%	-4,4%
Valeur (k€)	554	10	411	198	144	578
Evol val (%)	+4,2%	+2,3%	-2,6%	-0,9%	-1,8%	-1,3%
Nb réf	223	12	122	55	51	324
Ecart nb réf	+0,7	-0,2	-3,8	-1,3	-1,1	-9,0
CA / m linéaire	133,6 €	50,9 €	215,5 €	218,2 €	140,2 €	99,6 €
Ecart CA / m	5,8 €	2,9 €	-0,4 €	4,8 €	2,5 €	4,0 €

Le marché des vins tranquilles

COULEURS en volume

CATEGORIES en volume

VIGNOBLES AOP en volume

-4,4% Evol vol
-1,3% Evol CA
32% des vol alcools

x 1 000 hL

x 1 000 hL

	Vol (1000 hL)	Evol vol	Prix (€ TTC / litre)	CA/m linéaire	PDM vol	Part de linéaire	Part d'offre
Total AOP	444	-5,5%	8,52 €	95,76 €	100%	100%	100%
ALSACE	24	-6,8%	8,64 €	102,10 €	5%	5%	6%
BEAUJOLAIS	15	-8,5%	9,52 €	89,78 €	3%	4%	4%
BORDEAUX	64	-6,4%	8,35 €	62,13 €	14%	22%	18%
BOURGOGNE	46	-4,1%	14,47 €	113,63 €	10%	15%	13%
LANG.-ROUS.	21	-8,7%	7,02 €	61,66 €	5%	6%	6%
PROVENCE	34	-6,7%	9,23 €	122,44 €	8%	7%	7%
SUD OUEST	26	-7,0%	6,49 €	62,41 €	6%	7%	7%
Vignobles de LOIRE	47	-2,8%	6,69 €	77,23 €	10%	10%	10%
RHONE	137	-4,4%	7,06 €	124,12 €	31%	20%	22%

Centre-Est

Synthèse de la commercialisation en grande distribution française

Période : du 19-06-2023 au 16-06-2024

Univers : hyper - super des régions Bourgogne, Franche-Comté et Rhône-Alpes



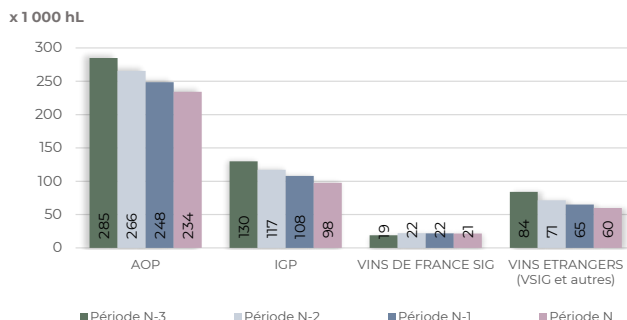
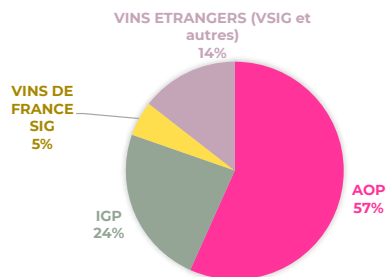
Le marché des vins rouges

-6,9%
Evol vol

-3,5%
Evol CA

40%
des vol vins tranq

CATEGORIES en volume

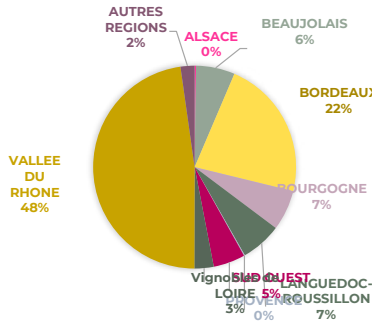


TOP 10 DES PLUS FORTES VENTES en volume

Rang vol	Libellé produit	Vol (1000 hL)	Evol vol	% promo	Prix € TTC/litre	Evol prix
1	CDR REGIONAL	65	-2,0%	17%	5,38 €	+2,8%
2	IGP PAYS D'OC	60	-9,4%	17%	3,52 €	+3,4%
3	VSIG ASSEMBLAGE UE	34	-8,7%	13%	2,25 €	+4,6%
4	BORDEAUX	23	-6,3%	20%	5,57 €	+0,6%
5	IGP ARDECHE STANDARD	10	-4,9%	24%	2,87 €	+1,7%
6	VSIG ASSEMBLAGE FRANCE	9	-5,4%	3%	2,41 €	+2,5%
7	VSIG ASSEMBLAGE ESPAGNE	8	-3,6%	3%	1,66 €	+2,2%
8	CDR VILLAGES	7	+0,2%	13%	6,34 €	+5,6%
9	VSIG MERLOT ESPAGNE	7	-10,8%	6%	2,09 €	+0,9%
10	VENTOUX	7	-9,6%	9%	4,60 €	+4,8%



VIGNOBLES AOP en volume



	Vol (1000 hL)	Evol vol	Prix € TTC / litre	CA/m linéaire	PDM vol	Part de linéaire	Part d'offre
Total AOP	234	-5,8%	8,34 €	88,94 €	100%	100%	100%
ALSACE	1	-10,5%	9,54 €	46,18 €	0%	1%	0%
BEAUJOLAIS	14	-8,5%	9,57 €	90,33 €	6%	7%	7%
BORDEAUX	52	-6,4%	8,65 €	68,04 €	22%	30%	27%
BOURGOGNE	15	-10,1%	17,10 €	93,45 €	6%	13%	10%
LANG.-ROUS.	15	-7,1%	6,98 €	60,98 €	7%	8%	8%
PROVENCE	0	+31,1%	10,68 €	50,53 €	0%	0%	0%
SUD OUEST	12	-7,5%	5,27 €	45,96 €	5%	6%	6%
Vignobles de LOIRE	7	-2,5%	8,01 €	52,36 €	3%	5%	5%
RHONE	112	-4,2%	7,31 €	132,09 €	48%	28%	34%

TOP 10 DES GAINS LES PLUS IMPORTANTS en volume pour les AOP

Rang gains	Libellé produit	Vol (hL)	Gains vol (hL)	% promo	Prix € TTC/litre	Evol prix
1	PIC SAINT LOUP	1 162	+239	22%	12,13 €	+6,1%
2	COTES DE PROVENCE	157	+103	6%	10,20 €	-16,9%
3	* SAUMUR CHAMPIGNY	1 557	+64	13%	8,30 €	+3,5%
4	* CHINON	1 328	+60	12%	8,17 €	+1,5%
5	MACON D'IGE	59	+46	36%	9,83 €	+5,9%
6	SAINT AMOUR	852	+42	15%	11,95 €	+5,1%
7	GRAVES DE VAYRES	256	+39	18%	10,32 €	+6,3%
8	HAUT MEDOC	2 368	+35	26%	14,76 €	+1,1%
9	BOURGOGNE PASSETOUTGRAIN	800	+35	10%	10,36 €	+3,6%
10	GIVRY PREMIER CRU	88	+34	15%	27,68 €	+5,1%



Centre-Est

Synthèse de la commercialisation en grande distribution française

Période : du 19-06-2023 au 16-06-2024

Univers : hyper - super des régions Bourgogne, Franche-Comté et Rhône-Alpes



Le marché des vins rosés

-3,1%

Evol vol

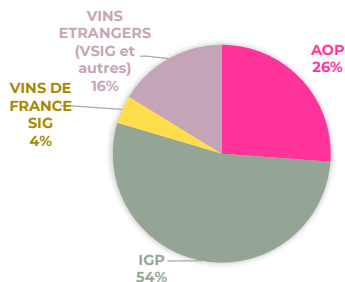
-0,5%

Evol CA

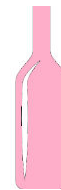
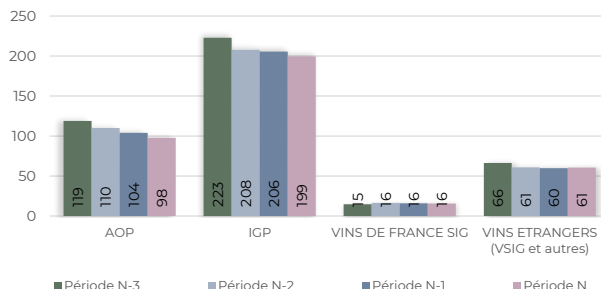
36%

des vol vins tranq

CATEGORIES en volume



x 1 000 hL

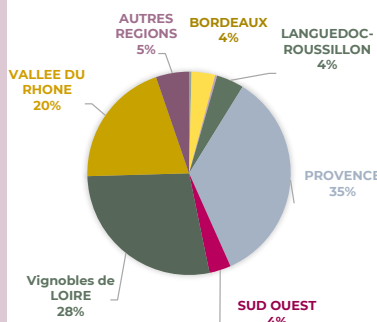


TOP 10 DES PLUS FORTES VENTES en volume

Rang vol	Libellé produit	Vol (1000 hL)	Evol vol	% promo	Prix € TTC/litre	Evol prix
1	IGP PAYS D'OC	62	-5,5%	17%	3,47 €	+2,8%
2	VSIG ASSEMBLAGE ESPAGNE	25	+9,5%	2%	1,65 €	-0,2%
3	VSIG ASSEMBLAGE UE	25	-4,3%	16%	2,03 €	+2,0%
4	IGP MEDITERRANEE STANDARD	23	+3,7%	16%	4,08 €	+2,7%
5	COTES DE PROVENCE	22	-6,8%	23%	9,58 €	+4,2%
6	* CABERNET D'ANJOU	21	-2,7%	16%	5,52 €	+0,4%
7	IGP TERRES DU MIDI STANDARD	19	+6,1%	18%	4,67 €	+3,9%
8	IGP ARDECHE STANDARD	14	-5,6%	22%	3,28 €	+6,0%
9	IGP PAYS DE L'HERAULT STANDARD	13	-1,0%	8%	2,56 €	+3,0%
10	IGP ILE DE BEAUTE STANDARD	12	-9,5%	32%	4,94 €	+5,7%



VIGNOBLES AOP en volume



	Vol (1000 hL)	Evol vol	Prix € TTC / litre	CA/m linéaire	PDM vol	Part de linéaire	Part d'offre
Total AOP	98	-6,1%	6,84 €	101,34 €	100%	100%	100%
ALSACE	0	-14,6%	8,85 €	ND	0%	ND	0%
BEAUJOLAIS	0	-15,2%	7,45 €	82,90 €	0%	1%	1%
BORDEAUX	4	-10,0%	5,73 €	36,24 €	4%	9%	6%
BOURGOGNE	0	-1,0%	9,84 €	53,53 €	0%	1%	0%
LANG.-ROUS.	4	-18,5%	6,96 €	68,13 €	4%	7%	6%
PROVENCE	34	-7,1%	9,21 €	127,18 €	34%	37%	38%
SUD OUEST	3	-7,3%	4,88 €	48,66 €	3%	5%	5%
Vignobles de LOIRE	27	-1,9%	5,52 €	105,78 €	28%	21%	21%
RHONE	20	-5,7%	4,99 €	94,47 €	20%	16%	18%

TOP 10 DES GAINS LES PLUS IMPORTANTS en volume pour les AOP

Rang gains	Libellé produit	Vol (hL)	Gains vol (hL)	% promo	Prix € TTC/litre	Evol prix
1	* ROSE D'ANJOU	5 245	+244	12%	5,45 €	+5,0%
2	SABLE DE CAMARGUE	103	+103	12%	5,61 €	+0,0%
3	COTES DE PROVENCE PIERREFEU	38	+29	1%	9,26 €	-25,3%
4	BOURGOGNE GENERIQUE	39	+18	11%	11,12 €	+1,9%
5	BOURGOGNES AUTRES	49	+14	0%	10,24 €	-3,6%
6	CDR VILLAGES	31	+11	33%	6,10 €	-6,9%
7	GRIGNAN LES ADHEMAR	459	+11	3%	4,57 €	+4,4%
8	BOURGOGNE HAUTES COTES BEAUNE	15	+9	7%	13,77 €	+1,0%
9	PIC SAINT LOUP	44	+9	20%	11,37 €	+7,8%
10	FAUGERES	166	+7	14%	7,22 €	+7,6%



Centre-Est

Synthèse de la commercialisation en grande distribution française

Période : du 19-06-2023 au 16-06-2024

Univers : hyper - super des régions Bourgogne, Franche-Comté et Rhône-Alpes



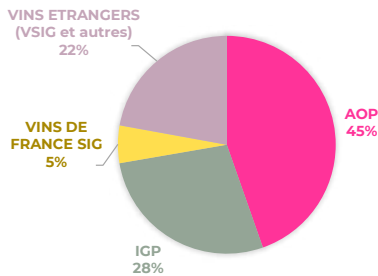
Le marché des vins blancs

-2,0%
Evol vol

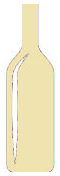
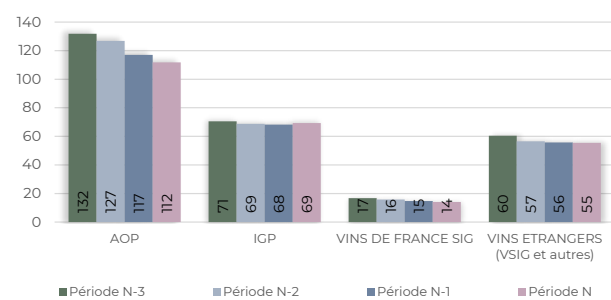
+1,2%
Evol CA

24%
des vol vins tranq

CATEGORIES en volume



x 1 000 hL

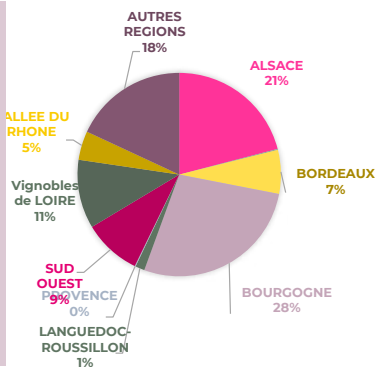


TOP 10 DES PLUS FORTES VENTES en volume

Rang vol	Libellé produit	Vol (1000 hL)	Evol vol	% promo	Prix € TTC/litre	Evol prix
1	IGP PAYS D'OC	44	+ 3,3%	9%	4,20 €	+ 1,5%
2	VSIG ASSEMBLAGE UE	33	-0,8%	8%	2,76 €	+4,3%
3	VSIG ASSEMBLAGE ESPAGNE	10	+0,7%	1%	1,93 €	-1,0%
4	SAVOIE	10	-5,6%	4%	9,41 €	+6,7%
5	VSIG ASSEMBLAGE FRANCE	7	-16,6%	3%	3,48 €	+14,9%
6	BOURGOGNE ALIGOTE	6	+2,0%	14%	9,66 €	+0,5%
7	AOC ALSACE SEC RIESLING	6	-4,1%	23%	8,16 €	+3,4%
8	AOC ALSACE SEC GEWURZTRAMINER	6	-6,7%	24%	10,12 €	+3,7%
9	IGP ARDECHE	5	+6,5%	5%	6,29 €	+4,4%
10	AOC ALSACE SEC PINOT GRIS	4	-3,4%	17%	8,91 €	+3,0%



VIGNOBLES AOP en volume



	Vol (1000 hL)	Evol vol	Prix € TTC / litre	CA/m linéaire	PDM vol	Part de linéaire	Part d'offre
Total AOP	112	-4,5%	10,35 €	106,10 €	100%	100%	100%
ALSACE	23	-6,7%	8,62 €	105,32 €	21%	18%	21%
BEAUJOLAIS	0	+16,9%	10,06 €	67,13 €	0%	0%	0%
BORDEAUX	8	-4,5%	7,56 €	43,97 €	7%	12%	9%
BOURGOGNE	31	-1,0%	13,23 €	132,86 €	28%	28%	26%
LANG.-ROUS.	2	+7,4%	7,48 €	54,45 €	1%	2%	2%
PROVENCE	0	+17,4%	11,40 €	27,20 €	0%	1%	0%
SUD OUEST	10	-6,3%	8,42 €	90,72 €	9%	9%	9%
Vignobles de LOIRE	12	-4,9%	8,51 €	68,62 €	11%	14%	13%
RHONE	5	-4,4%	9,44 €	90,01 €	5%	5%	5%

TOP 10 DES GAINS LES PLUS IMPORTANTS en volume pour les AOP

Rang gains	Libellé produit	Vol (hL)	Gains vol (hL)	% promo	Prix € TTC/litre	Evol prix
1	CHABLIS	2 704	+478	23%	17,27 €	-1,2%
2	PETIT CHABLIS	1 778	+383	20%	15,26 €	-1,9%
3	BORDEAUX	2 604	+245	6%	4,90 €	+1,3%
4	PICPOUL DE PINET	994	+135	9%	6,81 €	+2,7%
5	BOURGOGNE ALIGOTE	6 381	+123	14%	9,66 €	+0,5%
6	* POUILLY FUME	1 162	+108	16%	16,83 €	+5,7%
7	MUSCADET	2 459	+95	4%	4,72 €	+1,8%
8	JURANCON SEC	648	+78	14%	9,35 €	+0,1%
9	COTEAUX BOURGUIGNONS	227	+75	21%	9,32 €	+7,1%
10	BERGERAC	869	+73	5%	5,63 €	+4,5%



Centre-Est

Synthèse de la commercialisation en grande distribution française

Période : du 19-06-2023 au 16-06-2024

Univers : hyper - super des régions Bourgogne, Franche-Comté et Rhône-Alpes



Le marché des vins mousseux

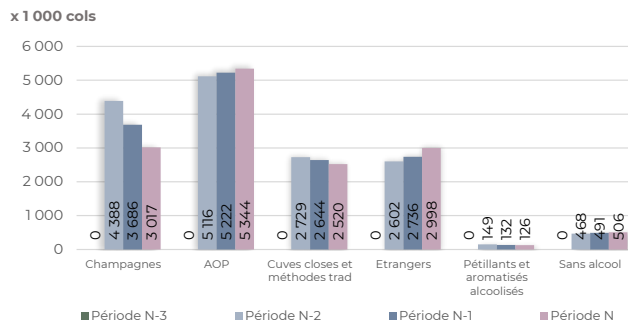
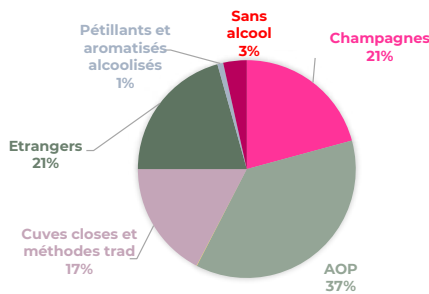
-2,8%
Evol vol

-1,8%
Evol CA

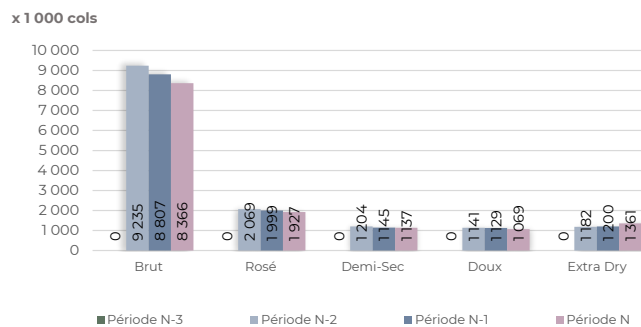
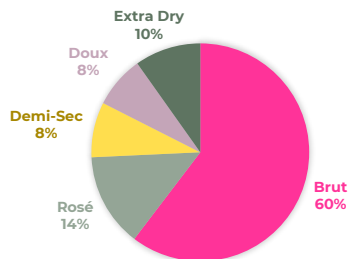
3%
des vol alcools



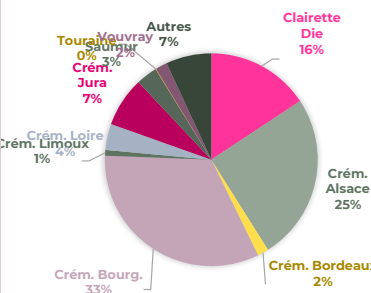
CATEGORIES en volume



TYPES en volume



PRINCIPALES AOP en volume



	Vol (1000 cols)	Evol vol	Prix € TTC/75 cl	CA/m linéaire	PDM vol	Part de linéaire	Part d'offre
TOTAL AOP	5 344	+2,3%	7,20 €	137 €	100%	100%	100%
Clairette de Die	840	-6,0%	6,34 €	139 €	16%	14%	12%
Crém d'Alsace	1 355	+11,0%	6,82 €	131 €	25%	25%	26%
Crém de Bdx	91	+40,6%	6,20 €	60 €	2%	3%	4%
Crém de Bourg.	1 755	-0,1%	7,76 €	189 €	33%	26%	25%
Crém. De Limoux	46	+19,7%	5,89 €	41 €	1%	2%	2%
Crém. De Loire	212	+14,3%	6,31 €	58 €	4%	8%	9%
Crém. Du Jura	404	-3,4%	8,13 €	279 €	8%	4%	3%
Saumur	172	+3,5%	5,32 €	41 €	3%	8%	9%
Touraine	5	+7,3%	6,89 €	18 €	0%	1%	0%
Vouvray	96	+0,9%	6,74 €	65 €	2%	4%	4%
Fines bulles Loire	487	+7,6%	6,05 €	52 €	9%	20%	22%

TOP 10 DES GAINS LES PLUS IMPORTANTS en volume (toutes catégories)

Rang gains	Libellé produit	Vol (1000 cols)	Gains vol (1000 cols)	% promo	Prix € TTC/75 cl	Evol prix
1	PROSECCO	2 432	+248	26%	6,85 €	+ 3,4%
2	CREMANT D'ALSACE	1 355	+134	31%	6,82 €	+3,0%
3	METHODE TRADITIONNELLE	517	+30	2%	1,86 €	+ 3,9%
4	* CREMANT DE LOIRE	212	+27	20%	6,31 €	+1,2%
5	CREMANT DE BORDEAUX	91	+26	32%	6,20 €	+ 1,4%
6	NATURE SANS ALCOOL	257	+18	14%	3,81 €	+8,2%
7	CAVA	284	+17	28%	5,65 €	+ 2,3%
8	CREMANT DE LIMOUX	46	+8	23%	5,89 €	+5,5%
9	* SAUMUR	172	+6	11%	5,32 €	+ 3,7%
10	CREMANT DE SAVOIE	35	+2	3%	10,33 €	+4,0%



Centre-Est

Synthèse de la commercialisation en grande distribution française

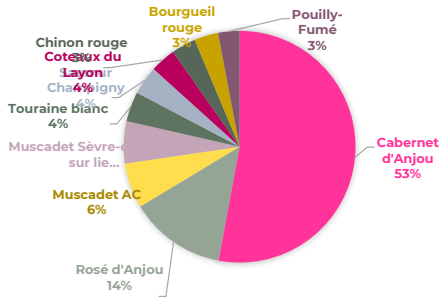
Période : du 19-06-2023 au 16-06-2024

Univers : hyper - super des régions Bourgogne, Franche-Comté et Rhône-Alpes



Le marché des vins tranquilles des vignobles de LOIRE (AOP + IGP)

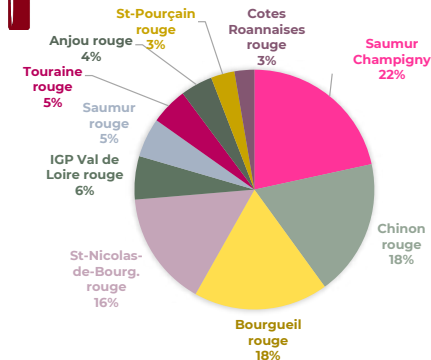
Les vins les PLUS VENDUS en volume



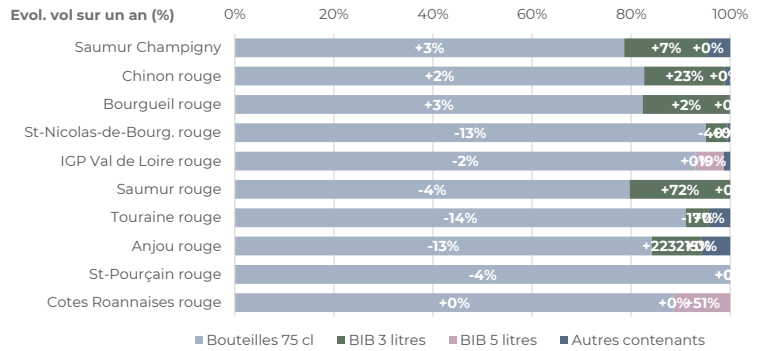
Les vins aux PLUS FORTES AUGMENTATIONS de volumes

Rang gains	Libellé produit	Vol (hL)	Gains vol (hL)	Prix € TTC/litre	Evol prix
1	Rosé d'Anjou	5 245	+244	5,45 €	+ 5,0%
2	Pouilly-Fumé	1 162	+108	16,83 €	+5,7%
3	Muscadet AC	2 459	+95	4,72 €	+ 1,8%
4	Saumur Champigny	1 557	+64	8,30 €	+3,5%
5	Chinon rouge	1 328	+60	8,17 €	+ 1,5%
6	Bourgueil rouge	1 309	+32	7,40 €	+0,4%
7	Saumur rouge	382	+20	6,71 €	- 1,2%
8	Vouvray	66	+19	9,87 €	-1,8%
9	Quincy	122	+15	9,10 €	- 8,9%
10	Pouilly-sur-Loire	54	+14	11,05 €	+5,2%

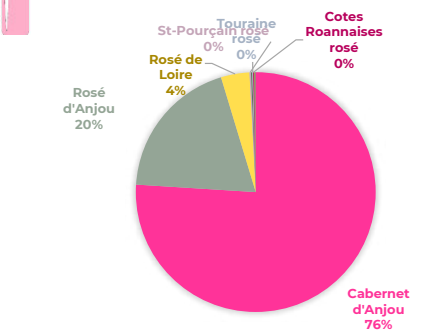
Les vins les PLUS VENDUS en volume



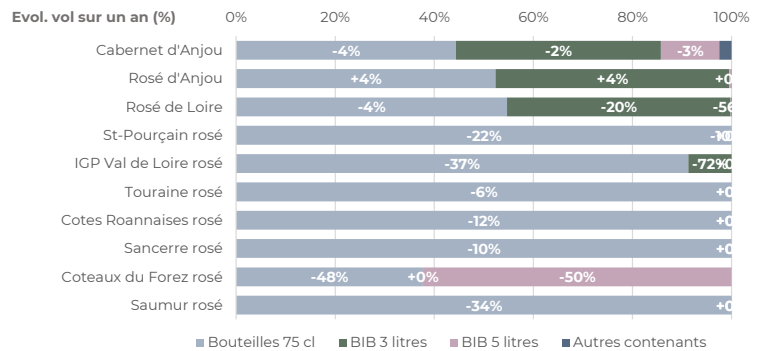
La répartition des contenants en volume et leur évolution sur un an



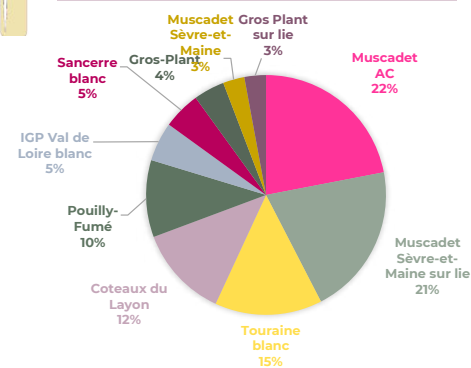
Les vins les PLUS VENDUS en volume



La répartition des contenants en volume et leur évolution sur un an



Les vins les PLUS VENDUS en volume



La répartition des contenants en volume et leur évolution sur un an

