

Centre-Ouest

Synthèse de la commercialisation en grande distribution française

Période : du 19-06-2023 au 16-06-2024

Univers : hyper - super des régions Centre-Val de Loire, Auvergne, Limousin



Les AOP tranquilles des vignobles de Loire (total bassin)



<p>-3,8% 62 982 éq. hl vendus sur la période</p> <p>Volume</p>	<p>+0,3 26,5% des AOP tranquilles françaises</p> <p>PDM vol</p>	<p>+3,9% 7,02 € TTC / litre 5,26 € TTC / éq.75 cl</p> <p>Prix</p>	<p>10% des ventes des AOP tranquilles des vignobles de Loire en grande distribution française</p> <p>Poids de la zone</p>
--	---	---	---

Le marché des alcools

CATEGORIES en volume

	Bières et panachés	Cidres	Alcools et liqueurs	Apéritifs	Mousseux et Champagne	Vins tranquilles
Volume (hl)	854	24	138	96	67	604
Evol vol (%)	-2,1%	-3,3%	-3,3%	-3,7%	-2,7%	-4,5%
Valeur (k€)	265	7	272	112	73	285
Evol val (%)	+5,7%	+1,4%	-1,1%	-1,2%	-0,9%	-1,4%
Nb réf	212	16	132	60	57	326
Ecart nb réf	+2,2	-0,4	-3,1	-1,4	-1,1	-7,8
CA / m linéaire	119,5 €	51,2 €	226,3 €	197,5 €	106,3 €	79,0 €
Ecart CA / m	-3,3 €	-1,2 €	-17,9 €	-20,1 €	-10,8 €	-3,6 €

Le marché des vins tranquilles

COULEURS en volume

-4,5% Evol vol
-1,4% Evol CA
34% des vol alcools

x 1 000 hL

CATEGORIES en volume

x 1 000 hL

VIGNOBLES AOP en volume

	Vol (1000 hL)	Evol vol	Prix (€ TTC / litre)	CA/m linéaire	PDM vol	Part de linéaire	Part d'offre
Total AOP	237	-5,0%	7,42 €	71,99 €	100%	100%	100%
ALSACE	8	-6,4%	8,54 €	78,23 €	4%	4%	5%
BEAUJOLAIS	7	-6,7%	9,01 €	86,07 €	3%	3%	3%
BORDEAUX	53	-6,0%	8,17 €	59,56 €	22%	30%	24%
BOURGOGNE	9	+0,6%	14,34 €	77,78 €	4%	7%	6%
LANG.-ROUS.	14	-9,3%	6,71 €	53,44 €	6%	7%	7%
PROVENCE	12	-8,9%	8,70 €	73,56 €	5%	6%	5%
SUD OUEST	26	-4,6%	5,99 €	76,51 €	11%	8%	11%
Vignobles de LOIRE	63	-3,8%	7,02 €	85,64 €	27%	21%	22%
RHONE	43	-3,6%	5,89 €	75,96 €	18%	14%	15%

Centre-Ouest

Synthèse de la commercialisation en grande distribution française

Période : du 19-06-2023 au 16-06-2024

Univers : hyper - super des régions Centre-Val de Loire, Auvergne, Limousin



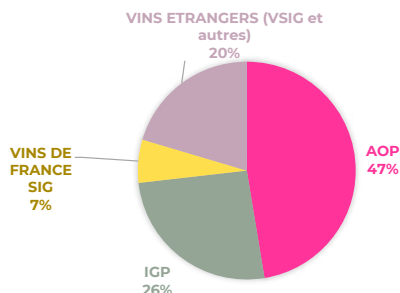
Le marché des vins rouges

-6,8%
Evol vol

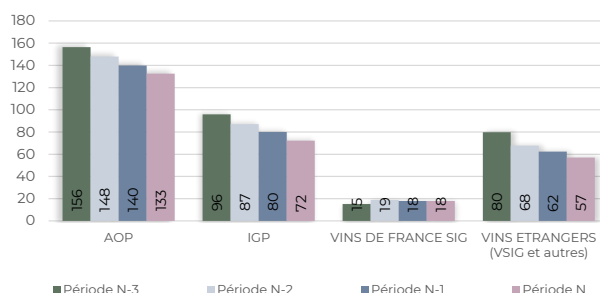
-3,6%
Evol CA

46%
des vol vins tranq

CATEGORIES en volume



x 1 000 hL

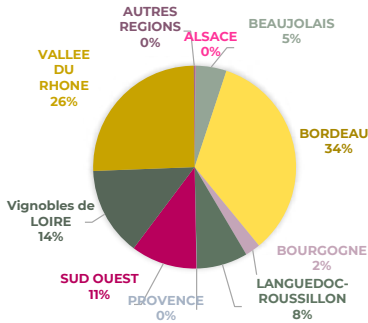


TOP 10 DES PLUS FORTES VENTES en volume

Rang vol	Libellé produit	Vol (1000 hL)	Evol vol	% promo	Prix € TTC/litre	Evol prix
1	IGP PAYS D'OC	51	-8,9%	18%	3,33 €	+3,7%
2	VSIG ASSEMBLAGE UE	30	-10,5%	14%	2,16 €	+4,8%
3	CDR REGIONAL	22	-1,3%	20%	4,74 €	+3,1%
4	BORDEAUX	21	-5,3%	21%	5,15 €	-0,0%
5	VSIG ASSEMBLAGE ESPAGNE	11	-4,0%	4%	1,55 €	+1,9%
6	VSIG MERLOT ESPAGNE	8	-9,5%	8%	2,09 €	+0,9%
7	VSIG ASSEMBLAGE FRANCE	8	-0,9%	5%	2,41 €	+4,2%
8	IGP ARDECHE STANDARD	6	-4,6%	30%	2,39 €	+2,6%
9	BERGERAC	5	-0,1%	10%	4,00 €	+2,4%
10	* CHINON	5	+0,6%	11%	8,10 €	+3,3%



VIGNOBLES AOP en volume



	Vol (1000 hL)	Evol vol	Prix € TTC/litre	CA/m linéaire	PDM vol	Part de linéaire	Part d'offre
Total AOP	133	-5,2%	7,51 €	69,46 €	100%	100%	100%
ALSACE	0	-4,5%	9,24 €	50,57 €	0%	0%	0%
BEAUJOLAIS	7	-6,9%	9,07 €	86,68 €	5%	5%	5%
BORDEAUX	45	-5,8%	8,41 €	64,88 €	34%	41%	36%
BOURGOGNE	3	-6,7%	16,08 €	67,06 €	2%	5%	5%
LANG.-ROUS.	11	-9,2%	6,73 €	56,19 €	8%	9%	9%
PROVENCE	0	+4,5%	11,45 €	37,43 €	0%	0%	0%
SUD OUEST	14	-5,0%	5,19 €	64,24 €	11%	8%	10%
Vignobles de LOIRE	19	-3,7%	8,03 €	75,49 €	14%	14%	14%
RHONE	34	-3,2%	6,07 €	81,57 €	25%	18%	20%

TOP 10 DES GAINS LES PLUS IMPORTANTS en volume pour les AOP

Rang gains	Libellé produit	Vol (hL)	Gains vol (hL)	% promo	Prix € TTC/litre	Evol prix
1	PIC SAINT LOUP	787	+168	26%	12,61 €	+4,7%
2	* SAUMUR CHAMPIGNY	3 423	+72	18%	8,35 €	+5,5%
3	FRONSAC	360	+54	31%	12,24 €	+8,2%
4	PECHARMANT	808	+39	10%	9,26 €	+2,6%
5	PUISSEGUIN ST EMIL	487	+38	21%	10,28 €	+2,6%
6	CDR VILLAGES	2 398	+37	13%	6,01 €	+6,0%
7	* CHINON	4 795	+29	11%	8,10 €	+3,3%
8	BEAUJOLAIS VILLAGES	331	+25	16%	7,51 €	+3,9%
9	CABARDES	36	+23	28%	8,37 €	-2,6%
10	SAINT AMOUR	291	+21	24%	11,68 €	+8,2%



Centre-Ouest

Synthèse de la commercialisation en grande distribution française

Période : du 19-06-2023 au 16-06-2024

Univers : hyper - super des régions Centre-Val de Loire, Auvergne, Limousin



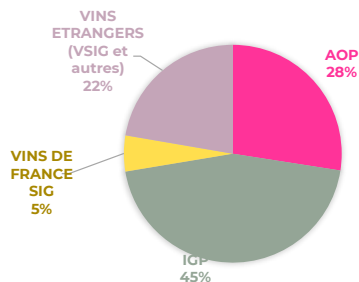
Le marché des vins rosés

-3,3%
Evol vol

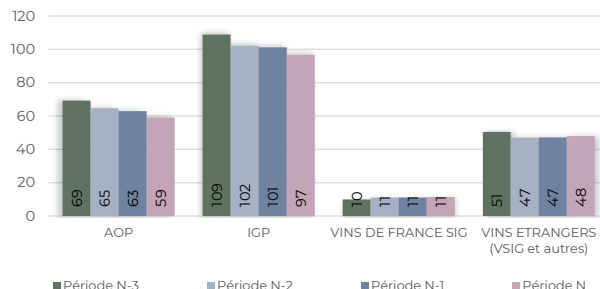
-0,8%
Evol CA

36%
des vol vins tranq

CATEGORIES en volume



x 1 000 hL

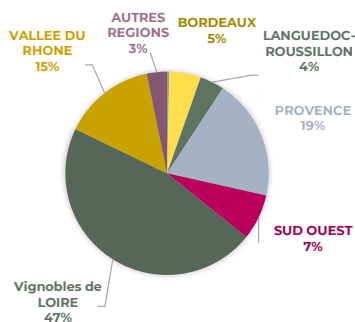


TOP 10 DES PLUS FORTES VENTES en volume

Rang vol	Libellé produit	Vol (1000 hL)	Evol vol	% promo	Prix € TTC/litre	Evol prix
1	IGP PAYS D'OC	40	- 7,4%	19%	3,36 €	+ 3,7%
2	VSIQ ASSEMBLAGE ESPAGNE	23	+6,7%	4%	1,62 €	+0,5%
3	* CABERNET D'ANJOU	18	-3,8%	15%	5,44 €	+1,3%
4	VSIQ ASSEMBLAGE UE	18	-3,4%	21%	1,98 €	+1,9%
5	IGP MEDITERRANEE STANDARD	11	+3,5%	16%	3,60 €	+1,5%
6	IGP PAYS DE L'HERAULT STANDARD	8	-0,8%	8%	2,56 €	+3,3%
7	COTES DE PROVENCE	7	-7,0%	23%	9,01 €	+4,1%
8	VSIQ ASSEMBLAGE FRANCE	7	+1,9%	7%	3,12 €	+7,9%
9	IGP TERRES DU MIDI STANDARD	7	+6,1%	21%	4,60 €	+3,5%
10	IGP ILE DE BEAUTE STANDARD	5	-9,0%	36%	4,62 €	+7,5%



VIGNOBLES AOP en volume



	Vol (1000 hL)	Evol vol	Prix € TTC / litre	CA/m linéaire	PDM vol	Part de linéaire	Part d'offre
Total AOP	59	-6,1%	6,07 €	78,10 €	100%	100%	100%
ALSACE	0	-100,0%	0,00 €	ND	0%	ND	0%
BEAUJOLAIS	0	-1,3%	6,91 €	89,85 €	0%	0%	0%
BORDEAUX	3	-11,6%	5,43 €	36,07 €	5%	10%	7%
BOURGOGNE	0	-21,4%	10,22 €	30,71 €	0%	0%	0%
LANG.-ROUS.	2	-13,9%	6,38 €	49,62 €	4%	6%	6%
PROVENCE	11	-9,1%	8,67 €	75,12 €	19%	29%	27%
SUD OUEST	4	-4,8%	4,80 €	68,64 €	7%	7%	8%
Vignobles de LOIRE	27	-4,1%	5,54 €	104,67 €	46%	32%	34%
RHONE	9	-5,3%	4,90 €	66,60 €	15%	14%	14%

TOP 10 DES GAINS LES PLUS IMPORTANTS en volume pour les AOP

Rang gains	Libellé produit	Vol (hL)	Gains vol (hL)	% promo	Prix € TTC/litre	Evol prix
1	* ROSE D'ANJOU	4 470	+62	13%	5,37 €	+ 6,1%
2	SABLE DE CAMARGUE	52	+52	12%	5,44 €	+0,0%
3	BERGERAC	1 794	+36	4%	4,49 €	+ 0,2%
4	SAVOIE	45	+16	6%	8,12 €	-1,1%
5	GRIGNAN LES ADHEMAR	86	+12	1%	3,38 €	+ 13,1%
6	COTES DU MARMANDAIS	368	+10	28%	4,03 €	+4,2%
7	CDR VILLAGES	12	+8	53%	6,21 €	- 25,8%
8	PIERREVERT	20	+7	16%	7,23 €	+2,2%
9	FAUGERES	115	+7	12%	6,85 €	+ 5,9%
10	* REUILLY	78	+6	4%	12,44 €	+4,1%



Centre-Ouest

Synthèse de la commercialisation en grande distribution française

Période : du 19-06-2023 au 16-06-2024

Univers : hyper - super des régions Centre-Val de Loire, Auvergne, Limousin



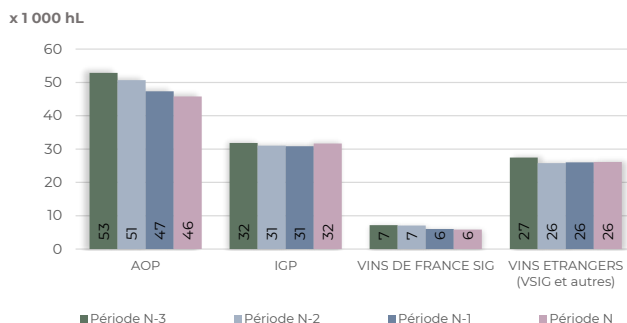
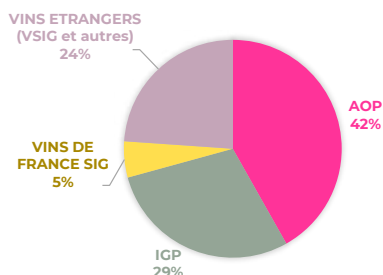
Le marché des vins blancs

-0,7%
Evol vol

+3,2%
Evol CA

18%
des vol vins tranq

CATEGORIES en volume

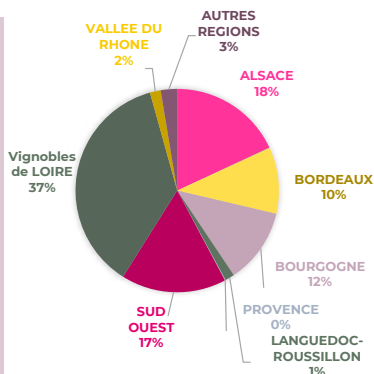


TOP 10 DES PLUS FORTES VENTES en volume

Rang vol	Libellé produit	Vol (1000 hL)	Evol vol	% promo	Prix € TTC/litre	Evol prix
1	IGP PAYS D'OC	22	+ 4,9%	11%	3,92 €	+ 1,2%
2	VSIG ASSEMBLAGE UE	13	-0,8%	9%	2,68 €	+3,9%
3	VSIG ASSEMBLAGE ESPAGNE	7	+4,0%	2%	1,83 €	+0,7%
4	VSIG ASSEMBLAGE FRANCE	3	-14,0%	4%	3,34 €	+18,6%
5	* TOURAINE	3	+0,8%	9%	6,60 €	+1,5%
6	VSIG SAUVIGNON ESPAGNE	3	-4,3%	12%	2,33 €	+3,4%
7	MONBAZILLAC	3	-7,6%	18%	9,42 €	+6,9%
8	* MUSCADET DE SEVRE & MAINE SUR LIE	2	-1,7%	21%	6,46 €	+5,5%
9	AOC ALSACE SEC GEWURZTRAMINER	2	-5,6%	29%	9,87 €	+4,6%
10	* MUSCADET AC	2	+1,3%	4%	4,68 €	+2,6%



VIGNOBLES AOP en volume



	Vol (1000 hL)	Evol vol	Prix € TTC / litre	CA/m linéaire	PDM vol	Part de linéaire	Part d'offre
Total AOP	46	-3,3%	8,91 €	73,47 €	100%	100%	100%
ALSACE	8	-6,5%	8,52 €	79,39 €	18%	16%	19%
BEAUJOLAIS	0	+2,5%	10,24 €	34,66 €	0%	0%	0%
BORDEAUX	5	-3,9%	7,66 €	38,28 €	11%	17%	12%
BOURGOGNE	5	+5,4%	13,32 €	87,89 €	12%	15%	15%
LANG.-ROUS.	1	+9,1%	7,44 €	36,22 €	2%	3%	2%
PROVENCE	0	+7,9%	11,15 €	22,34 €	0%	0%	0%
SUD OUEST	8	-3,9%	8,13 €	103,54 €	17%	11%	14%
Vignobles de LOIRE	17	-3,5%	8,31 €	81,36 €	37%	31%	32%
RHONE	1	-1,8%	9,19 €	35,59 €	2%	4%	2%

TOP 10 DES GAINS LES PLUS IMPORTANTS en volume pour les AOP

Rang gains	Libellé produit	Vol (hL)	Gains vol (hL)	% promo	Prix € TTC/litre	Evol prix
1	CHABLIS	818	+189	28%	17,04 €	-2,6%
2	BORDEAUX	1321	+174	8%	4,88 €	+2,4%
3	PETIT CHABLIS	520	+102	22%	15,35 €	-2,4%
4	BOURGOGNE ALIGOTE	1530	+95	16%	9,50 €	+0,2%
5	* POUILLY FUME	723	+75	20%	16,49 €	+4,4%
6	* CHEVERNY	866	+70	9%	9,03 €	+5,0%
7	PICPOUL DE PINET	382	+60	8%	6,56 €	+3,6%
8	JURANCON SEC	563	+56	16%	9,01 €	+0,2%
9	ENTRE DEUX MERS	1113	+52	11%	5,62 €	+6,6%
10	* VOUVRAY	308	+46	7%	9,44 €	+3,6%



Centre-Ouest

Synthèse de la commercialisation en grande distribution française

Période : du 19-06-2023 au 16-06-2024

Univers : hyper - super des régions Centre-Val de Loire, Auvergne, Limousin



Le marché des vins mousseux

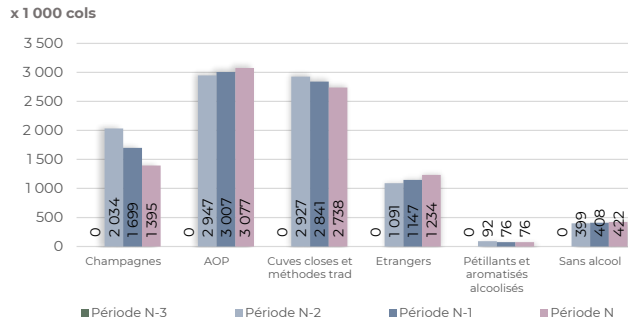
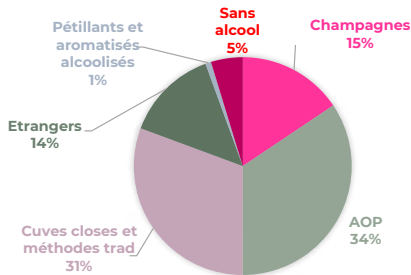
-2,7%
Evol vol

-0,9%
Evol CA

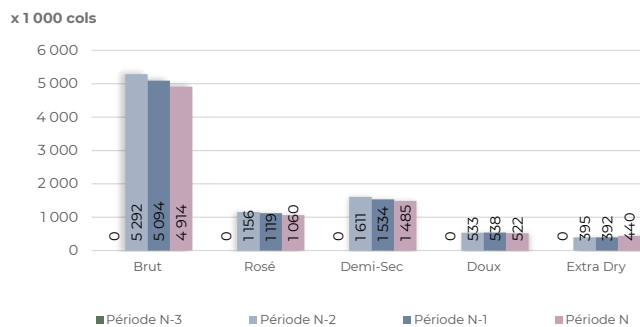
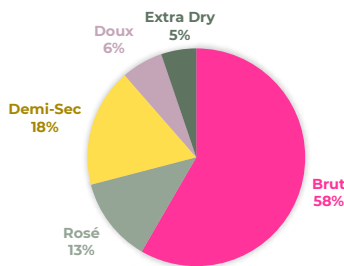
4%
des vol alcools



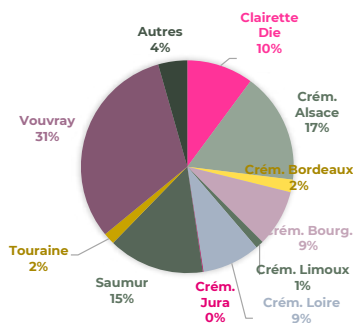
CATEGORIES en volume



TYPES en volume



PRINCIPALES AOP en volume



	Vol (1000 cols)	Evol vol	Prix € TTC/75 cl	CA/m linéaire	PDM vol	Part de linéaire	Part d'offre
TOTAL AOP	3 077	+2,3%	6,51 €	101 €	100%	100%	100%
Clairette de Die	312	-5,8%	6,20 €	97 €	10%	10%	10%
Crém d'Alsace	517	+12,4%	6,71 €	105 €	17%	17%	18%
Crém de Bdx	59	+25,4%	6,21 €	59 €	2%	3%	4%
Crém de Bourg.	266	+5,0%	7,55 €	92 €	9%	11%	13%
Crém. De Limoux	37	+22,4%	5,98 €	55 €	1%	2%	2%
Crém. De Loire	272	+13,2%	6,26 €	79 €	9%	11%	12%
Crém. Du Jura	3	+93,1%	8,28 €	43 €	0%	0%	0%
Saumur	450	-1,9%	5,33 €	105 €	15%	12%	13%
Touraine	54	-23,4%	6,44 €	60 €	2%	3%	3%
Vouvray	970	-0,9%	6,78 €	131 €	32%	25%	20%
Fines bulles Loire	1 870	-0,0%	6,37 €	107 €	61%	56%	52%

TOP 10 DES GAINS LES PLUS IMPORTANTS en volume (toutes catégories)

Rang gains	Libellé produit	Vol (1000 cols)	Gains vol (1000 cols)	% promo	Prix € TTC/75 cl	Evol prix
1	PROSECCO	864	+77	28%	6,74 €	+ 4,0%
2	CREMANT D'ALSACE	517	+57	32%	6,71 €	+2,8%
3	* CREMANT DE LOIRE	272	+32	19%	6,26 €	+ 2,6%
4	NATURE SANS ALCOOL	217	+21	14%	3,63 €	+8,4%
5	METHODE TRADITIONNELLE	594	+17	2%	1,80 €	+ 4,9%
6	CREMANT DE BOURGOGNE	266	+13	25%	7,55 €	+6,8%
7	MOUSSEUX BASIQUES	310	+12	0%	1,84 €	+ 9,9%
8	CREMANT DE BORDEAUX	59	+12	32%	6,21 €	+2,7%
9	CREMANT DE LIMOUX	37	+7	26%	5,98 €	+ 6,2%
10	CAVA	183	+4	30%	5,55 €	+4,0%



Centre-Ouest

Synthèse de la commercialisation en grande distribution française

Période : du 19-06-2023 au 16-06-2024

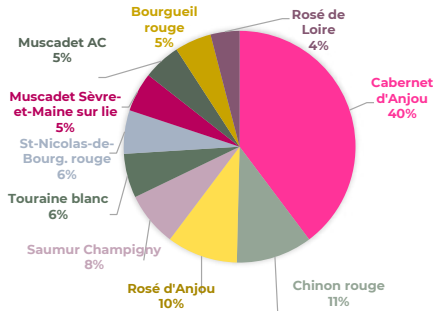
Univers : hyper - super des régions Centre-Val de Loire, Auvergne, Limousin



Le marché des vins tranquilles des vignobles de LOIRE (AOP + IGP)

Les vins les PLUS VENDUS en volume

TOP 10 des vins du Val de Loire

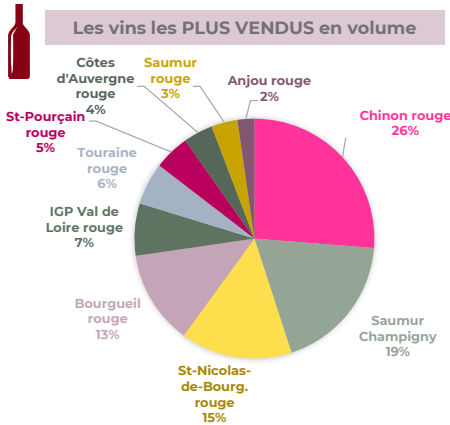


Les vins aux PLUS FORTES AUGMENTATIONS de volumes

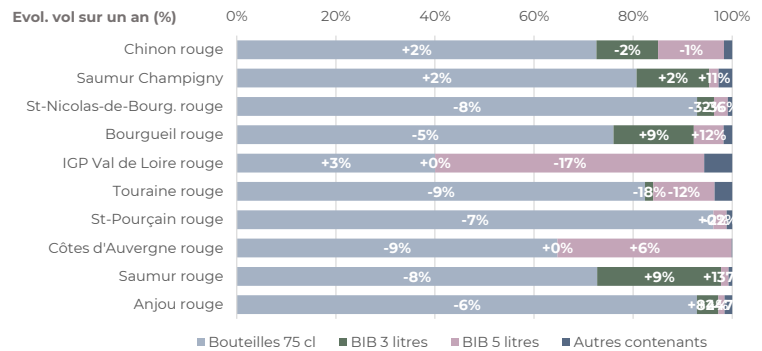
Rang gains	Libellé produit	Vol (hL)	Gains vol (hL)	Prix € TTC/litre	Evol prix
1	Pouilly-Fumé	723	+75	16,49 €	+ 4,4%
2	Saumur Champigny	3 423	+72	8,35 €	+5,5%
3	Rosé d'Anjou	4 470	+62	5,37 €	+ 6,1%
4	Vouvray	308	+46	9,44 €	+3,6%
5	Muscadet AC	2 370	+30	4,68 €	+ 2,6%
6	Chinon rouge	4 795	+29	8,10 €	+3,3%
7	St-Pourçain blanc	470	+27	7,77 €	+ 4,3%
8	Touraine blanc	2 784	+23	6,60 €	+1,5%
9	Coteaux d'Anceis blanc	54	+19	8,43 €	+ 2,9%
10	Coteaux du Giennois blanc	158	+19	10,90 €	+4,5%

Les vins les PLUS VENDUS en volume

Top 10 des ROUGES du Val de Loire

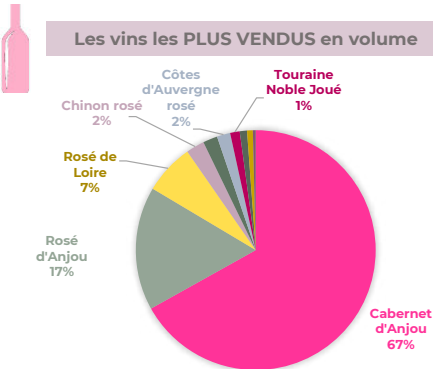


La répartition des contenants en volume et leur évolution sur un an

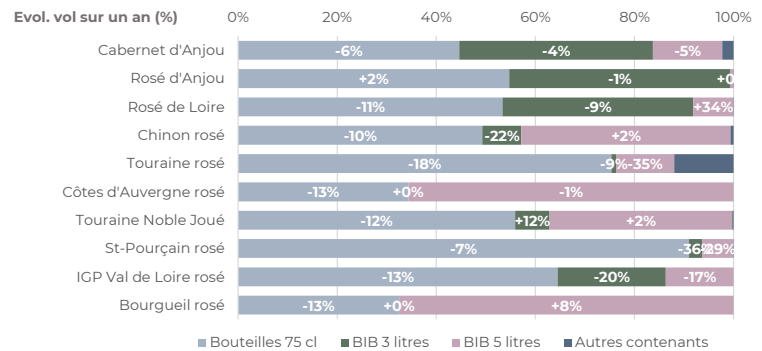


Les vins les PLUS VENDUS en volume

Top 10 des ROSES du Val de Loire

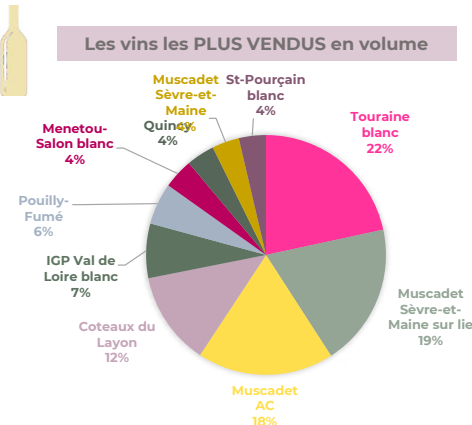


La répartition des contenants en volume et leur évolution sur un an



Les vins les PLUS VENDUS en volume

Top 10 des BLANCS du Val de Loire



La répartition des contenants en volume et leur évolution sur un an

