

# Sud-Est

Synthèse de la commercialisation en grande distribution française

Période : du 19-06-2023 au 16-06-2024

Univers : hyper - super des régions Languedoc-Roussillon et PACA



## Les AOP tranquilles des vignobles de Loire (total bassin)



**-3,4%**

26 242

éq. hl vendus sur la période

**Volume**



**+0,2**

6,8%

des AOP tranquilles françaises

**PDM vol**



**+3,5%**

7,17 € TTC / litre

5,38 € TTC / éq.75 cl

**Prix**



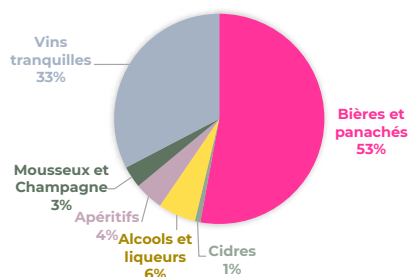
**4%**

des ventes des AOP tranquilles des vignobles de Loire en grande distribution française

**Poids de la zone**

## Le marché des alcools

CATEGORIES en volume



	Bières et panachés	Cidres	Alcools et liqueurs	Apéritifs	Mousseux et Champagne	Vins tranquilles
<b>Volume (hl)</b>	1 489	24	163	125	94	920
Evol vol (%)	-2,2%	-0,7%	-3,9%	-2,6%	-0,9%	-4,0%
<b>Valeur (k€)</b>	467	8	335	163	146	537
Evol val (%)	+4,6%	+1,9%	-2,1%	-0,5%	-0,9%	-0,9%
<b>Nb réf</b>	210	12	115	51	53	336
Ecart nb réf	+1,5	+0,1	-2,2	-0,8	-0,9	-8,3
<b>CA / m linéaire</b>	146,3 €	45,8 €	229,5 €	237,5 €	184,1 €	105,7 €
Ecart CA / m	5,3 €	-2,2 €	1,2 €	2,0 €	-1,5 €	1,1 €

## Le marché des vins tranquilles

**-4,0%**

Evol vol

**-0,9%**

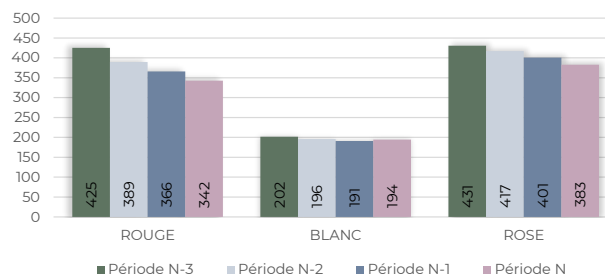
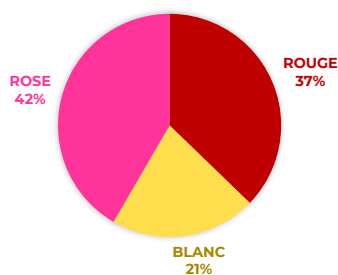
Evol CA

**33%**

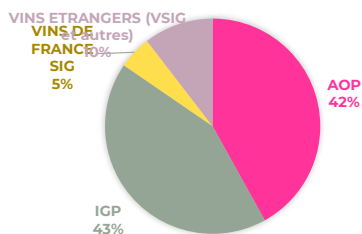
des vol alcools

x 1 000 hL

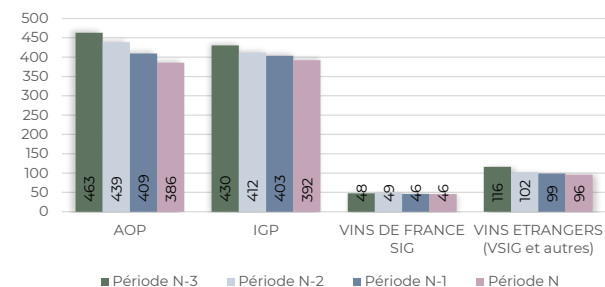
COULEURS en volume



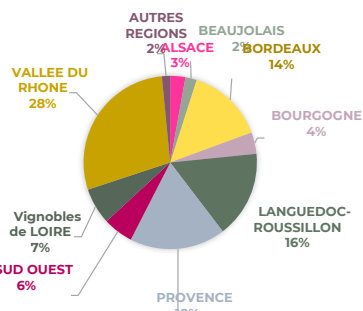
CATEGORIES en volume



x 1 000 hL



VIGNOBLES AOP en volume



	Vol (1000 hL)	Evol vol	Prix (€ TTC / litre)	CA/m linéaire	PDM vol	Part de linéaire	Part d'offre
<b>Total AOP</b>	<b>386</b>	<b>-5,7%</b>	<b>8,35 €</b>	<b>98,93 €</b>	<b>100%</b>	<b>100%</b>	<b>100%</b>
ALSACE	11	-5,0%	8,77 €	81,80 €	3%	4%	4%
BEAUJOLAIS	8	-8,3%	9,33 €	103,69 €	2%	2%	2%
BORDEAUX	56	-5,8%	8,59 €	72,83 €	14%	20%	18%
BOURGOGNE	15	-0,8%	15,16 €	104,18 €	4%	7%	6%
LANG.-ROUS.	63	-7,7%	7,92 €	134,01 €	16%	11%	15%
PROVENCE	69	-7,8%	10,31 €	128,69 €	18%	17%	14%
SUD OUEST	22	-6,3%	6,64 €	69,19 €	6%	6%	7%
<b>Vignobles de LOIRE</b>	<b>26</b>	<b>-3,4%</b>	<b>7,17 €</b>	<b>63,00 €</b>	<b>7%</b>	<b>9%</b>	<b>8%</b>
RHONE	110	-4,0%	6,77 €	107,68 €	29%	21%	22%

# Sud-Est

Synthèse de la commercialisation en grande distribution française

Période : du 19-06-2023 au 16-06-2024

Univers : hyper - super des régions Languedoc-Roussillon et PACA



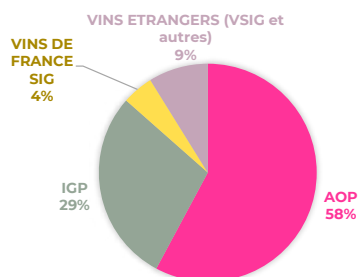
## Le marché des vins rouges

**-6,4%**  
Evol vol

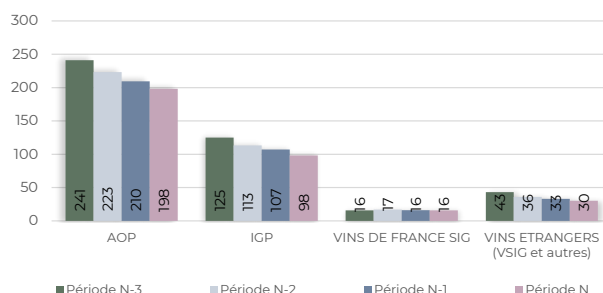
**-2,9%**  
Evol CA

**37%**  
des vol vins tranq

CATEGORIES en volume



x 1 000 hL

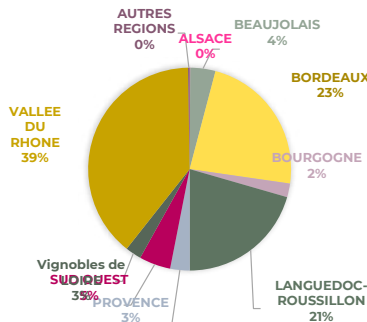


TOP 10 DES PLUS FORTES VENTES en volume

Rang vol	Libellé produit	Vol (1000 hL)	Evol vol	% promo	Prix € TTC/litre	Evol prix
1	IGP PAYS D'OC	50	-10,3%	15%	3,83 €	+3,4%
2	CDR REGIONAL	38	-0,0%	13%	5,46 €	+3,2%
3	BORDEAUX	21	-4,8%	18%	5,79 €	+0,3%
4	VSIG ASSEMBLAGE UE	17	-9,6%	12%	2,41 €	+4,1%
5	VENTOUX	10	-7,7%	5%	5,18 €	+5,7%
6	IGP COTES CATALANES STANDARD	9	-8,9%	0%	3,90 €	+5,1%
7	CORBIERES	8	-5,7%	10%	6,09 €	+5,2%
8	VSIG ASSEMBLAGE FRANCE	7	-3,9%	3%	2,91 €	+2,6%
9	VSIG ASSEMBLAGE ESPAGNE	5	-0,2%	2%	1,70 €	+1,5%
10	BORDEAUX SUPERIEUR	5	-3,8%	18%	6,88 €	+3,7%



VIGNOBLES AOP en volume



	Vol (1000 hL)	Evol vol	Prix € TTC / litre	CA/m linéaire	PDM vol	Part de linéaire	Part d'offre
<b>Total AOP</b>	<b>198</b>	<b>-5,5%</b>	<b>8,16 €</b>	<b>93,20 €</b>	<b>100%</b>	<b>100%</b>	<b>100%</b>
ALSACE	0	+5,2%	9,82 €	48,42 €	0%	0%	0%
BEAUJOLAIS	8	-8,3%	9,39 €	104,36 €	4%	4%	4%
BORDEAUX	46	-5,6%	8,87 €	77,14 €	23%	30%	27%
BOURGOGNE	4	-8,4%	17,33 €	84,97 €	2%	5%	4%
LANG.-ROUS.	41	-6,7%	8,27 €	134,61 €	21%	14%	20%
PROVENCE	6	-9,0%	10,86 €	104,16 €	3%	4%	3%
SUD OUEST	10	-8,0%	5,42 €	49,30 €	5%	6%	6%
<b>Vignobles de LOIRE</b>	<b>5</b>	<b>-2,7%</b>	<b>7,94 €</b>	<b>46,20 €</b>	<b>3%</b>	<b>5%</b>	<b>4%</b>
RHONE	77	-3,8%	7,19 €	106,59 €	39%	30%	31%

TOP 10 DES GAINS LES PLUS IMPORTANTS en volume pour les AOP

Rang gains	Libellé produit	Vol (hL)	Gains vol (hL)	% promo	Prix € TTC/litre	Evol prix
1	HAUT MEDOC	1 997	+109	24%	15,00 €	+0,2%
2	CDR VILLAGES	4 405	+91	11%	6,68 €	+4,1%
3	BEAUJOLAIS VILLAGES	1 108	+72	47%	8,66 €	+7,4%
4	* SAUMUR CHAMPIGNY	1 069	+39	12%	8,47 €	+2,4%
5	COTES DU ROUSSILLON VILLAGES TAUTAVEL	661	+38	11%	7,73 €	+1,6%
6	* CHINON	986	+36	11%	8,36 €	+2,7%
7	VACQUEYRAS	1 796	+34	13%	14,66 €	+2,8%
8	SAINT AMOUR	260	+28	20%	12,37 €	+8,4%
9	POMEROL	184	+24	22%	29,67 €	-4,6%
10	BOURGOGNE GENERIQUE	175	+21	6%	9,24 €	+12,3%



# Sud-Est

Synthèse de la commercialisation en grande distribution française

Période : du 19-06-2023 au 16-06-2024

Univers : hyper - super des régions Languedoc-Roussillon et PACA



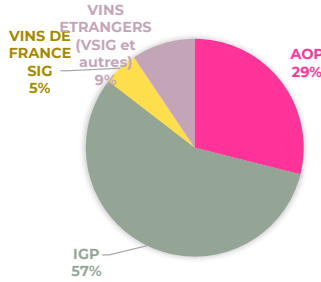
## Le marché des vins rosés

**-4,5%**  
Evol vol

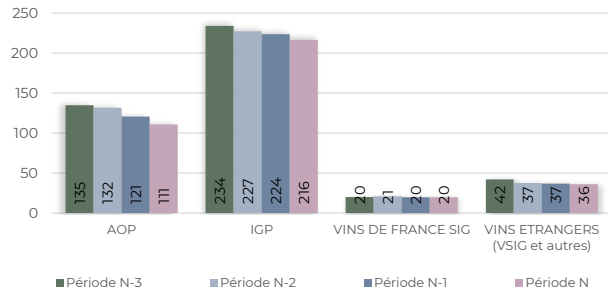
**-1,9%**  
Evol CA

**42%**  
des vol vins tranq

CATEGORIES en volume



x 1 000 hL

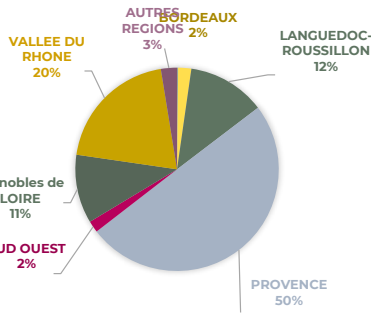


TOP 10 DES PLUS FORTES VENTES en volume

Rang vol	Libellé produit	Vol (1000 hL)	Evol vol	% promo	Prix € TTC/litre	Evol prix
1	IGP PAYS D'OC	47	-8,0%	15%	3,76 €	+3,0%
2	COTES DE PROVENCE	34	-10,0%	18%	10,83 €	+5,6%
3	IGP MEDITERRANEE STANDARD	33	-2,1%	10%	5,15 €	+4,6%
4	IGP PAYS DU VAR STANDARD	27	+1,3%	8%	4,81 €	+2,7%
5	IGP PAYS D'OC STANDARD	17	+1,7%	7%	4,92 €	+4,2%
6	VSIG ASSEMBLAGE UE	15	-9,1%	13%	2,32 €	+1,9%
7	VSIG ASSEMBLAGE FRANCE	15	-0,1%	4%	3,81 €	+6,8%
8	VSIG ASSEMBLAGE ESPAGNE	15	+6,0%	2%	1,77 €	-0,3%
9	IGP TERRES DU MIDI STANDARD	14	+6,3%	19%	4,75 €	+3,8%
10	IGP COTES CATALANES STANDARD	10	-7,6%	0%	3,88 €	+4,5%



VIGNOBLES AOP en volume



	Vol (1000 hL)	Evol vol	Prix € TTC / litre	CA/m linéaire	PDM vol	Part de linéaire	Part d'offre
<b>Total AOP</b>	<b>111</b>	<b>-8,2%</b>	<b>7,94 €</b>	<b>112,41 €</b>	<b>100%</b>	<b>100%</b>	<b>100%</b>
ALSACE	0	-56,6%	9,19 €	ND	0%	ND	0%
BEAUJOLAIS	0	-14,6%	6,51 €	101,95 €	0%	0%	0%
BORDEAUX	2	-12,0%	6,15 €	35,13 €	2%	5%	4%
BOURGOGNE	0	+32,0%	15,16 €	113,08 €	0%	0%	0%
LANG.-ROUS.	14	-12,9%	6,84 €	124,57 €	12%	10%	13%
PROVENCE	55	-8,7%	10,08 €	133,90 €	50%	53%	48%
SUD OUEST	2	-2,4%	5,03 €	44,47 €	2%	3%	3%
<b>Vignobles de LOIRE</b>	<b>12</b>	<b>-3,5%</b>	<b>5,59 €</b>	<b>74,78 €</b>	<b>11%</b>	<b>12%</b>	<b>12%</b>
RHONE	22	-6,7%	5,18 €	105,17 €	20%	14%	16%

TOP 10 DES GAINS LES PLUS IMPORTANTS en volume pour les AOP

Rang gains	Libellé produit	Vol (hL)	Gains vol (hL)	% promo	Prix € TTC/litre	Evol prix
1	GRIGNAN LES ADHEMAR	335	+100	3%	3,88 €	-3,0%
2	SABLE DE CAMARGUE	78	+78	7%	5,62 €	+0,0%
3	COTES DE PROVENCE PIERREFEU	93	+59	2%	6,64 €	-32,0%
4	BERGERAC	727	+47	5%	4,54 €	-0,7%
5	* ROSE D'ANJOU	2191	+13	11%	5,52 €	+4,1%
6	COTES DE PROVENCE SAINTE VICTOIRE	971	+13	8%	11,46 €	+1,2%
7	FRONTON	233	+12	7%	4,82 €	+1,1%
8	* CHINON	16	+6	9%	7,68 €	-6,0%
9	BORDEAUX CLAIRET	38	+5	12%	5,65 €	-3,0%
10	SAINT MONT	85	+4	54%	6,62 €	+11,4%



# Sud-Est

Synthèse de la commercialisation en grande distribution française

Période : du 19-06-2023 au 16-06-2024

Univers : hyper - super des régions Languedoc-Roussillon et PACA



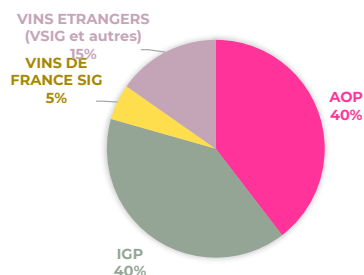
## Le marché des vins blancs

**+1,7%**  
Evol vol

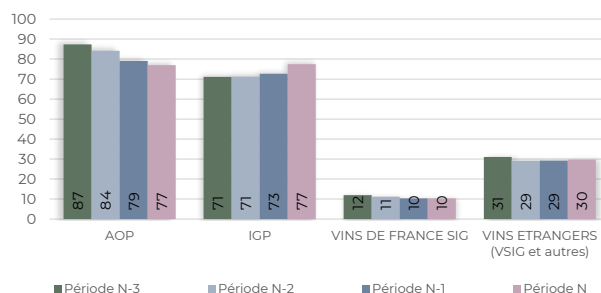
**+4,6%**  
Evol CA

**21%**  
des vol vins tranq

CATEGORIES en volume



x 1 000 hL

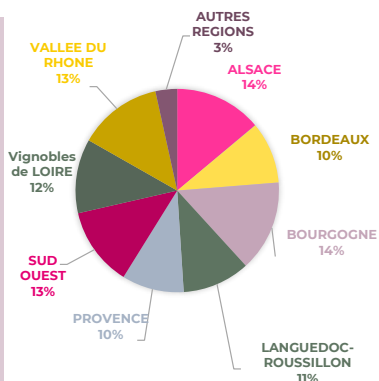


TOP 10 DES PLUS FORTES VENTES en volume

Rang vol	Libellé produit	Vol (1000 hL)	Evol vol	% promo	Prix € TTC/litre	Evol prix
1	IGP PAYS D'OC	40	+5,0%	8%	4,91 €	+1,2%
2	VSIG ASSEMBLAGE UE	18	+0,1%	8%	2,98 €	+2,6%
3	VSIG ASSEMBLAGE ESPAGNE	7	+7,2%	1%	2,01 €	-1,8%
4	VSIG ASSEMBLAGE FRANCE	7	-3,3%	3%	3,75 €	+11,1%
5	IGP MEDITERRANEE STANDARD	4	+21,5%	4%	5,75 €	+5,7%
6	PICPOUL DE PINET	4	-0,4%	8%	7,64 €	+2,5%
7	AOC ALSACE SEC RIESLING	3	-2,2%	22%	8,25 €	+1,8%
8	VENTOUX	3	+6,1%	2%	5,65 €	+5,7%
9	MONBAZILLAC	3	-5,5%	16%	9,56 €	+5,3%
10	COTEAUX AIX EN PROVENCE	3	+1,0%	4%	10,02 €	+3,3%



VIGNOBLES AOP en volume



	Vol (1000 hL)	Evol vol	Prix € TTC / litre	CA/m linéaire	PDM vol	Part de linéaire	Part d'offre
<b>Total AOP</b>	<b>77</b>	<b>-2,6%</b>	<b>9,41 €</b>	<b>98,10 €</b>	<b>100%</b>	<b>100%</b>	<b>100%</b>
ALSACE	11	-5,2%	8,75 €	83,06 €	14%	15%	16%
BEAUJOLAIS	0	+40,4%	10,55 €	50,55 €	0%	0%	0%
BORDEAUX	8	-5,0%	7,66 €	64,46 €	10%	12%	12%
BOURGOGNE	11	+2,4%	14,32 €	116,49 €	14%	19%	16%
LANG.-ROUS.	8	-3,0%	8,00 €	146,37 €	11%	6%	9%
PROVENCE	8	+0,5%	11,51 €	120,54 €	10%	10%	8%
SUD OUEST	10	-5,4%	8,22 €	105,58 €	13%	10%	12%
<b>Vignobles de LOIRE</b>	<b>9</b>	<b>-3,8%</b>	<b>8,85 €</b>	<b>66,25 €</b>	<b>12%</b>	<b>16%</b>	<b>15%</b>
RHONE	10	+0,2%	7,03 €	121,94 €	13%	8%	9%

TOP 10 DES GAINS LES PLUS IMPORTANTS en volume pour les AOP

Rang gains	Libellé produit	Vol (hL)	Gains vol (hL)	% promo	Prix € TTC/litre	Evol prix
1	PETIT CHABLIS	1 270	+260	16%	16,11 €	-1,8%
2	COTES DE PROVENCE	2 932	+250	6%	12,95 €	+1,9%
3	BORDEAUX	2 595	+238	5%	4,99 €	+1,0%
4	CHABLIS	2 042	+217	19%	18,17 €	-1,4%
5	* POUILLY FUME	901	+201	16%	17,94 €	+4,6%
6	VENTOUX	3 337	+192	2%	5,65 €	+5,7%
7	BOURGOGNE ALIGOTE	2 493	+183	12%	10,09 €	-1,6%
8	LUBERON	1 964	+135	7%	6,50 €	+4,9%
9	CORSE	501	+59	7%	8,75 €	+1,2%
10	* TOURAINE	1 347	+55	8%	6,82 €	-1,4%



# Sud-Est

Synthèse de la commercialisation en grande distribution française

Période : du 19-06-2023 au 16-06-2024

Univers : hyper - super des régions Languedoc-Roussillon et PACA



## Le marché des vins mousseux

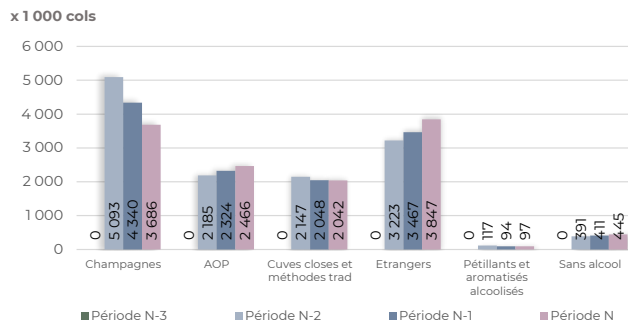
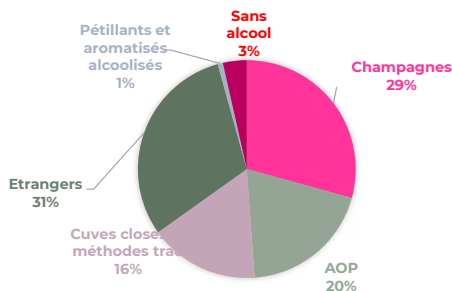
**-0,9%**  
Evol vol

**-0,9%**  
Evol CA

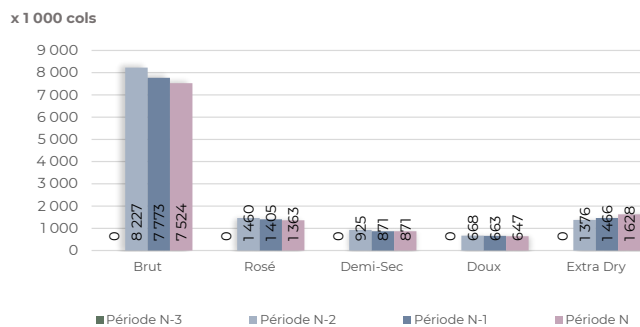
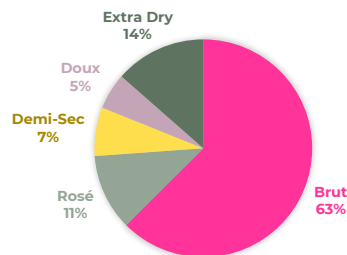
**3%**  
des vol alcools



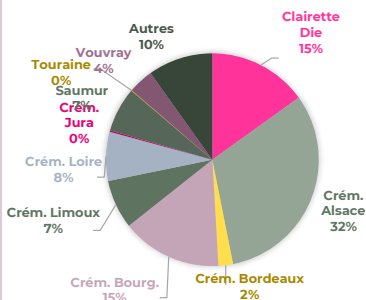
CATEGORIES en volume



TYPES en volume



PRINCIPALES AOP en volume



	Vol (1000 cols)	Evol vol	Prix € TTC/75 cl	CA/m linéaire	PDM vol	Part de linéaire	Part d'offre
<b>TOTAL AOP</b>	<b>2 466</b>	<b>+6,1%</b>	<b>6,82 €</b>	<b>112 €</b>	<b>100%</b>	<b>100%</b>	<b>100%</b>
Clairette de Die	372	-3,5%	6,40 €	88 €	15%	18%	19%
Crém d'Alsace	784	+12,6%	6,88 €	133 €	32%	27%	26%
Crém de Bdx	55	+10,5%	6,44 €	62 €	2%	4%	4%
Crém de Bourg.	376	+4,7%	7,82 €	117 €	15%	17%	16%
Crém. De Limoux	184	+9,7%	6,56 €	222 €	7%	4%	3%
<b>Crém. De Loire</b>	<b>184</b>	<b>+18,0%</b>	<b>6,37 €</b>	<b>72 €</b>	<b>7%</b>	<b>11%</b>	<b>11%</b>
Crém. Du Jura	5	+99,2%	8,46 €	54 €	0%	1%	0%
<b>Saumur</b>	<b>167</b>	<b>+7,6%</b>	<b>5,45 €</b>	<b>64 €</b>	<b>7%</b>	<b>9%</b>	<b>10%</b>
Touraine	2	-23,6%	7,14 €	15 €	0%	1%	0%
Vouvray	94	+1,8%	6,72 €	84 €	4%	5%	6%
<b>Fines bulles Loire</b>	<b>449</b>	<b>+10,2%</b>	<b>6,11 €</b>	<b>70 €</b>	<b>18%</b>	<b>26%</b>	<b>27%</b>

TOP 10 DES GAINS LES PLUS IMPORTANTS en volume (toutes catégories)

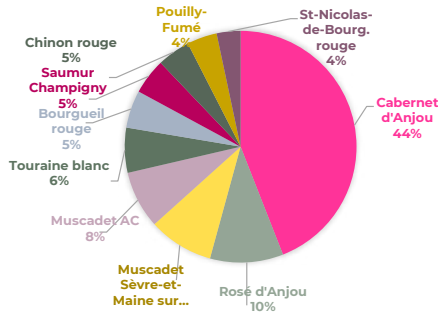
Rang gains	Libellé produit	Vol (1000 cols)	Gains vol (1000 cols)	% promo	Prix € TTC/75 cl	Evol prix
1	PROSECCO	2 991	+344	22%	6,96 €	+ 3,1%
2	CREMANT D'ALSACE	784	+88	24%	6,88 €	+1,0%
3	METHODE TRADITIONNELLE	450	+49	2%	1,81 €	+ 4,7%
4	CAVA	618	+43	25%	5,67 €	+2,3%
5	* CREMANT DE LOIRE	184	+28	16%	6,37 €	+ 0,7%
6	NATURE SANS ALCOOL	253	+24	12%	3,89 €	+8,8%
7	MOUSSEUX BASIQUES	272	+22	0%	2,14 €	+ 7,8%
8	CREMANT DE BOURGOGNE	376	+17	17%	7,82 €	+6,3%
9	CREMANT DE LIMOUX	184	+16	25%	6,56 €	+ 2,8%
10	* SAUMUR	167	+12	10%	5,45 €	+3,2%





## Le marché des vins tranquilles des vignobles de LOIRE (AOP + IGP)

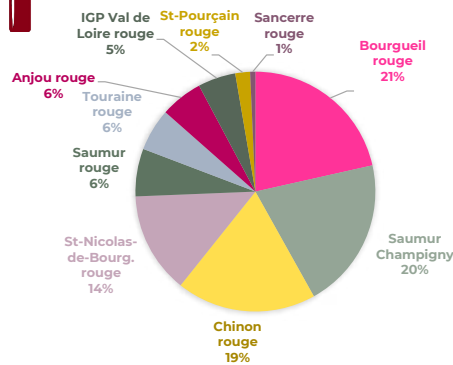
Les vins les PLUS VENDUS en volume



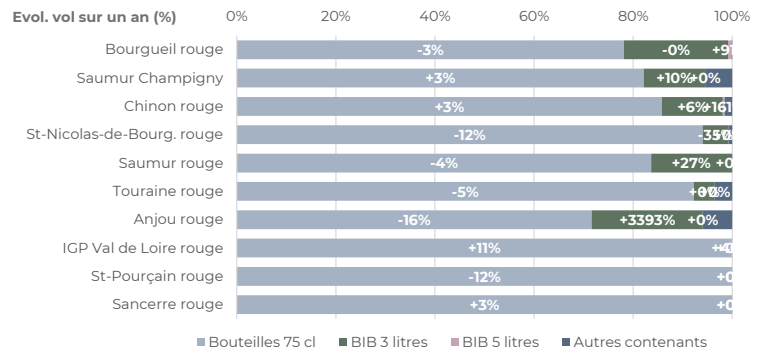
Les vins aux PLUS FORTES AUGMENTATIONS de volumes

Rang gains	Libellé produit	Vol (hL)	Gains vol (hL)	Prix € TTC/litre	Evol prix
1	Pouilly-Fumé	901	+201	17,94 €	+ 4,6%
2	Touraine blanc	1 347	+55	6,82 €	-1,4%
3	Saumur Champigny	1 069	+39	8,47 €	+ 2,4%
4	Chinon rouge	986	+36	8,36 €	+2,7%
5	IGP Val de Loire rouge	266	+26	3,99 €	+ 2,1%
6	IGP Val de Loire blanc	369	+18	7,01 €	+8,9%
7	Anjou blanc	54	+15	8,32 €	- 1,7%
8	Vouvray	61	+15	10,55 €	-2,7%
9	Rosé d'Anjou	2 191	+13	5,52 €	+ 4,1%
10	St-Pourçain blanc	91	+6	7,56 €	+4,9%

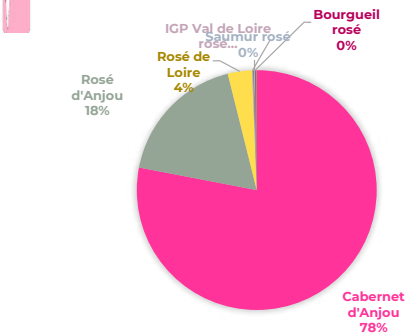
Les vins les PLUS VENDUS en volume



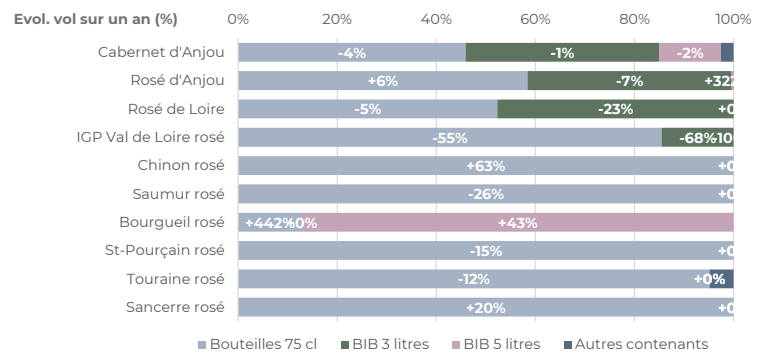
La répartition des contenants en volume et leur évolution sur un an



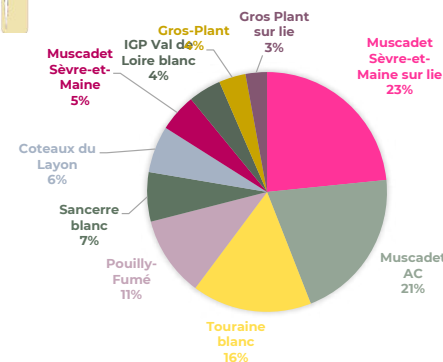
Les vins les PLUS VENDUS en volume



La répartition des contenants en volume et leur évolution sur un an



Les vins les PLUS VENDUS en volume



La répartition des contenants en volume et leur évolution sur un an

