

Nord

Synthèse de la commercialisation en grande distribution française

Période : du 19-06-2023 au 16-06-2024

Univers : hyper - super des régions Nord-Pas-de-Calais et Picardie



Les AOP tranquilles des vignobles de Loire (total bassin)

<p>-5,3% 45 885 éq. hl vendus sur la période</p> <p>Volume</p>	<p>+0,4 16,7% des AOP tranquilles françaises</p> <p>PDM vol</p>	<p>+5,0% 6,51 € TTC / litre 4,88 € TTC / éq.75 cl</p> <p>Prix</p>	<p>8% des ventes des AOP tranquilles des vignobles de Loire en grande distribution française</p> <p>Poids de la zone</p>
--	---	---	--

Le marché des alcools

CATEGORIES en volume

	Bières et panachés	Cidres	Alcools et liqueurs	Apéritifs	Mousseux et Champagne	Vins tranquilles
Volume (hl)	1 312	23	224	153	210	634
Evol vol (%)	-3,2%	-4,7%	-4,5%	-4,4%	-3,9%	-4,8%
Valeur (k€)	442	7	435	166	198	322
Evol val (%)	+6,3%	+0,8%	-1,8%	-1,0%	+0,3%	+0,7%
Nb réf	277	15	154	66	77	302
Ecart nb réf	+2,3	-0,4	-4,2	-0,7	-1,6	-9,8
CA / m linéaire	128,8 €	52,5 €	307,2 €	268,6 €	233,4 €	101,9 €
Ecart CA / m	7,7 €	-0,5 €	-7,6 €	-1,2 €	2,6 €	5,9 €

Le marché des vins tranquilles

-4,8%
Evol vol

+0,7%
Evol CA

25%
des vol alcools

COULEURS en volume

x 1 000 hL

CATEGORIES en volume

x 1 000 hL

VIGNOBLES AOP en volume

	Vol (1000 hL)	Evol vol	Prix (€ TTC / litre)	CA/m linéaire	PDM vol	Part de linéaire	Part d'offre
Total AOP	274	-7,4%	7,47 €	98,36 €	100%	100%	100%
ALSACE	17	-7,7%	8,37 €	121,04 €	6%	6%	7%
BEAUJOLAIS	9	-7,6%	8,58 €	133,43 €	3%	3%	3%
BORDEAUX	90	-9,1%	7,80 €	101,39 €	33%	33%	30%
BOURGOGNE	12	+0,1%	13,84 €	112,28 €	4%	7%	6%
LANG.-ROUS.	11	-12,8%	6,43 €	47,77 €	4%	7%	6%
PROVENCE	15	-10,7%	8,62 €	98,08 €	6%	6%	6%
SUD OUEST	26	-7,3%	6,46 €	102,75 €	9%	8%	10%
Vignobles de LOIRE	46	-5,3%	6,51 €	106,11 €	17%	14%	15%
RHONE	45	-4,6%	5,96 €	85,44 €	16%	15%	15%

Nord

Synthèse de la commercialisation en grande distribution française

Période : du 19-06-2023 au 16-06-2024

Univers : hyper - super des régions Nord-Pas-de-Calais et Picardie



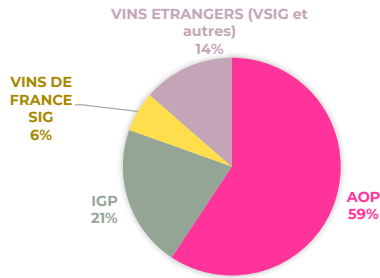
Le marché des vins rouges

-8,2%
Evol vol

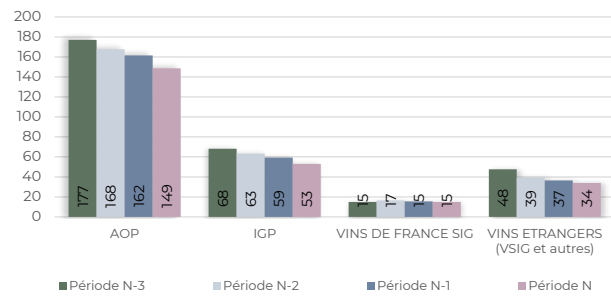
-1,2%
Evol CA

39%
des vol vins tranq

CATEGORIES en volume



x 1 000 hL

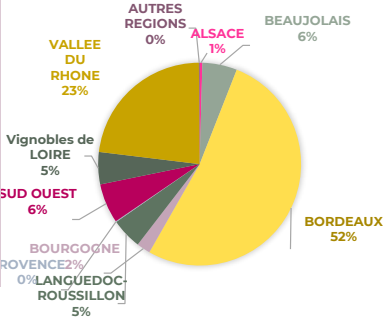


TOP 10 DES PLUS FORTES VENTES en volume

Rang vol	Libellé produit	Vol (1000 hL)	Evol vol	% promo	Prix € TTC/litre	Evol prix
1	IGP PAYS D'OC	41	-10,7%	22%	3,59 €	+ 5,8%
2	BORDEAUX	34	-8,1%	26%	5,42 €	+6,7%
3	CDR REGIONAL	23	-2,0%	25%	4,86 €	+6,1%
4	VSIG ASSEMBLAGE UE	20	-8,7%	22%	2,32 €	+6,8%
5	BORDEAUX SUPERIEUR	11	-12,4%	34%	6,74 €	+20,0%
6	BLAYE	8	-15,9%	24%	6,27 €	+12,0%
7	VSIG ASSEMBLAGE ESPAGNE	6	+1,1%	6%	1,60 €	+4,1%
8	VSIG ASSEMBLAGE FRANCE	6	-8,6%	9%	2,79 €	+9,9%
9	MEDOC	4	-8,9%	31%	9,34 €	+6,6%
10	COTES DE BOURG	4	-11,3%	22%	6,61 €	+6,8%



VIGNOBLES AOP en volume



	Vol (1000 hL)	Evol vol	Prix € TTC / litre	CA/m linéaire	PDM vol	Part de linéaire	Part d'offre
Total AOP	149	-8,1%	7,50 €	91,92 €	100%	100%	100%
ALSACE	1	-7,5%	9,27 €	85,03 €	0%	1%	1%
BEAUJOLAIS	8	-7,7%	8,67 €	131,81 €	6%	4%	5%
BORDEAUX	78	-9,5%	7,97 €	108,10 €	52%	47%	46%
BOURGOGNE	3	-7,7%	15,38 €	78,25 €	2%	5%	5%
LANG.-ROUS.	7	-11,7%	6,37 €	43,11 €	5%	9%	8%
PROVENCE	0	+59,3%	10,97 €	53,81 €	0%	0%	0%
SUD OUEST	9	-11,0%	5,14 €	58,86 €	6%	7%	8%
Vignobles de LOIRE	8	-3,5%	7,80 €	76,64 €	5%	6%	7%
RHONE	34	-4,0%	6,14 €	88,37 €	23%	20%	21%

TOP 10 DES GAINS LES PLUS IMPORTANTS en volume pour les AOP

Rang gains	Libellé produit	Vol (hL)	Gains vol (hL)	% promo	Prix € TTC/litre	Evol prix
1	CDR VILLAGES	2 337	+132	19%	6,32 €	+ 10,4%
2	* BOURGUEIL	1 424	+116	21%	7,25 €	+5,5%
3	COTES DE PROVENCE	108	+85	18%	10,22 €	- 13,4%
4	BOURGOGNE PINOT NOIR	686	+67	13%	12,66 €	+1,8%
5	* CHINON	1 227	+57	17%	7,98 €	+ 4,7%
6	PIC SAINT LOUP	208	+43	32%	11,67 €	+9,0%
7	SAINT EMILION	1 091	+39	15%	12,44 €	+ 1,5%
8	COTES DE BORDEAUX	209	+36	33%	9,96 €	+8,4%
9	BOURGOGNE PASSETOUTGRAIN	262	+32	17%	10,46 €	+ 7,9%
10	LA CLAPE	171	+24	35%	10,28 €	+3,6%



Nord

Synthèse de la commercialisation en grande distribution française

Période : du 19-06-2023 au 16-06-2024

Univers : hyper - super des régions Nord-Pas-de-Calais et Picardie



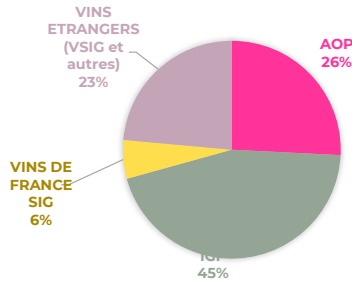
Le marché des vins rosés

-3,8%
Evol vol

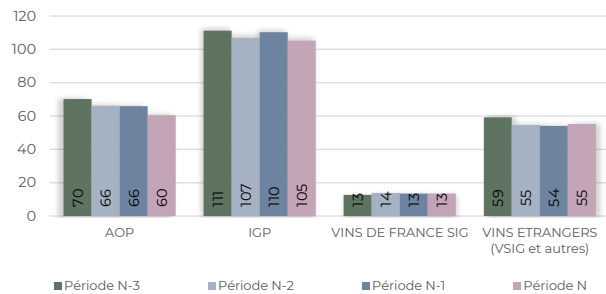
-0,2%
Evol CA

37%
des vol vins tranq

CATEGORIES en volume



x 1 000 hL

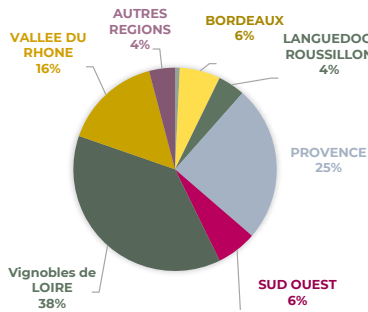


TOP 10 DES PLUS FORTES VENTES en volume

Rang vol	Libellé produit	Vol (1000 hL)	Evol vol	% promo	Prix € TTC/litre	Evol prix
1	IGP PAYS D'OC	41	- 8,8%	21%	3,53 €	+ 4,5%
2	VSIG ASSEMBLAGE UE	26	+3,4%	21%	2,02 €	+2,9%
3	VSIG ASSEMBLAGE ESPAGNE	22	+3,1%	3%	1,61 €	+2,4%
4	* CABERNET D'ANJOU	17	-5,7%	20%	5,57 €	+2,3%
5	IGP MEDITERRANEE STANDARD	11	+0,9%	21%	3,94 €	+2,2%
6	IGP TERRES DU MIDI STANDARD	10	+4,9%	23%	4,67 €	+4,4%
7	COTES DE PROVENCE	10	-10,5%	28%	8,86 €	+6,4%
8	VSIG ASSEMBLAGE FRANCE	8	-3,7%	11%	3,41 €	+13,1%
9	IGP PAYS D'OC STANDARD	7	+9,0%	25%	4,85 €	+8,9%
10	IGP PAYS DE L'HERAULT STANDARD	7	+2,0%	6%	2,65 €	+5,3%



VIGNOBLES AOP en volume



	Vol (1000 hL)	Evol vol	Prix € TTC / litre	CA/m linéaire	PDM vol	Part de linéaire	Part d'offre
Total AOP	60	-8,3%	6,30 €	98,53 €	100%	100%	100%
ALSACE	0	-86,5%	9,00 €	ND	0%	ND	0%
BEAUJOLAIS	0	-5,3%	6,85 €	369,06 €	1%	0%	0%
BORDEAUX	4	-12,6%	5,81 €	56,44 €	6%	10%	9%
BOURGOGNE	0	+6,0%	10,89 €	31,06 €	0%	0%	0%
LANG.-ROUS.	3	-21,6%	6,36 €	61,92 €	4%	7%	6%
PROVENCE	15	-11,3%	8,58 €	100,43 €	25%	33%	31%
SUD OUEST	4	-7,2%	5,00 €	82,21 €	6%	6%	7%
Vignobles de LOIRE	23	-4,5%	5,54 €	134,32 €	38%	24%	27%
RHONE	9	-6,5%	5,01 €	77,67 €	16%	16%	15%

TOP 10 DES GAINS LES PLUS IMPORTANTS en volume pour les AOP

Rang gains	Libellé produit	Vol (hL)	Gains vol (hL)	% promo	Prix € TTC/litre	Evol prix
1	* ROSE D'ANJOU	4 640	+192	14%	5,45 €	+ 6,5%
2	GRIGNAN LES ADHEMAR	145	+38	1%	3,09 €	+10,9%
3	COTES DU VIVARAIS	91	+36	24%	3,87 €	- 0,6%
4	SABLE DE CAMARGUE	25	+25	5%	5,29 €	+0,0%
5	PIERREVERT	41	+15	18%	7,27 €	- 3,3%
6	CDR VILLAGES	13	+8	69%	6,18 €	-25,4%
7	TURSAN	8	+5	56%	5,89 €	- 0,5%
8	SAINT SATURNIN	6	+4	31%	8,23 €	+107,4%
9	MINERVOIS	8	+3	27%	7,18 €	+ 12,6%
10	COTEAUX QUERCY	3	+3	35%	4,67 €	+0,0%



Nord

Synthèse de la commercialisation en grande distribution française

Période : du 19-06-2023 au 16-06-2024

Univers : hyper - super des régions Nord-Pas-de-Calais et Picardie



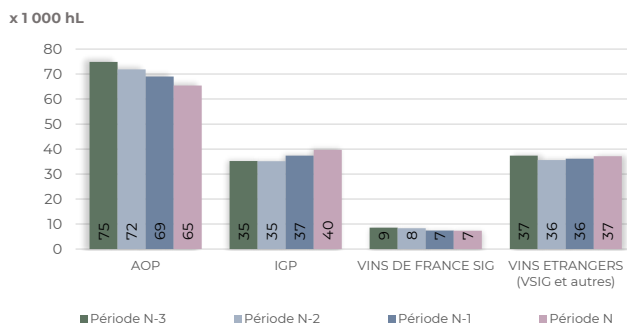
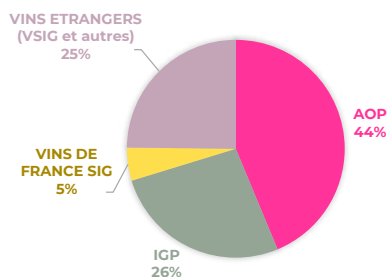
Le marché des vins blancs

-0,2%
Evol vol

+5,2%
Evol CA

24%
des vol vins tranq

CATEGORIES en volume

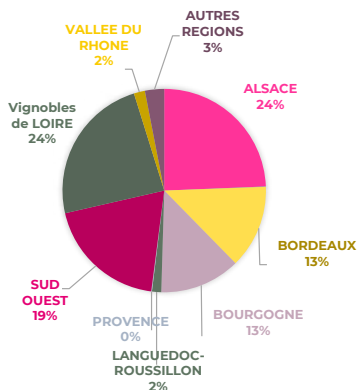


TOP 10 DES PLUS FORTES VENTES en volume

Rang vol	Libellé produit	Vol (1000 hL)	Evol vol	% promo	Prix € TTC/litre	Evol prix
1	IGP PAYS D'OC	25	+ 8,4%	13%	4,23 €	+ 4,0%
2	VSIG ASSEMBLAGE UE	21	+4,5%	12%	2,62 €	+4,3%
3	VSIG ASSEMBLAGE ESPAGNE	9	+0,9%	3%	1,71 €	+2,4%
4	AOC ALSACE SEC RIESLING	4	-5,9%	32%	8,09 €	+7,8%
5	MONBAZILLAC	4	-5,7%	21%	9,38 €	+7,8%
6	* MUSCADET DE SEVRE & MAINE SUR LIE	4	-9,5%	27%	6,50 €	+9,5%
7	VSIG ASSEMBLAGE FRANCE	4	-13,2%	8%	3,48 €	+20,4%
8	AOC ALSACE SEC GEWURZTRAMINER	4	-9,1%	31%	9,85 €	+7,5%
9	* MUSCADET AC	4	+0,9%	4%	4,67 €	+1,9%
10	IGP COTES DE GASCOGNE SEC	3	+4,2%	16%	5,58 €	+8,5%



VIGNOBLES AOP en volume



	Vol (1000 hL)	Evol vol	Prix € TTC / litre	CA/m linéaire	PDM vol	Part de linéaire	Part d'offre
Total AOP	65	-5,2%	8,51 €	114,25 €	100%	100%	100%
ALSACE	16	-7,7%	8,33 €	123,43 €	24%	22%	24%
BEAUJOLAIS	0	-21,6%	10,49 €	38,05 €	0%	0%	0%
BORDEAUX	9	-3,3%	7,19 €	76,41 €	13%	17%	14%
BORGOGNE	8	+3,5%	13,25 €	139,98 €	13%	16%	15%
LANG.-ROUS.	1	+10,0%	7,10 €	58,61 €	1%	2%	2%
PROVENCE	0	+21,6%	10,89 €	39,89 €	0%	0%	0%
SUD OUEST	13	-4,4%	7,88 €	173,80 €	19%	12%	16%
Vignobles de LOIRE	16	-7,3%	7,30 €	102,94 €	24%	23%	22%
RHONE	1	-6,9%	8,32 €	69,18 €	2%	3%	2%

TOP 10 DES GAINS LES PLUS IMPORTANTS en volume pour les AOP

Rang gains	Libellé produit	Vol (hL)	Gains vol (hL)	% promo	Prix € TTC/litre	Evol prix
1	BORDEAUX	2 547	+338	8%	4,84 €	+ 5,2%
2	CHABLIS	1 344	+315	30%	17,40 €	-0,3%
3	PETIT CHABLIS	874	+147	24%	15,50 €	+ 1,0%
4	BORGOGNE ALIGOTE	2 516	+115	21%	9,47 €	+1,8%
5	* POUILLY FUME	711	+87	22%	16,72 €	+ 4,8%
6	BERGERAC	1 200	+86	8%	5,54 €	+7,4%
7	PICPOUL DE PINET	602	+83	9%	6,45 €	+ 2,1%
8	JURANCON MOELLEUX	2 021	+81	34%	10,60 €	+4,7%
9	* TOURAINE	1 670	+69	11%	6,30 €	-2,6%
10	JURANCON SEC	863	+50	15%	7,98 €	+2,2%



Nord

Synthèse de la commercialisation en grande distribution française

Période : du 19-06-2023 au 16-06-2024

Univers : hyper - super des régions Nord-Pas-de-Calais et Picardie



Le marché des vins mousseux

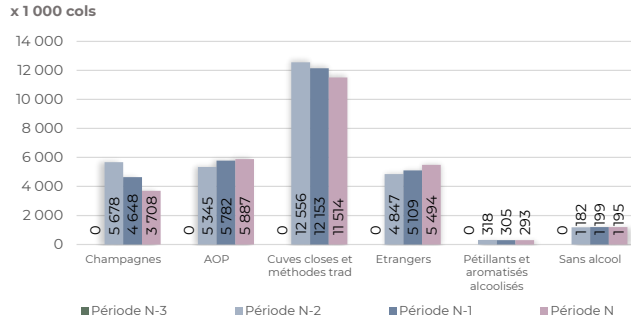
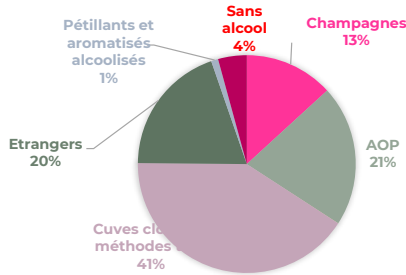
-3,9%
Evol vol

+0,3%
Evol CA

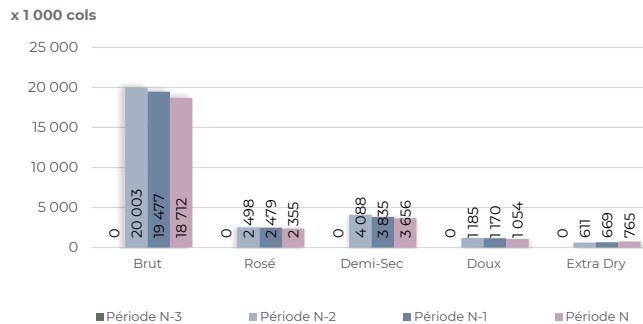
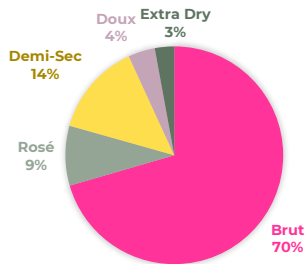
8%
des vol alcools



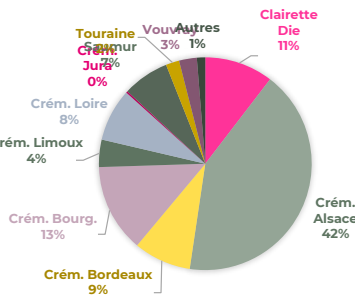
CATEGORIES en volume



TYPES en volume



PRINCIPALES AOP en volume



	Vol (1000 cols)	Evol vol	Prix € TTC/75 cl	CA/m linéaire	PDM vol	Part de linéaire	Part d'offre
TOTAL AOP	5 887	+1,8%	6,72 €	198 €	100%	100%	100%
Clairette de Die	613	-10,3%	6,42 €	152 €	10%	13%	13%
Crém d'Alsace	2 468	+6,7%	6,83 €	281 €	42%	30%	28%
Crém de Bdx	515	+4,9%	6,81 €	302 €	9%	6%	6%
Crém de Bourg.	789	-1,8%	7,68 €	177 €	13%	17%	17%
Crém. De Limoux	245	+18,5%	6,56 €	222 €	4%	4%	4%
Crém. De Loire	472	+19,8%	6,28 €	154 €	8%	10%	11%
Crém. Du Jura	15	+61,0%	7,82 €	85 €	0%	1%	1%
Saumur	416	-5,9%	5,36 €	104 €	7%	11%	12%
Touraine	120	-43,6%	6,22 €	347 €	2%	1%	1%
Vouvray	159	+4,9%	6,71 €	87 €	3%	6%	6%
Fines bulles Loire	1 202	-2,5%	6,06 €	131 €	20%	28%	31%

TOP 10 DES GAINS LES PLUS IMPORTANTS en volume (toutes catégories)

Rang gains	Libellé produit	Vol (1000 cols)	Gains vol (1000 cols)	% promo	Prix € TTC/75 cl	Evol prix
1	CAVA	3 850	+273	45%	5,44 €	+ 7,2%
2	CREMANT D'ALSACE	2 468	+155	37%	6,83 €	+7,4%
3	PROSECCO	1 419	+115	32%	6,85 €	+ 5,9%
4	* CREMANT DE LOIRE	472	+78	26%	6,28 €	+4,7%
5	CREMANT DE LIMOUX	245	+38	47%	6,56 €	+ 22,0%
6	NATURE SANS ALCOOL	740	+30	14%	3,77 €	+8,4%
7	CREMANT DE BORDEAUX	515	+24	40%	6,81 €	+ 21,9%
8	METHODE TRADITIONNELLE	2 513	+19	10%	1,80 €	+5,5%
9	* VOUVRAY	159	+7	12%	6,71 €	+ 3,9%
10	CREMANT DU JURA	15	+6	14%	7,82 €	+7,9%



Nord

Synthèse de la commercialisation en grande distribution française

Période : du 19-06-2023 au 16-06-2024

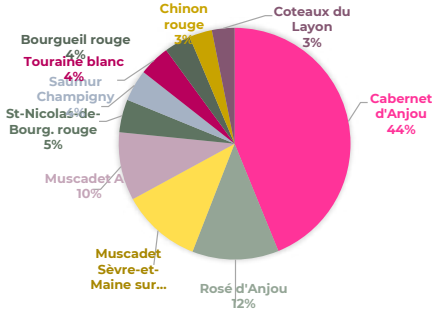
Univers : hyper - super des régions Nord-Pas-de-Calais et Picardie



Le marché des vins tranquilles des vignobles de LOIRE (AOP + IGP)

Les vins les PLUS VENDUS en volume

TOP 10 des vins du Val de Loire

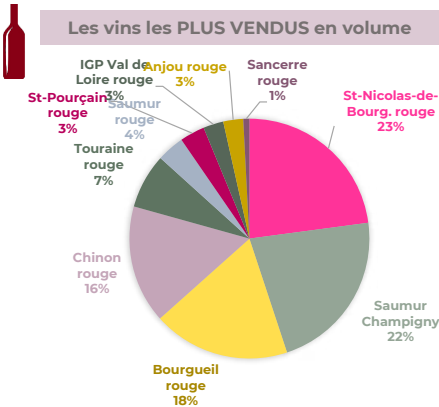


Les vins aux PLUS FORTES AUGMENTATIONS de volumes

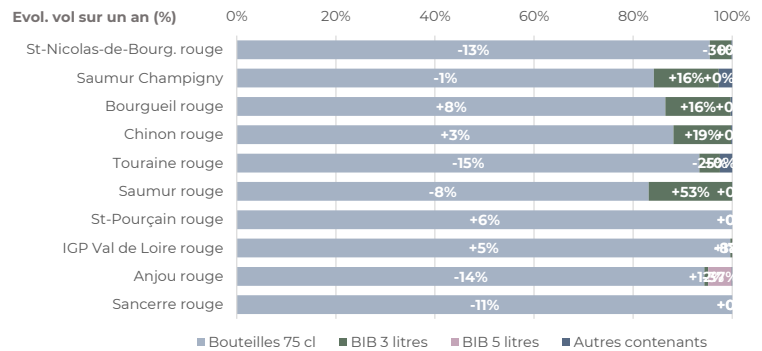
Rang gains	Libellé produit	Vol (hL)	Gains vol (hL)	Prix € TTC/litre	Evol prix
1	Rosé d'Anjou	4 640	+192	5,45 €	+ 6,5%
2	Bourgueil rouge	1 424	+116	7,25 €	+5,5%
3	Pouilly-Fumé	711	+87	16,72 €	+ 4,8%
4	Touraine blanc	1 670	+69	6,30 €	-2,6%
5	Chinon rouge	1 227	+57	7,98 €	+ 4,7%
6	Muscadet AC	3 655	+34	4,67 €	+1,9%
7	IGP Val de Loire blanc	857	+24	6,38 €	+18,5%
8	Saumur Champigny	1 697	+21	8,37 €	+8,8%
9	St-Pourçain blanc	146	+18	7,83 €	+ 6,0%
10	St-Pourçain rouge	258	+16	7,00 €	+4,9%

Les vins les PLUS VENDUS en volume

Top 10 des ROUGES du Val de Loire

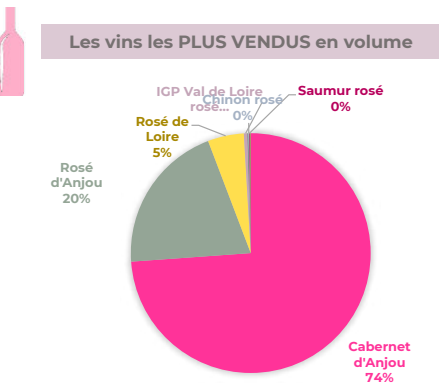


La répartition des contenants en volume et leur évolution sur un an

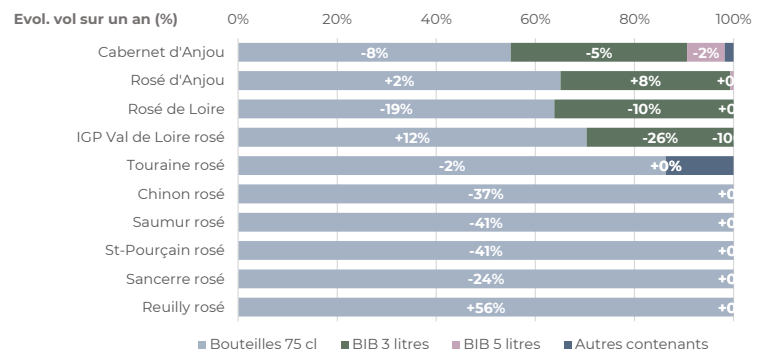


Les vins les PLUS VENDUS en volume

Top 10 des ROSES du Val de Loire

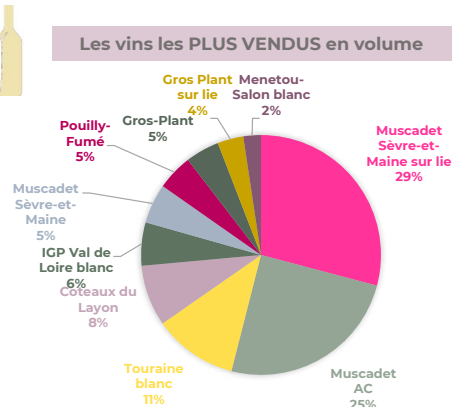


La répartition des contenants en volume et leur évolution sur un an



Les vins les PLUS VENDUS en volume

Top 10 des BLANCS du Val de Loire



La répartition des contenants en volume et leur évolution sur un an

