

Ouest-Sud

Synthèse de la commercialisation en grande distribution française

Période : du 19-06-2023 au 16-06-2024

Univers : hyper - super des régions Pays-de-la-Loire et Poitou-Charentes



Les AOP tranquilles des vignobles de Loire (total bassin)



<p>-3,4%</p> <p>109 521</p> <p>éq. hl vendus sur la période</p> <p>Volume</p>	<p>+0,2</p> <p>30,4%</p> <p>des AOP tranquilles françaises</p> <p>PDM vol</p>	<p>+4,3%</p> <p>6,89 € TTC / litre</p> <p>5,17 € TTC / éq.75 cl</p> <p>Prix</p>	<p>18%</p> <p>des ventes des AOP tranquilles des vignobles de Loire en grande distribution française</p> <p>Poids de la zone</p>
---	---	---	--

Le marché des alcools

CATEGORIES en volume

	Bières et panachés	Cidres	Alcools et liqueurs	Apéritifs	Mousseux et Champagne	Vins tranquilles
Volume (hl)	1 297	45	193	148	125	865
Evol vol (%)	-3,9%	-3,9%	-2,5%	-3,2%	-1,8%	-3,9%
Valeur (k€)	408	14	375	173	115	421
Evol val (%)	+4,2%	+1,0%	+0,0%	+0,1%	+0,4%	-0,7%
Nb réf	256	24	162	72	73	402
Ecart nb réf	+1,4	-0,7	-3,0	-2,1	-1,5	-5,7
CA/m linéaire	149,5 €	57,4 €	255,8 €	254,2 €	132,3 €	88,0 €
Ecart CA/m	1,4 €	1,8 €	-2,2 €	7,0 €	-1,5 €	0,9 €

Le marché des vins tranquilles

-3,9%

Evol vol

-0,7%

Evol CA

32%

des vol alcools

x 1 000 hL

COULEURS en volume

CATEGORIES en volume

VIGNOBLES AOP en volume

	Vol (1000 hL)	Evol vol	Prix € TTC / litre	CA/m linéaire	PDM vol	Part de linéaire	Part d'offre
Total AOP	361	-4,2%	7,35 €	79,36 €	100%	100%	100%
ALSACE	10	-4,9%	8,36 €	80,07 €	3%	3%	4%
BEAUJOLAIS	8	-5,0%	9,25 €	84,15 €	2%	2%	3%
BORDEAUX	90	-5,3%	8,08 €	70,99 €	25%	31%	26%
BOURGOGNE	10	+2,8%	14,20 €	73,76 €	3%	6%	5%
LANG.-ROUS.	22	-7,7%	7,07 €	60,28 €	6%	8%	7%
PROVENCE	15	-7,3%	8,77 €	97,02 €	4%	4%	4%
SUD OUEST	41	-4,5%	5,85 €	73,35 €	11%	10%	11%
Vignobles de LOIRE	110	-3,4%	6,89 €	102,35 €	30%	22%	25%
RHONE	49	-2,0%	6,05 €	69,85 €	14%	13%	13%

Ouest-Sud

Synthèse de la commercialisation en grande distribution française

Période : du 19-06-2023 au 16-06-2024

Univers : hyper - super des régions Pays-de-la-Loire et Poitou-Charentes



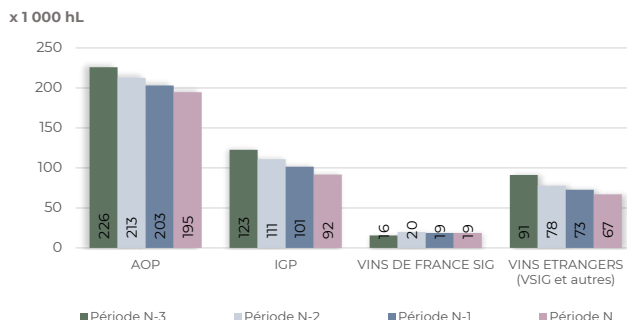
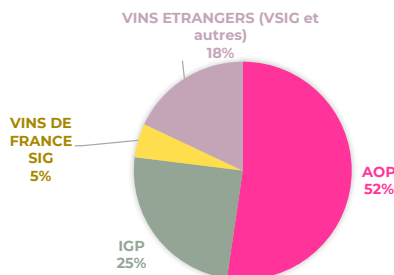
Le marché des vins rouges

-6,0%
Evol vol

-2,6%
Evol CA

43%
des vol vins tranq

CATEGORIES en volume

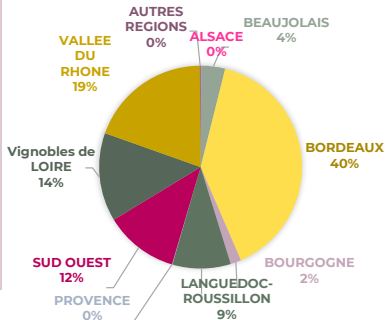


TOP 10 DES PLUS FORTES VENTES en volume

Rang vol	Libellé produit	Vol (1000 hL)	Evol vol	% promo	Prix € TTC/litre	Evol prix
1	IGP PAYS D'OC	69	-9,5%	15%	3,34 €	+4,5%
2	BORDEAUX	31	-6,6%	20%	5,06 €	+0,7%
3	VSIG ASSEMBLAGE UE	26	-8,2%	15%	2,05 €	+3,5%
4	CDR REGIONAL	23	-0,2%	18%	4,78 €	+3,4%
5	VSIG ASSEMBLAGE ESPAGNE	20	-8,4%	4%	1,57 €	+2,0%
6	VSIG MERLOT ESPAGNE	12	-7,0%	7%	2,12 €	+0,3%
7	VSIG ASSEMBLAGE FRANCE	9	+1,2%	9%	3,24 €	+10,0%
8	* SAUMUR CHAMPIGNY	8	+4,3%	18%	8,33 €	+4,0%
9	BLAYE	7	-0,3%	16%	6,22 €	+1,5%
10	BORDEAUX SUPERIEUR	7	-2,6%	20%	6,45 €	+4,2%



VIGNOBLES AOP en volume



	Vol (1000 hL)	Evol vol	Prix € TTC / litre	CA/m linéaire	PDM vol	Part de linéaire	Part d'offre
Total AOP	195	-4,1%	7,60 €	73,80 €	100%	100%	100%
ALSACE	0	-4,1%	9,06 €	58,60 €	0%	0%	0%
BEAUJOLAIS	7	-5,2%	9,30 €	84,58 €	4%	4%	4%
BORDEAUX	77	-5,0%	8,35 €	75,08 €	40%	43%	39%
BOURGOGNE	3	-6,1%	15,96 €	54,54 €	2%	5%	3%
LANG.-ROUS.	18	-8,2%	7,11 €	63,73 €	9%	10%	10%
PROVENCE	0	-15,1%	11,25 €	32,76 €	0%	0%	0%
SUD OUEST	23	-4,7%	5,43 €	67,75 €	12%	9%	11%
Vignobles de LOIRE	27	-2,0%	7,94 €	87,47 €	14%	12%	14%
RHONE	38	-1,0%	6,28 €	74,04 €	19%	16%	17%

TOP 10 DES GAINS LES PLUS IMPORTANTS en volume pour les AOP

Rang gains	Libellé produit	Vol (hL)	Gains vol (hL)	% promo	Prix € TTC/litre	Evol prix
1	* SAUMUR CHAMPIGNY	7 623	+317	18%	8,33 €	+4,0%
2	PIC SAINT LOUP	765	+228	31%	12,72 €	+3,0%
3	CDR VILLAGES	3 323	+175	13%	6,09 €	+3,3%
4	* CHINON	4 717	+162	14%	8,09 €	+3,4%
5	MORGON	1 080	+96	24%	10,75 €	+4,7%
6	PUISSEGUIN ST EMIL	964	+83	18%	9,71 €	-0,4%
7	CAIRANNE	397	+62	31%	9,78 €	+7,2%
8	CDR VILLAGES SAINTE-CECILE	200	+55	44%	7,59 €	-3,4%
9	FRONSAC	917	+48	32%	11,53 €	+12,3%
10	SAINT JOSEPH	430	+45	23%	18,44 €	+4,5%



Ouest-Sud

Synthèse de la commercialisation en grande distribution française

Période : du 19-06-2023 au 16-06-2024

Univers : hyper - super des régions Pays-de-la-Loire et Poitou-Charentes



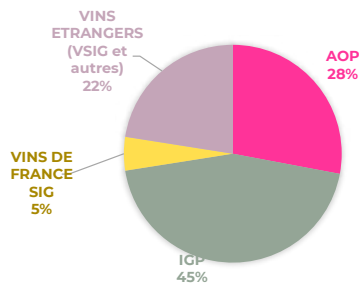
Le marché des vins rosés

-3,7%
Evol vol

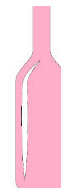
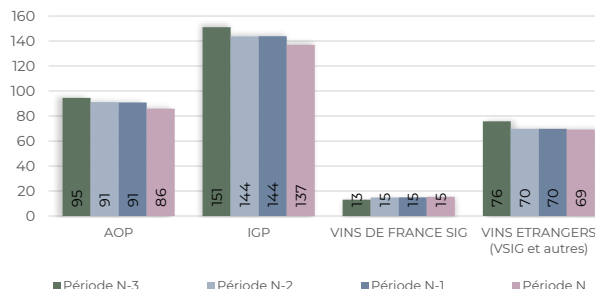
-0,9%
Evol CA

36%
des vol vins tranq

CATEGORIES en volume



x 1 000 hL

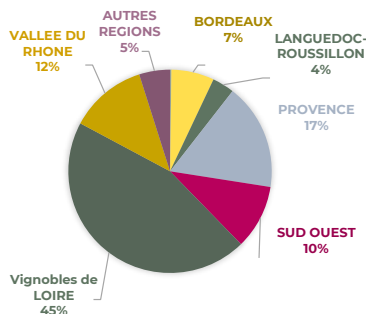


TOP 10 DES PLUS FORTES VENTES en volume

Rang vol	Libellé produit	Vol (1000 hL)	Evol vol	% promo	Prix € TTC/litre	Evol prix
1	IGP PAYS D'OC	53	- 7,4%	15%	3,33 €	+ 3,8%
2	VSIG ASSEMBLAGE ESPAGNE	41	-3,1%	5%	1,65 €	+1,0%
3	* CABERNET D'ANJOU	25	-3,3%	12%	5,34 €	+0,8%
4	IGP MEDITERRANEE STANDARD	17	+3,2%	11%	3,28 €	+2,5%
5	VSIG ASSEMBLAGE UE	17	+3,3%	22%	1,96 €	+0,7%
6	VSIG ASSEMBLAGE FRANCE	11	+3,6%	7%	3,24 €	+8,7%
7	COTES DE PROVENCE	9	-6,2%	20%	9,14 €	+2,9%
8	IGP ILE DE BEAUTE STANDARD	9	-4,6%	40%	4,92 €	+8,1%
9	IGP TERRES DU MIDI STANDARD	8	+5,3%	21%	4,56 €	+4,1%
10	IGP PAYS D'OC STANDARD	7	+1,9%	15%	4,70 €	+8,8%



VIGNOBLES AOP en volume



	Vol (1000 hL)	Evol vol	Prix € TTC / litre	CA/m linéaire	PDM vol	Part de linéaire	Part d'offre
Total AOP	86	-5,4%	5,92 €	87,86 €	100%	100%	100%
ALSACE	0	+0,0%	9,00 €	ND	0%	ND	0%
BEAUJOLAIS	0	+7,5%	6,92 €	96,62 €	0%	0%	0%
BORDEAUX	6	-10,3%	5,18 €	52,93 €	7%	10%	8%
BOURGOGNE	0	-40,9%	12,02 €	22,92 €	0%	0%	0%
LANG.-ROUS.	3	-12,7%	6,49 €	49,50 €	4%	7%	6%
PROVENCE	15	-7,2%	8,74 €	100,53 €	17%	22%	23%
SUD OUEST	9	-5,8%	4,58 €	69,11 €	10%	10%	10%
Vignobles de LOIRE	39	-3,8%	5,37 €	106,41 €	45%	34%	34%
RHONE	11	-5,3%	4,93 €	63,41 €	12%	14%	14%

TOP 10 DES GAINS LES PLUS IMPORTANTS en volume pour les AOP

Rang gains	Libellé produit	Vol (hL)	Gains vol (hL)	% promo	Prix € TTC/litre	Evol prix
1	* ROSE D'ANJOU	6 542	+337	12%	5,23 €	+ 4,7%
2	SABLE DE CAMARGUE	149	+149	19%	5,53 €	+0,0%
3	BERGERAC	2 996	+123	5%	4,04 €	+ 0,8%
4	BEAUJOLAIS	177	+19	64%	6,86 €	+8,6%
5	FAUGERES	202	+12	11%	6,24 €	+ 3,4%
6	CDR VILLAGES	12	+6	41%	6,24 €	-24,2%
7	CORBIERES	276	+4	27%	5,87 €	+ 1,3%
8	PIC SAINT LOUP	11	+3	3%	13,80 €	+9,9%
9	SAVOIE	20	+3	6%	8,05 €	+ 1,0%
10	COTES DU MARMANDAIS	1 259	+3	38%	3,92 €	+1,9%



Ouest-Sud

Synthèse de la commercialisation en grande distribution française

Période : du 19-06-2023 au 16-06-2024

Univers : hyper - super des régions Pays-de-la-Loire et Poitou-Charentes



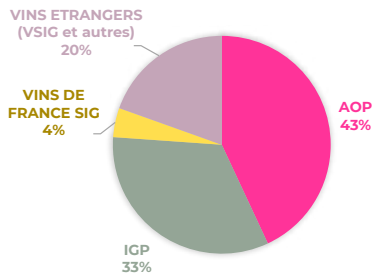
Le marché des vins blancs

+0,2%
Evol vol

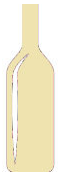
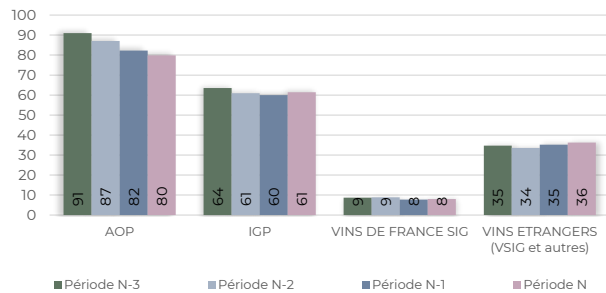
+3,7%
Evol CA

21%
des vol vins tranq

CATEGORIES en volume



x 1 000 hL

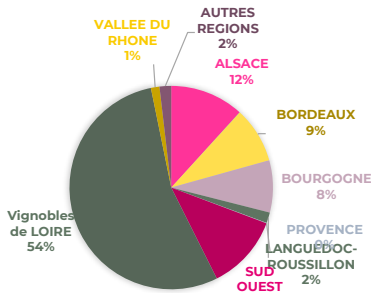


TOP 10 DES PLUS FORTES VENTES en volume

Rang vol	Libellé produit	Vol (1000 hL)	Evol vol	% promo	Prix € TTC/litre	Evol prix
1	IGP PAYS D'OC	37	+ 5,5%	10%	3,94 €	+ 1,1%
2	VSIG ASSEMBLAGE ESPAGNE	14	+6,2%	3%	1,78 €	+1,2%
3	VSIG ASSEMBLAGE UE	12	+2,2%	12%	2,65 €	+3,4%
4	* MUSCADET DE SEVRE & MAINE SUR LIE	10	+0,7%	12%	6,48 €	+4,7%
5	* MUSCADET AC	9	-3,5%	3%	4,48 €	+3,0%
6	VSIG SAUVIGNON ESPAGNE	6	-3,4%	11%	2,28 €	+2,5%
7	IGP COTES DE GASCOGNE SEC	6	-0,3%	8%	3,68 €	+6,1%
8	*IGP DU VAL DE LOIRE	5	-0,6%	6%	4,93 €	+7,3%
9	VSIG ASSEMBLAGE FRANCE	4	-2,4%	5%	3,47 €	+13,9%
10	* TOURAINE	4	+8,0%	11%	6,75 €	+1,4%



VIGNOBLES AOP en volume



	Vol (1000 hL)	Evol vol	Prix € TTC / litre	CA/m linéaire	PDM vol	Part de linéaire	Part d'offre
Total AOP	80	-2,9%	8,27 €	87,59 €	100%	100%	100%
ALSACE	9	-4,9%	8,34 €	80,85 €	12%	13%	14%
BEAUJOLAIS	0	-9,9%	10,35 €	36,46 €	0%	0%	0%
BORDEAUX	7	-4,9%	7,55 €	48,58 €	9%	15%	12%
BOURGOGNE	7	+7,8%	13,32 €	93,45 €	8%	12%	12%
LANG.-ROUS.	1	+14,7%	7,85 €	47,97 €	2%	3%	2%
PROVENCE	0	-23,0%	11,08 €	26,19 €	0%	0%	0%
SUD OUEST	9	-3,0%	8,02 €	88,10 €	12%	11%	13%
Vignobles de LOIRE	43	-3,9%	7,58 €	112,35 €	54%	39%	42%
RHONE	1	-2,2%	9,05 €	38,24 €	1%	3%	2%

TOP 10 DES GAINS LES PLUS IMPORTANTS en volume pour les AOP

Rang gains	Libellé produit	Vol (hL)	Gains vol (hL)	% promo	Prix € TTC/litre	Evol prix
1	* TOURAINE	3 671	+270	11%	6,75 €	+ 1,4%
2	CHABLIS	1 096	+253	26%	17,08 €	-2,1%
3	BOURGOGNE CHARDONNAY	1 049	+157	13%	10,26 €	-0,1%
4	BORDEAUX	1 181	+135	9%	5,13 €	+2,0%
5	PICPOUL DE PINET	487	+124	10%	6,34 €	+ 0,2%
6	JURANCON SEC	1 093	+95	12%	9,21 €	+0,6%
7	PETIT CHABLIS	619	+92	19%	14,72 €	-0,8%
8	BOURGOGNE ALIGOTE	1 618	+92	16%	9,49 €	+0,5%
9	* CHEVERNY	1 063	+88	23%	9,10 €	+ 5,9%
10	MACON VILLAGES	591	+74	15%	10,99 €	+1,9%



Ouest-Sud



Synthèse de la commercialisation en grande distribution française

Période : du 19-06-2023 au 16-06-2024

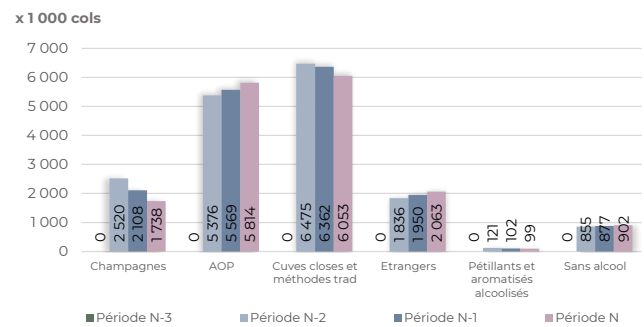
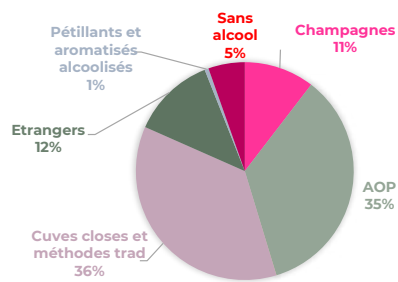
Univers : hyper - super des régions Pays-de-la-Loire et Poitou-Charentes

Le marché des vins mousseux

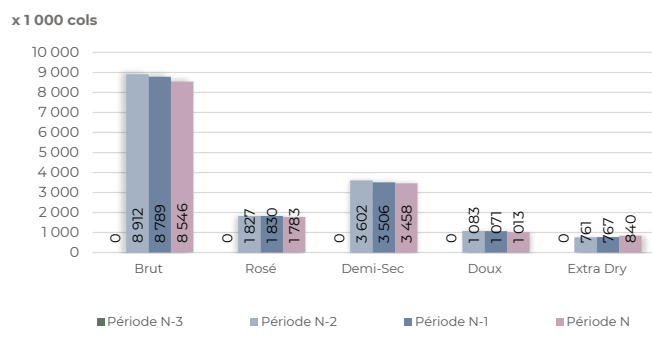
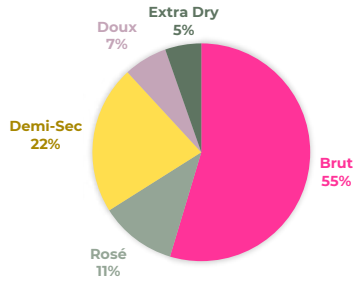
-1,8% Evol vol
+0,4% Evol CA
5% des vol alcools



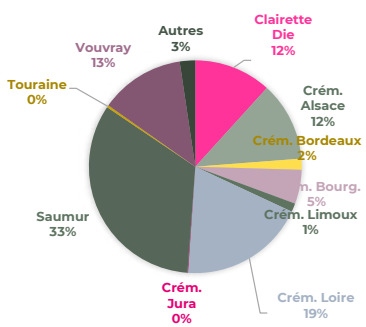
CATEGORIES en volume



TYPES en volume



PRINCIPALES AOP en volume



	Vol (1000 cols)	Evol vol	Prix € TTC/75 cl	CA/m linéaire	PDM vol	Part de linéaire	Part d'offre
TOTAL AOP	5 814	+4,4%	6,29 €	122 €	100%	100%	100%
Clairette de Die	683	-7,6%	6,05 €	128 €	12%	11%	10%
Crém d'Alsace	700	+12,1%	6,70 €	127 €	12%	12%	14%
Crém de Bdx	98	+36,3%	5,99 €	73 €	2%	3%	3%
Crém de Bourg.	301	+5,6%	7,53 €	81 €	5%	9%	11%
Crém. De Limoux	76	+36,9%	5,97 €	73 €	1%	2%	2%
Crém. De Loire	1 113	+13,0%	6,47 €	115 €	19%	21%	20%
Crém. Du Jura	5	+48,8%	7,99 €	169 €	0%	0%	0%
Saumur	1 934	+0,4%	5,68 €	133 €	33%	28%	24%
Touraine	19	-25,0%	6,37 €	65 €	0%	1%	1%
Vouvray	748	+4,8%	6,81 €	174 €	13%	10%	10%
Fines bulles Loire	3 946	+4,3%	6,17 €	131 €	68%	62%	58%

TOP 10 DES GAINS LES PLUS IMPORTANTS en volume (toutes catégories)

Rang gains	Libellé produit	Vol (1000 cols)	Gains vol (1000 cols)	% promo	Prix € TTC/75 cl	Evol prix
1	* CREMANT DE LOIRE	1 113	+128	20%	6,47 €	+ 2,3%
2	PROSECCO	1 479	+120	26%	6,60 €	+4,4%
3	CREMANT D'ALSACE	700	+76	31%	6,70 €	+ 2,5%
4	NATURE SANS ALCOOL	464	+35	13%	3,76 €	+7,5%
5	* VOUVRAY	748	+34	12%	6,81 €	+ 3,4%
6	CREMANT DE BORDEAUX	98	+26	32%	5,99 €	-1,2%
7	CREMANT DE LIMOUX	76	+20	36%	5,97 €	+ 7,0%
8	CREMANT DE BOURGOGNE	301	+16	28%	7,53 €	+7,4%
9	MOUSSEUX BASIQUES	1 288	+10	0%	1,70 €	+ 8,8%
10	* SAUMUR	1 934	+8	18%	5,68 €	+4,0%

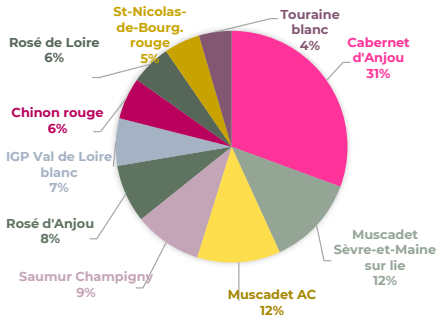




Le marché des vins tranquilles des vignobles de LOIRE (AOP + IGP)

Les vins les PLUS VENDUS en volume

TOP 10 des vins du Val de Loire

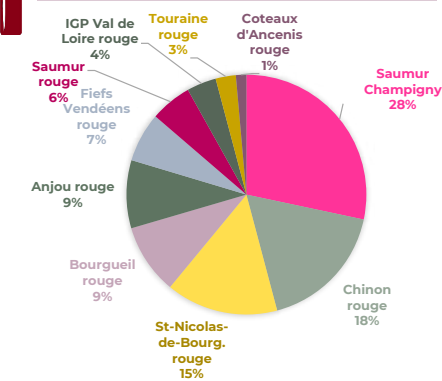


Les vins aux PLUS FORTES AUGMENTATIONS de volumes

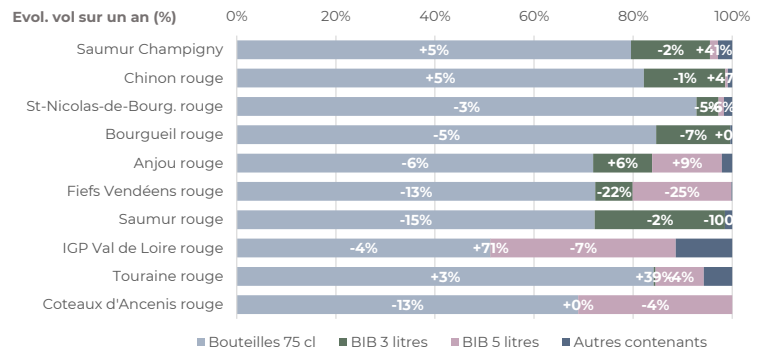
Rang gains	Libellé produit	Vol (hL)	Gains vol (hL)	Prix € TTC/litre	Evol prix
1	Rosé d'Anjou	6 542	+337	5,23 €	+ 4,7%
2	Saumur Champigny	7 623	+317	8,33 €	+4,0%
3	Touraine blanc	3 671	+270	6,75 €	+1,4%
4	Chinon rouge	4 717	+162	8,09 €	+3,4%
5	Muscadet Sèvre-et-Maine sur lie	10 166	+66	6,48 €	+ 4,7%
6	Coteaux d'Anenis blanc	1 053	+45	8,82 €	+2,5%
7	Coteaux du Giennois blanc	98	+43	10,64 €	- 4,4%
8	Vouvray	524	+42	9,06 €	+2,7%
9	Jasnières	425	+39	12,43 €	+ 2,1%
10	Saumur Puy-Notre-Dame	110	+31	8,33 €	+3,0%

Les vins les PLUS VENDUS en volume

Top 10 des ROUGES du Val de Loire

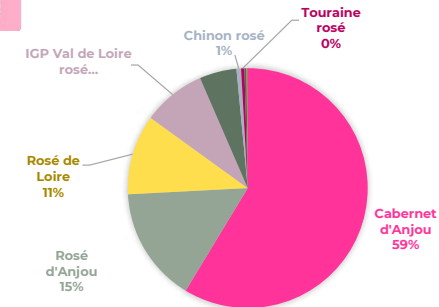


La répartition des contenants en volume et leur évolution sur un an

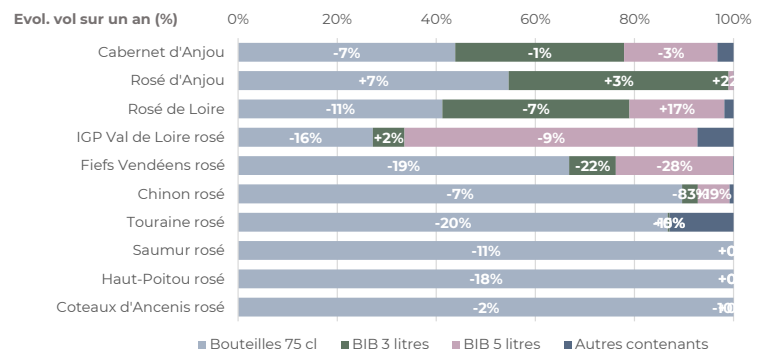


Les vins les PLUS VENDUS en volume

Top 10 des ROSES du Val de Loire

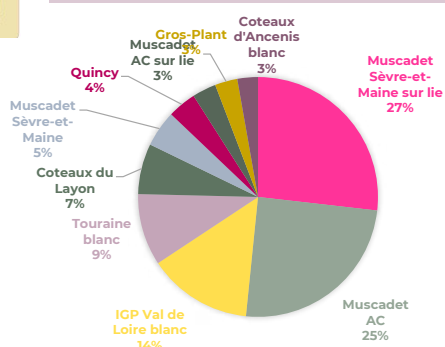


La répartition des contenants en volume et leur évolution sur un an



Les vins les PLUS VENDUS en volume

Top 10 des BLANCS du Val de Loire



La répartition des contenants en volume et leur évolution sur un an

