

Total Hyper+Super

Synthèse de la commercialisation en grande distribution française

Période : du 19-06-2023 au 16-06-2024

Univers : hypermarchés - supermarchés (dont drive)



Les AOP tranquilles des vignobles de Loire (total bassin)



<p>-3,6%</p> <p>538 909</p> <p>éq. hl vendus sur la période</p> <p>Volume</p>	<p>+0,3</p> <p>16,7%</p> <p>des AOP tranquilles françaises</p> <p>PDM vol</p>	<p>+3,9%</p> <p>6,94 € TTC / litre</p> <p>5,20 € TTC / éq.75 cl</p> <p>Prix</p>	<p>90%</p> <p>des ventes des AOP tranquilles des vignobles de Loire en grande distribution française</p> <p>Poids de la zone</p>
---	---	---	--

Le marché des alcools

CATEGORIES en volume

	Bières et panachés	Cidres	Alcools et liqueurs	Apéritifs	Mousseux et Champagne	Vins tranquilles
Volume (hl)	11 689	326	1 629	1 139	1 110	7 265
Evol vol (%)	-2,9%	-3,4%	-3,8%	-3,7%	-3,0%	-4,3%
Valeur (k€)	3 731	107	3 291	1 345	1 268	3 958
Evol val (%)	+4,6%	+1,1%	-1,5%	-0,7%	-1,0%	-1,1%
Nb réf	225	17	129	55	60	335
Ecart nb réf	+1,7	-0,2	-2,8	-1,0	-1,0	-7,7
CA / m linéaire	132,1 €	57,3 €	249,0 €	225,2 €	164,3 €	94,5 €
Ecart CA / m	4,2 €	0,1 €	-2,4 €	1,1 €	0,1 €	1,7 €

Le marché des vins tranquilles

COULEURS en volume

CATEGORIES en volume

VIGNOBLES AOP en volume

-4,3% Evol vol
-1,1% Evol CA
31% des vol alcools

x 1 000 hL

x 1 000 hL

	Vol (1000 hL)	Evol vol	Prix € TTC / litre	CA/m linéaire	PDM vol	Part de linéaire	Part d'offre
Total AOP	3 233	-5,5%	7,96 €	90,48 €	100%	100%	100%
ALSACE	171	-6,3%	8,53 €	100,22 €	5%	5%	6%
BEAUJOLAIS	91	-7,8%	9,35 €	101,59 €	3%	3%	3%
BORDEAUX	775	-6,4%	8,43 €	80,38 €	24%	29%	25%
BOURGOGNE	168	-1,1%	14,50 €	107,25 €	5%	8%	7%
LANG.-ROUS.	219	-8,2%	7,34 €	72,94 €	7%	8%	8%
PROVENCE	234	-8,1%	9,49 €	113,20 €	7%	7%	7%
SUD OUEST	334	-6,3%	6,25 €	77,09 €	10%	10%	10%
Vignobles de LOIRE	539	-3,6%	6,94 €	94,50 €	17%	14%	15%
RHONE	623	-3,8%	6,53 €	94,35 €	19%	15%	16%

Total Hyper+Super

Synthèse de la commercialisation en grande distribution française

Période : du 19-06-2023 au 16-06-2024

Univers : hypermarchés - supermarchés (dont drive)



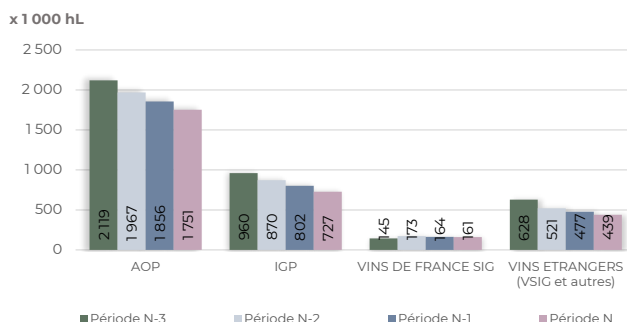
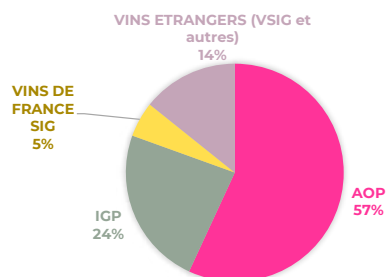
Le marché des vins rouges

-6,7%
Evol vol

-3,2%
Evol CA

42%
des vol vins tranq

CATEGORIES en volume

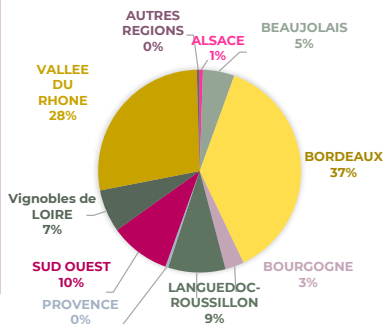


TOP 10 DES PLUS FORTES VENTES en volume

Rang vol	Libellé produit	Vol (1000 hL)	Evol vol	% promo	Prix € TTC/litre	Evol prix
1	IGP PAYS D'OC	501	-9,6%	17%	3,57 €	+4,1%
2	CDR REGIONAL	291	-1,4%	18%	5,17 €	+3,3%
3	BORDEAUX	271	-6,5%	22%	5,51 €	+2,1%
4	VSIG ASSEMBLAGE UE	220	-8,9%	15%	2,24 €	+4,5%
5	VSIG ASSEMBLAGE ESPAGNE	91	-4,0%	4%	1,60 €	+2,0%
6	BORDEAUX SUPERIEUR	71	-5,8%	23%	6,79 €	+6,8%
7	VSIG ASSEMBLAGE FRANCE	66	-3,9%	5%	2,81 €	+6,8%
8	BLAYE	58	-8,4%	20%	6,41 €	+3,1%
9	VSIG MERLOT ESPAGNE	56	-10,6%	7%	2,15 €	+0,9%
10	CORBIERES	50	-7,8%	12%	5,28 €	+6,9%



VIGNOBLES AOP en volume



	Vol (1000 hL)	Evol vol	Prix € TTC / litre	CA/m linéaire	PDM vol	Part de linéaire	Part d'offre
Total AOP	1751	-5,6%	8,00 €	84,82 €	100%	100%	100%
ALSACE	9	-8,1%	9,70 €	86,30 €	1%	1%	1%
BEAUJOLAIS	88	-7,8%	9,41 €	101,98 €	5%	5%	5%
BORDEAUX	654	-6,4%	8,71 €	85,81 €	37%	40%	37%
BOURGOGNE	53	-8,3%	16,53 €	82,52 €	3%	6%	5%
LANG.-ROUS.	160	-7,5%	7,43 €	72,81 €	9%	10%	10%
PROVENCE	8	-2,9%	10,92 €	83,92 €	0%	1%	1%
SUD OUEST	169	-6,8%	5,60 €	63,46 €	10%	9%	10%
Vignobles de LOIRE	119	-2,8%	8,03 €	75,48 €	7%	8%	8%
RHONE	484	-3,3%	6,79 €	98,73 €	28%	20%	22%

TOP 10 DES GAINS LES PLUS IMPORTANTS en volume pour les AOP

Rang gains	Libellé produit	Vol (hL)	Gains vol (hL)	% promo	Prix € TTC/litre	Evol prix
1	PIC SAINT LOUP	11 695	+1 322	18%	12,69 €	+4,2%
2	CDR VILLAGES	33 263	+1 045	13%	6,34 €	+5,0%
3	* SAUMUR CHAMPIGNY	29 244	+752	16%	8,36 €	+4,4%
4	* CHINON	23 512	+533	13%	8,19 €	+3,6%
5	PUISSEGUIN ST EMIL	7 857	+322	22%	10,42 €	+3,3%
6	SAINT AMOUR	4 687	+244	19%	12,02 €	+5,7%
7	BOURGOGNE PINOT NOIR	10 114	+212	11%	12,83 €	+2,1%
8	CABARDES	821	+164	21%	8,71 €	+1,9%
9	COTES DE BORDEAUX	1 820	+162	27%	10,83 €	+4,2%
10	LA CLAPE	3 152	+157	22%	11,57 €	+3,3%



Total Hyper+Super

Synthèse de la commercialisation en grande distribution française

Période : du 19-06-2023 au 16-06-2024

Univers : hypermarchés - supermarchés (dont drive)



Le marché des vins rosés

-3,7%

Evol vol

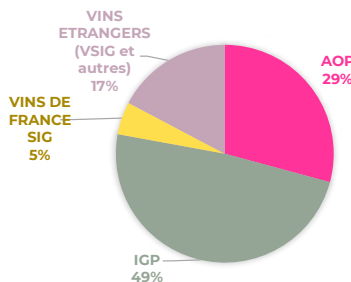
-1,0%

Evol CA

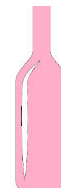
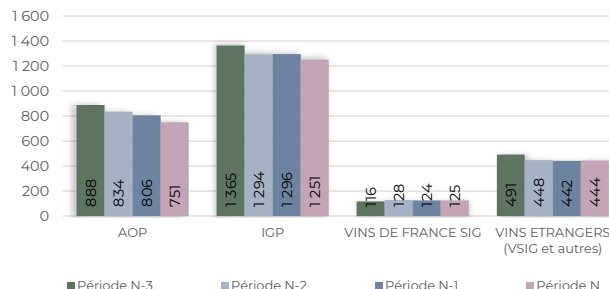
35%

des vol vins tranq

CATEGORIES en volume



x 1 000 hL

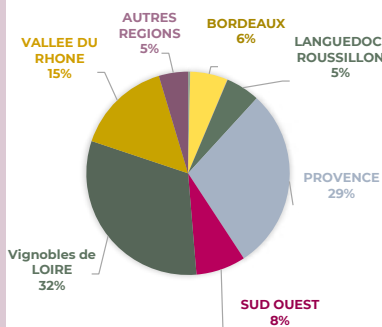


TOP 10 DES PLUS FORTES VENTES en volume

Rang vol	Libellé produit	Vol (1000 hL)	Evol vol	% promo	Prix € TTC/litre	Evol prix
1	IGP PAYS D'OC	426	- 7,1%	17%	3,54 €	+ 3,6%
2	VSIG ASSEMBLAGE ESPAGNE	204	+2,8%	3%	1,65 €	+0,8%
3	* CABERNET D'ANJOU	171	-4,1%	15%	5,49 €	+1,0%
4	VSIG ASSEMBLAGE UE	165	-0,9%	19%	2,04 €	+1,4%
5	IGP MEDITERRANEE STANDARD	150	+2,2%	14%	4,17 €	+2,4%
6	COTES DE PROVENCE	139	-7,9%	21%	9,81 €	+4,2%
7	IGP TERRES DU MIDI STANDARD	99	+5,0%	20%	4,68 €	+3,9%
8	VSIG ASSEMBLAGE FRANCE	81	+0,1%	7%	3,54 €	+8,1%
9	IGP ILE DE BEAUTE STANDARD	80	-6,6%	31%	4,95 €	+5,6%
10	IGP PAYS D'OC STANDARD	73	+5,5%	17%	5,37 €	+7,4%



VIGNOBLES AOP en volume



	Vol (1000 hL)	Evol vol	Prix € TTC / litre	CA/m linéaire	PDM vol	Part de linéaire	Part d'offre
Total AOP	751	-6,9%	6,67 €	98,28 €	100%	100%	100%
ALSACE	0	-30,8%	9,26 €	78,13 €	0%	0%	0%
BEAUJOLAIS	3	-6,3%	6,92 €	116,15 €	0%	0%	0%
BORDEAUX	45	-9,9%	5,71 €	53,28 €	6%	9%	8%
BOURGOGNE	0	-0,7%	10,01 €	52,66 €	0%	0%	0%
LANG.-ROUS.	41	-14,8%	6,76 €	72,67 €	5%	7%	7%
PROVENCE	217	-8,6%	9,36 €	115,98 €	29%	34%	34%
SUD OUEST	59	-7,3%	4,92 €	70,98 €	8%	8%	8%
Vignobles de LOIRE	236	-3,6%	5,49 €	113,66 €	31%	22%	24%
RHONE	114	-6,0%	5,08 €	80,10 €	15%	14%	15%

TOP 10 DES GAINS LES PLUS IMPORTANTS en volume pour les AOP

Rang gains	Libellé produit	Vol (hL)	Gains vol (hL)	% promo	Prix € TTC/litre	Evol prix
1	* ROSE D'ANJOU	42 838	+1 531	12%	5,40 €	+ 5,5%
2	SABLE DE CAMARGUE	709	+709	14%	5,55 €	+0,0%
3	GRIGNAN LES ADHEMAR	1 574	+253	2%	3,72 €	+ 3,7%
4	COTES DE PROVENCE PIERREFEU	190	+99	1%	8,41 €	-25,0%
5	CDR VILLAGES	150	+58	43%	6,23 €	-16,8%
6	BOURGOGNE GENERIQUE	54	+28	14%	10,79 €	+3,3%
7	ROSE DE BEARN	1 527	+22	15%	4,92 €	- 1,4%
8	BOURGOGNE HAUTES COTES BEAUNE	38	+22	25%	12,95 €	-11,7%
9	* REUILLY	115	+16	12%	12,57 €	+ 2,4%
10	* BOURGUEIL	164	+15	9%	5,81 €	-1,0%



Total Hyper+Super

Synthèse de la commercialisation en grande distribution française

Période : du 19-06-2023 au 16-06-2024

Univers : hypermarchés - supermarchés (dont drive)



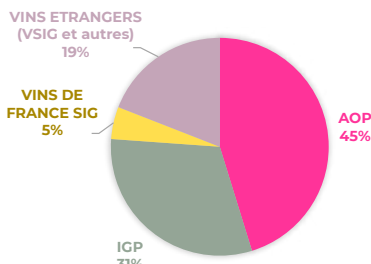
Le marché des vins blancs

-0,4%
Evol vol

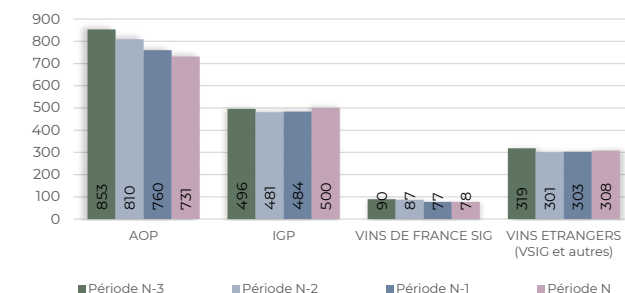
+2,9%
Evol CA

22%
des vol vins tranq

CATEGORIES en volume



x 1 000 hL

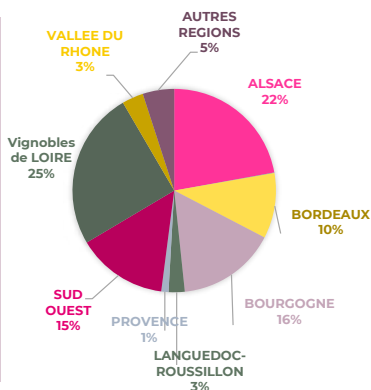


TOP 10 DES PLUS FORTES VENTES en volume

Rang vol	Libellé produit	Vol (1000 hL)	Evol vol	% promo	Prix € TTC/litre	Evol prix
1	IGP PAYS D'OC	306	+ 4,8%	10%	4,29 €	+ 1,7%
2	VSIQ ASSEMBLAGE UE	161	+1,9%	10%	2,76 €	+3,4%
3	VSIQ ASSEMBLAGE ESPAGNE	76	+3,6%	3%	1,85 €	+0,1%
4	* MUSCADET DE SEVRE & MAINE SUR LIE	42	-3,6%	17%	6,59 €	+5,2%
5	AOC ALSACE SEC RIESLING	41	-5,4%	23%	8,19 €	+4,6%
6	VSIQ ASSEMBLAGE FRANCE	39	-8,9%	5%	3,68 €	+15,5%
7	AOC ALSACE SEC GEWURZTRAMINER	35	-6,0%	25%	10,03 €	+4,2%
8	* MUSCADET AC	35	-0,6%	4%	4,69 €	+2,6%
9	IGP COTES DE GASCOGNE SEC	34	-0,2%	13%	4,63 €	+6,3%
10	VSIQ SAUVIGNON ESPAGNE	31	-4,2%	11%	2,35 €	+2,7%



VIGNOBLES AOP en volume



	Vol (1000 hL)	Evol vol	Prix € TTC / litre	CA/m linéaire	PDM vol	Part de linéaire	Part d'offre
Total AOP	731	-3,7%	9,18 €	98,35 €	100%	100%	100%
ALSACE	162	-6,2%	8,46 €	101,29 €	22%	20%	22%
BEAUJOLAIS	1	-1,0%	10,55 €	55,95 €	0%	0%	0%
BORDEAUX	76	-4,1%	7,68 €	57,65 €	10%	15%	12%
BOURGOGNE	115	+2,6%	13,59 €	129,11 €	16%	18%	17%
LANG.-ROUS.	19	+2,7%	7,83 €	74,55 €	3%	3%	3%
PROVENCE	8	+1,0%	11,49 €	94,81 €	1%	1%	1%
SUD OUEST	105	-4,9%	8,05 €	105,53 €	14%	12%	14%
Vignobles de LOIRE	184	-4,2%	8,10 €	95,96 €	25%	23%	23%
RHONE	25	-1,9%	8,28 €	78,23 €	3%	4%	3%

TOP 10 DES GAINS LES PLUS IMPORTANTS en volume pour les AOP

Rang gains	Libellé produit	Vol (hL)	Gains vol (hL)	% promo	Prix € TTC/litre	Evol prix
1	CHABLIS	16 029	+2 709	24%	17,58 €	-1,9%
2	BORDEAUX	18 424	+1 923	8%	5,02 €	+2,7%
3	PETIT CHABLIS	10 172	+1 879	19%	15,72 €	-1,0%
4	BOURGOGNE ALIGOTE	28 000	+1 487	14%	9,82 €	+0,1%
5	* POUILLY FUME	9 219	+957	18%	17,29 €	+ 4,4%
6	PICPOUL DE PINET	9 086	+783	9%	7,11 €	+1,8%
7	JURANCON SEC	9 010	+621	13%	8,67 €	+ 1,3%
8	CORBIERES	865	+383	22%	8,74 €	+13,5%
9	* TOURAINE	21 749	+345	10%	6,73 €	+ 0,6%
10	VENTOUX	4 666	+339	4%	5,64 €	+6,9%



Contact :
Fanny GAUTIER :

Service Economie/Etude InterLoire
f.gautier@vinsvaldeloire.fr / 02.47.60.55.08

INTERLOIRE
Interprofession des Vins du Val de Loire

Total Hyper+Super

Synthèse de la commercialisation en grande distribution française

Période : du 19-06-2023 au 16-06-2024

Univers : hypermarchés - supermarchés (dont drive)



Le marché des vins mousseux

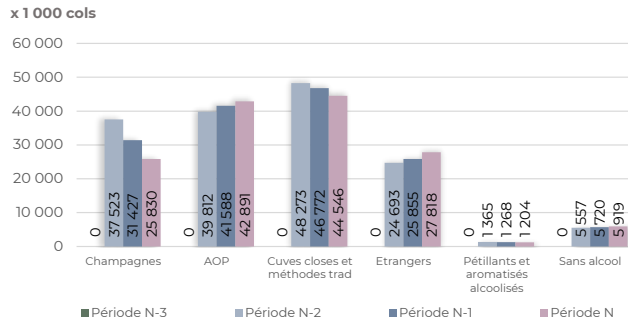
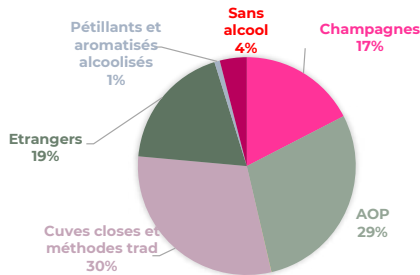
-3,0%
Evol vol

-1,0%
Evol CA

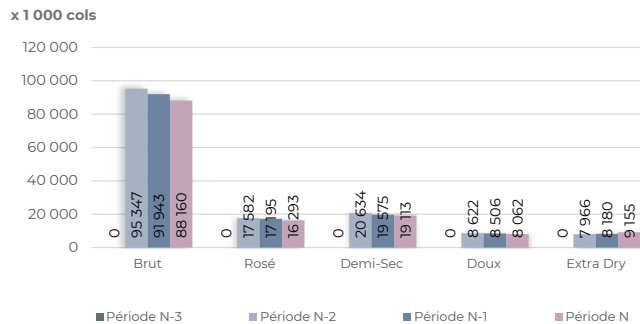
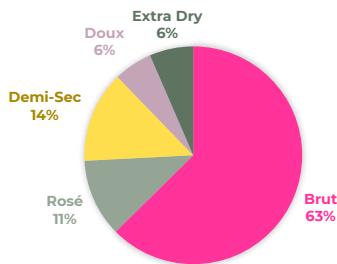
5%
des vol alcools



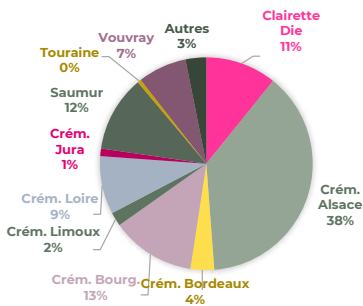
CATEGORIES en volume



TYPES en volume



PRINCIPALES AOP en volume



	Vol (1000 cols)	Evol vol	Prix € TTC/75 cl	CA/m linéaire	PDM vol	Part de linéaire	Part d'offre
TOTAL AOP	42 891	+3,1%	6,68 €	143 €	100%	100%	100%
Clairette de Die	4 632	-6,0%	6,26 €	119 €	11%	12%	12%
Crém d'Alsace	16 299	+5,9%	6,80 €	203 €	38%	27%	27%
Crém de Bdx	1 545	+12,8%	6,47 €	115 €	4%	4%	5%
Crém de Bourg.	5 490	+1,4%	7,69 €	144 €	13%	15%	15%
Crém. De Limoux	903	+18,4%	6,27 €	111 €	2%	3%	3%
Crém. De Loire	3 789	+13,1%	6,40 €	104 €	9%	12%	12%
Crém. Du Jura	492	+3,5%	8,08 €	188 €	1%	1%	1%
Saumur	4 973	-0,8%	5,50 €	104 €	12%	13%	13%
Touraine	236	-34,6%	6,36 €	79 €	1%	1%	1%
Vouvray	3 183	+1,2%	6,77 €	128 €	7%	8%	8%
Fines bulles Loire	12 676	+2,5%	6,17 €	110 €	30%	36%	36%

TOP 10 DES GAINS LES PLUS IMPORTANTS en volume (toutes catégories)

Rang gains	Libellé produit	Vol (1000 cols)	Gains vol (1000 cols)	% promo	Prix € TTC/75 cl	Evol prix
1	PROSECCO	16 890	+1 625	26%	6,90 €	+ 3,7%
2	CREMANT D'ALSACE	16 299	+913	30%	6,80 €	+3,9%
3	* CREMANT DE LOIRE	3 789	+439	21%	6,40 €	+ 2,7%
4	CAVA	7 738	+412	37%	5,53 €	+5,0%
5	NATURE SANS ALCOOL	3 365	+249	13%	3,77 €	+ 8,1%
6	METHODE TRADITIONNELLE	9 240	+179	4%	1,85 €	+5,1%
7	CREMANT DE BORDEAUX	1 545	+176	31%	6,47 €	+ 8,4%
8	CREMANT DE LIMOUX	903	+140	33%	6,27 €	+9,2%
9	CREMANT DE BOURGOGNE	5 490	+74	26%	7,69 €	+ 6,9%
10	* VOUVRAY	3 183	+37	11%	6,77 €	+2,9%

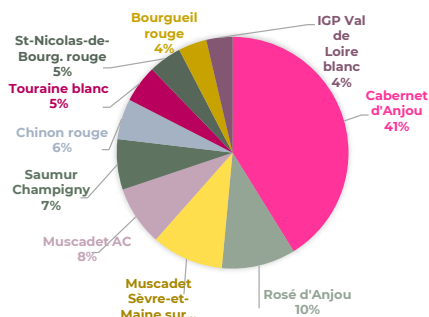




Le marché des vins tranquilles des vignobles de LOIRE (AOP + IGP)

Les vins les PLUS VENDUS en volume

TOP 10 des vins du Val de Loire

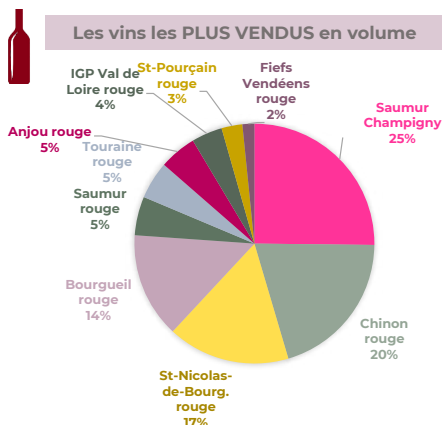


Les vins aux PLUS FORTES AUGMENTATIONS de volumes

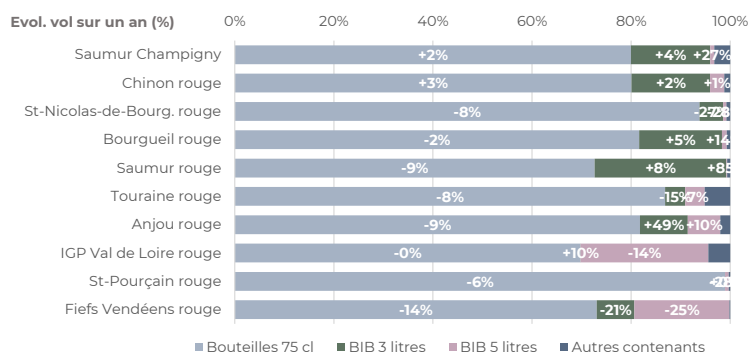
Rang gains	Libellé produit	Vol (hL)	Gains vol (hL)	Prix € TTC/litre	Evol prix
1	Rosé d'Anjou	42 838	+1531	5,40 €	+ 5,5%
2	Pouilly-Fumé	9 219	+957	17,29 €	+4,4%
3	Saumur Champigny	29 244	+752	8,36 €	+ 4,4%
4	Chinon rouge	23 512	+533	8,19 €	+3,6%
5	Touraine blanc	21 749	+345	6,73 €	+ 0,6%
6	IGP Val de Loire blanc	15 178	+245	5,84 €	+7,2%
7	Vouvray	1 999	+171	9,55 €	+ 1,1%
8	St-Pourçain blanc	2 514	+127	7,64 €	+3,8%
9	Pouilly-sur-Loire	463	+97	12,62 €	+ 3,5%
10	Coteaux d'Ancenis blanc	1 233	+83	8,80 €	+2,5%

Les vins les PLUS VENDUS en volume

Top 10 des ROUGES du Val de Loire

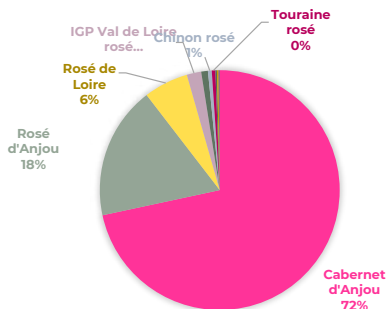


La répartition des contenants en volume et leur évolution sur un an

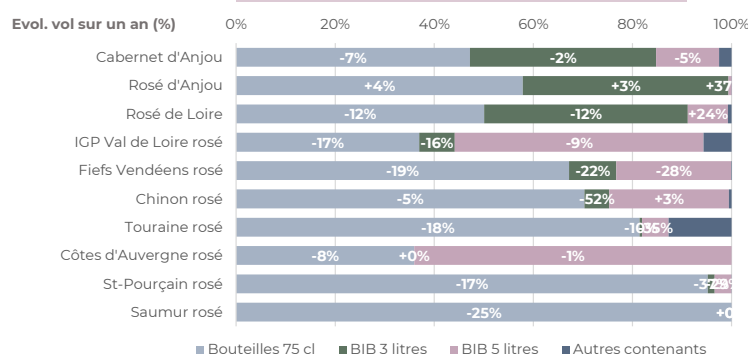


Les vins les PLUS VENDUS en volume

Top 10 des ROSES du Val de Loire

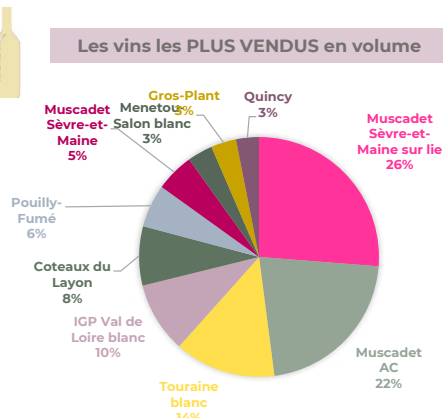


La répartition des contenants en volume et leur évolution sur un an



Les vins les PLUS VENDUS en volume

Top 10 des BLANCS du Val de Loire



La répartition des contenants en volume et leur évolution sur un an

