

Total Grande distribution

Synthèse de la commercialisation en grande distribution française

Période : du 19-06-2023 au 16-06-2024

Univers : hypermarchés - supermarchés - drive - proxis (supérettes)



Les AOP tranquilles des vignobles de Loire (total bassin)



<p>-4,0% 600 301 éq. hl vendus sur la période</p> <p>Volume</p>	<p>+0,3 16,6% des AOP tranquilles françaises</p> <p>PDM vol</p>	<p>+3,9% 7,00 € TTC / litre 5,25 € TTC / éq.75 cl</p> <p>Prix</p>	<p>100% des ventes des AOP tranquilles des vignobles de Loire en grande distribution française</p> <p>Poids de la zone</p>
---	---	---	--

Le marché des alcools

CATEGORIES en volume

	Bières et panachés	Cidres	Alcools et liqueurs	Apéritifs	Mousseux et Champagne	Vins tranquilles
Volume (hl)	13 915	364	1 852	1 258	1 238	8 167
Evol vol (%)	-3,1%	-3,4%	-3,6%	-4,0%	-2,7%	-4,3%
Valeur (k€)	4 563	121	3 785	1 511	1 407	4 481
Evol val (%)	+4,3%	+1,3%	-1,4%	-1,2%	-0,7%	-1,0%
Nb réf	111	10	60	26	30	149
Ecart nb réf	+0,7	+0,0	-0,8	-0,3	-0,2	-2,8
CA/m linéaire	ND	ND	ND	ND	ND	ND
Ecart CA/m	ND	ND	ND	ND	ND	ND

Le marché des vins tranquilles

COULEURS en volume

CATEGORIES en volume

VIGNOBLES AOP en volume

-4,3% Evol vol
-1,0% Evol CA
30% des vol alcools

x 1 000 hL

x 1 000 hL

	Vol (1000 hL)	Evol vol	Prix € TTC / litre	CA/m linéaire	PDM vol	Part de linéaire	Part d'offre
Total AOP	3 609	-5,6%	7,99 €	ND	100%	100%	100%
ALSACE	187	-6,1%	8,57 €	ND	5%	ND	6%
BEAUJOLAIS	99	-8,3%	9,48 €	ND	3%	ND	3%
BORDEAUX	868	-6,3%	8,39 €	ND	24%	ND	25%
BOURGOGNE	189	-0,7%	14,47 €	ND	5%	ND	7%
LANG.-ROUS.	247	-8,3%	7,33 €	ND	7%	ND	8%
PROVENCE	264	-8,4%	9,58 €	ND	7%	ND	7%
SUD OUEST	374	-6,3%	6,32 €	ND	10%	ND	11%
Vignobles de LOIRE	600	-4,0%	7,00 €	ND	17%	ND	15%
RHONE	691	-3,8%	6,57 €	ND	19%	ND	16%

Total Grande distribution

Synthèse de la commercialisation en grande distribution française

Période : du 19-06-2023 au 16-06-2024

Univers : hypermarchés - supermarchés - drive - proxis (supérettes)



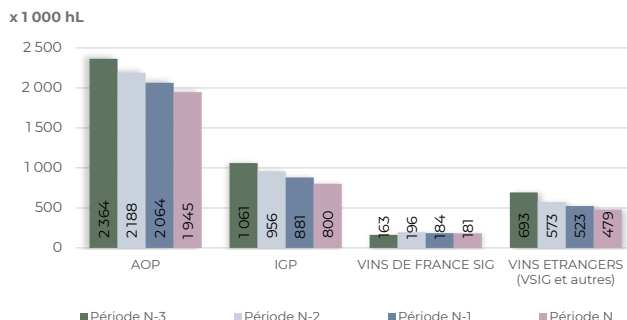
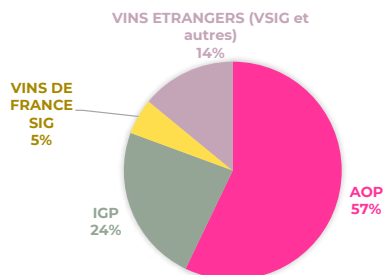
Le marché des vins rouges

-6,8%
Evol vol

-3,2%
Evol CA

42%
des vol vins tranq

CATEGORIES en volume

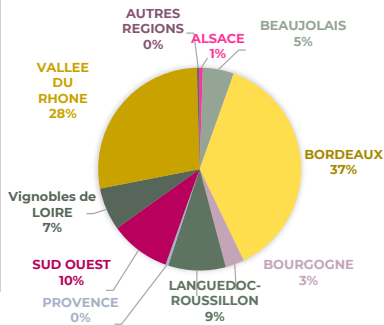


TOP 10 DES PLUS FORTES VENTES en volume

Rang vol	Libellé produit	Vol (1000 hL)	Evol vol	% promo	Prix € TTC/litre	Evol prix
1	IGP PAYS D'OC	549	-9,5%	ND	3,64 €	+4,1%
2	CDR REGIONAL	328	-1,9%	ND	5,25 €	+3,4%
3	BORDEAUX	309	-6,4%	ND	5,61 €	+2,2%
4	VSIG ASSEMBLAGE UE	246	-8,6%	ND	2,28 €	+4,4%
5	VSIG ASSEMBLAGE ESPAGNE	95	-5,0%	ND	1,62 €	+1,3%
6	BORDEAUX SUPERIEUR	79	-6,5%	ND	6,86 €	+6,4%
7	VSIG ASSEMBLAGE FRANCE	71	-4,5%	ND	2,86 €	+6,7%
8	BLAYE	63	-7,9%	ND	6,46 €	+3,0%
9	VSIG MERLOT ESPAGNE	59	-12,2%	ND	2,17 €	+0,7%
10	CORBIERES	56	-8,5%	ND	5,32 €	+6,5%



VIGNOBLES AOP en volume



	Vol (1000 hL)	Evol vol	Prix € TTC/litre	CA/m linéaire	PDM vol	Part de linéaire	Part d'offre
Total AOP	1945	-5,8%	8,00 €	ND	100%	100%	100%
ALSACE	10	-7,3%	9,72 €	ND	1%	ND	1%
BEAUJOLAIS	96	-8,4%	9,54 €	ND	5%	ND	5%
BORDEAUX	728	-6,4%	8,66 €	ND	37%	ND	37%
BOURGOGNE	58	-7,9%	16,31 €	ND	3%	ND	5%
LANG.-ROUS.	178	-7,9%	7,42 €	ND	9%	ND	10%
PROVENCE	9	+0,6%	10,92 €	ND	0%	ND	0%
SUD OUEST	188	-7,1%	5,67 €	ND	10%	ND	10%
Vignobles de LOIRE	133	-3,4%	8,08 €	ND	7%	ND	8%
RHONE	538	-3,5%	6,82 €	ND	28%	ND	23%

TOP 10 DES GAINS LES PLUS IMPORTANTS en volume pour les AOP

Rang gains	Libellé produit	Vol (hL)	Gains vol (hL)	% promo	Prix € TTC/litre	Evol prix
1	PIC SAINT LOUP	12 770	+1 464	ND	12,70 €	+4,4%
2	CDR VILLAGES	35 499	+759	ND	6,40 €	+4,7%
3	* SAUMUR CHAMPIGNY	32 777	+748	ND	8,37 €	+4,2%
4	* CHINON	26 419	+368	ND	8,23 €	+3,5%
5	COTES DE PROVENCE	3 878	+327	ND	11,13 €	+0,6%
6	SAINT AMOUR	5 180	+298	ND	12,15 €	+5,9%
7	PUISSEGUIN ST EMIL	8 721	+277	ND	10,47 €	+3,1%
8	BOURGOGNE PASSETOUTGRAIN	3 959	+224	ND	10,74 €	+5,5%
9	COTES DE BORDEAUX	1 935	+179	ND	10,76 €	+4,3%
10	CABARDES	845	+165	ND	8,76 €	+1,8%



Total Grande distribution

Synthèse de la commercialisation en grande distribution française

Période : du 19-06-2023 au 16-06-2024

Univers : hypermarchés - supermarchés - drive - proxis (supérettes)



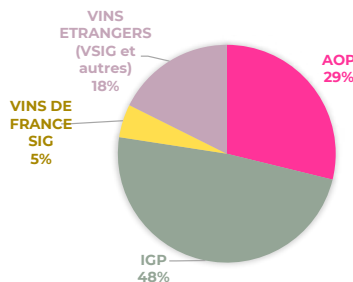
Le marché des vins rosés

-3,7%
Evol vol

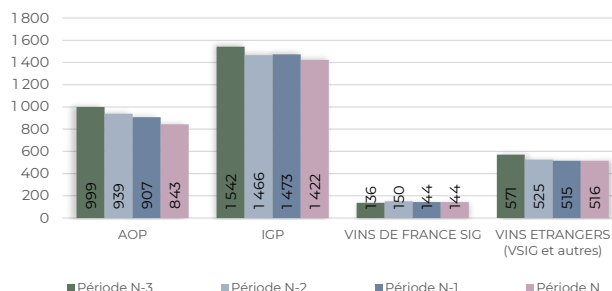
-1,0%
Evol CA

36%
des vol vins tranq

CATEGORIES en volume



x 1 000 hL

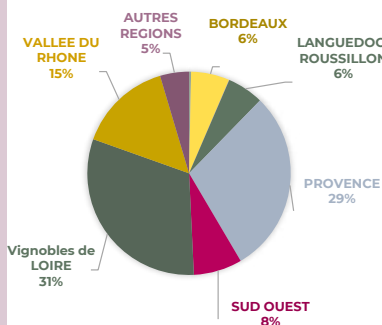


TOP 10 DES PLUS FORTES VENTES en volume

Rang vol	Libellé produit	Vol (1000 hL)	Evol vol	% promo	Prix € TTC/litre	Evol prix
1	IGP PAYS D'OC	477	-7,2%	ND	3,62 €	+3,5%
2	VSIG ASSEMBLAGE ESPAGNE	225	+3,4%	ND	1,69 €	+0,4%
3	VSIG ASSEMBLAGE UE	202	-1,2%	ND	2,13 €	+2,4%
4	* CABERNET D'ANJOU	193	-4,4%	ND	5,56 €	+1,3%
5	IGP MEDITERRANEE STANDARD	166	+2,6%	ND	4,23 €	+2,6%
6	COTES DE PROVENCE	157	-8,7%	ND	9,90 €	+4,3%
7	IGP TERRES DU MIDI STANDARD	114	+4,5%	ND	4,79 €	+3,9%
8	VSIG ASSEMBLAGE FRANCE	94	-0,0%	ND	3,54 €	+8,3%
9	IGP ILE DE BEAUTE STANDARD	92	-5,4%	ND	5,03 €	+5,3%
10	IGP PAYS D'OC STANDARD	85	+6,4%	ND	5,42 €	+7,1%



VIGNOBLES AOP en volume



	Vol (1000 hL)	Evol vol	Prix € TTC / litre	CA/m linéaire	PDM vol	Part de linéaire	Part d'offre
Total AOP	843	-7,0%	6,76 €	ND	100%	100%	100%
ALSACE	0	-30,9%	9,26 €	ND	0%	ND	0%
BEAUJOLAIS	3	-5,8%	6,97 €	ND	0%	ND	0%
BORDEAUX	52	-10,1%	5,87 €	ND	6%	ND	8%
BOURGOGNE	0	-2,5%	10,03 €	ND	0%	ND	0%
LANG.-ROUS.	49	-13,2%	6,79 €	ND	6%	ND	7%
PROVENCE	247	-9,0%	9,46 €	ND	29%	ND	34%
SUD OUEST	65	-7,7%	4,97 €	ND	8%	ND	8%
Vignobles de LOIRE	263	-4,0%	5,55 €	ND	31%	ND	24%
RHONE	126	-5,6%	5,13 €	ND	15%	ND	14%

TOP 10 DES GAINS LES PLUS IMPORTANTS en volume pour les AOP

Rang gains	Libellé produit	Vol (hL)	Gains vol (hL)	% promo	Prix € TTC/litre	Evol prix
1	* ROSE D'ANJOU	46 364	+1 302	ND	5,44 €	+5,5%
2	SABLE DE CAMARGUE	732	+732	ND	5,58 €	+0,0%
3	GRIGNAN LES ADHEMAR	1 585	+251	ND	3,72 €	+3,1%
4	COTES DE PROVENCE PIERREFEU	197	+101	ND	8,48 €	-24,5%
5	CDR VILLAGES	153	+61	ND	6,22 €	-16,9%
6	BOURGOGNE GENERIQUE	56	+29	ND	10,81 €	+3,1%
7	ROSE DE BEARN	1 732	+19	ND	4,98 €	-1,2%
8	BOURGOGNE HAUTES COTES BEAUNE	38	+17	ND	12,97 €	-13,0%
9	COTES DE TOUL	286	+14	ND	9,71 €	+5,4%
10	* REUILLY	133	+14	ND	12,68 €	+1,5%



Total Grande distribution



Synthèse de la commercialisation en grande distribution française

Période : du 19-06-2023 au 16-06-2024

Univers : hypermarchés - supermarchés - drive - proxis (supérettes)

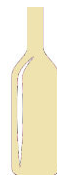
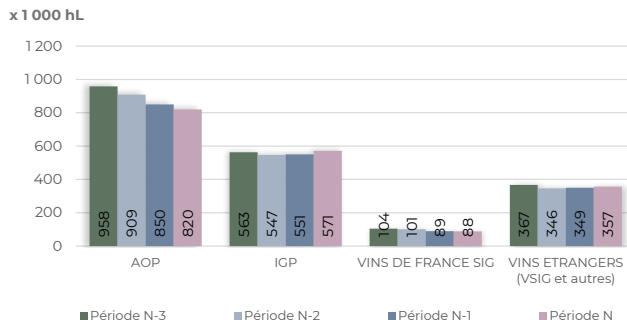
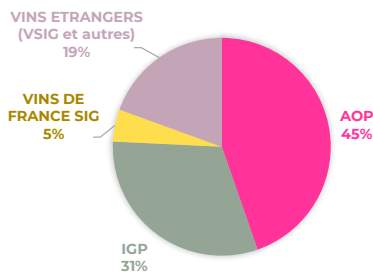
Le marché des vins blancs

-0,2%
Evol vol

+3,1%
Evol CA

22%
des vol vins tranq

CATEGORIES en volume

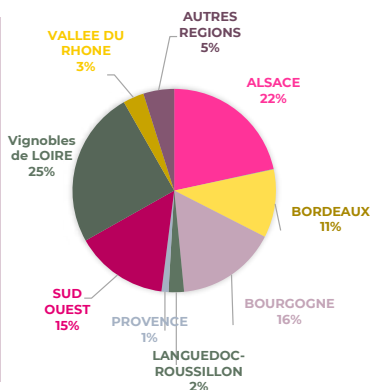


TOP 10 DES PLUS FORTES VENTES en volume

Rang vol	Libellé produit	Vol (1000 hL)	Evol vol	% promo	Prix € TTC/litre	Evol prix
1	IGP PAYS D'OC	356	+ 5,1%	ND	4,41 €	+ 1,9%
2	VSIQ ASSEMBLAGE UE	195	+ 2,4%	ND	2,80 €	+ 3,2%
3	VSIQ ASSEMBLAGE ESPAGNE	83	+ 4,4%	ND	1,88 €	+ 0,2%
4	* MUSCADET DE SEVRE & MAINE SUR LIE	46	- 3,8%	ND	6,69 €	+ 5,1%
5	AOC ALSACE SEC RIESLING	46	- 5,0%	ND	8,24 €	+ 4,6%
6	VSIQ ASSEMBLAGE FRANCE	44	- 11,7%	ND	3,74 €	+ 15,7%
7	AOC ALSACE SEC GEWURZTRAMINER	39	- 5,4%	ND	10,08 €	+ 4,2%
8	* MUSCADET AC	39	- 0,8%	ND	4,75 €	+ 2,9%
9	IGP COTES DE GASCOGNE SEC	37	- 0,3%	ND	4,73 €	+ 6,3%
10	MONBAZILLAC	35	- 8,0%	ND	9,64 €	+ 6,8%



VIGNOBLES AOP en volume



	Vol (1000 hL)	Evol vol	Prix € TTC / litre	CA/m linéaire	PDM vol	Part de linéaire	Part d'offre
Total AOP	820	-3,6%	9,23 €	ND	100%	100%	100%
ALSACE	177	-6,0%	8,51 €	ND	22%	ND	21%
BEAUJOLAIS	1	+1,2%	10,59 €	ND	0%	ND	0%
BORDEAUX	89	-3,5%	7,67 €	ND	11%	ND	13%
BOURGOGNE	131	+2,9%	13,66 €	ND	16%	ND	17%
LANG.-ROUS.	20	+1,9%	7,84 €	ND	2%	ND	3%
PROVENCE	9	+0,2%	11,51 €	ND	1%	ND	1%
SUD OUEST	121	-4,3%	8,06 €	ND	15%	ND	14%
Vignobles de LOIRE	204	-4,3%	8,18 €	ND	25%	ND	23%
RHONE	27	-1,1%	8,26 €	ND	3%	ND	3%

TOP 10 DES GAINS LES PLUS IMPORTANTS en volume pour les AOP

Rang gains	Libellé produit	Vol (hL)	Gains vol (hL)	% promo	Prix € TTC/litre	Evol prix
1	CHABLIS	18 076	+ 2 771	ND	17,81 €	- 1,4%
2	BORDEAUX	22 141	+ 2 268	ND	5,20 €	+ 2,5%
3	PETIT CHABLIS	11 534	+ 2 216	ND	15,85 €	- 1,0%
4	BOURGOGNE ALIGOTE	32 295	+ 1 889	ND	9,99 €	+ 0,3%
5	* POUILLY FUME	10 233	+ 981	ND	17,50 €	+ 4,3%
6	PICPOUL DE PINET	9 710	+ 921	ND	7,13 €	+ 2,0%
7	BERGERAC	13 683	+ 663	ND	5,83 €	+ 4,8%
8	JURANCON SEC	9 811	+ 659	ND	8,70 €	+ 1,5%
9	* TOURAINE	24 770	+ 416	ND	6,88 €	+ 0,9%
10	BOURGOGNE CHARDONNAY	20 012	+ 364	ND	11,45 €	+ 4,2%



Total Grande distribution



Synthèse de la commercialisation en grande distribution française

Période : du 19-06-2023 au 16-06-2024

Univers : hypermarchés - supermarchés - drive - proxis (supérettes)

Le marché des vins mousseux

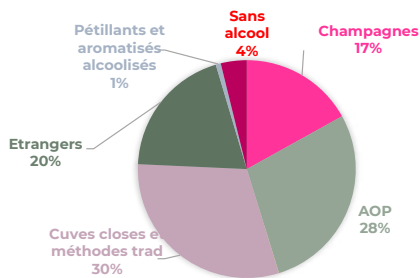
-2,7%
Evol vol

-0,7%
Evol CA

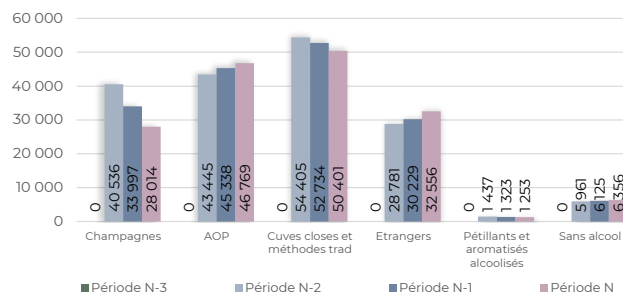
5%
des vol alcools



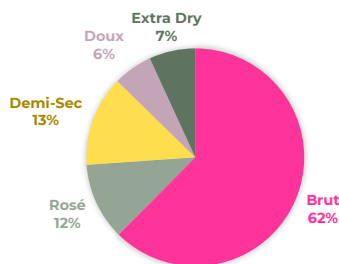
CATEGORIES en volume



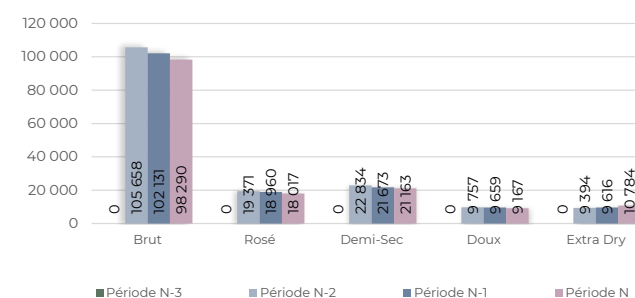
x 1 000 cols



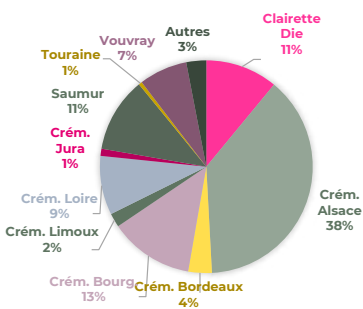
TYPES en volume



x 1 000 cols



PRINCIPALES AOP en volume



	Vol (1000 cols)	Evol vol	Prix € TTC/75 cl	CA/m linéaire	PDM vol	Part de linéaire	Part d'offre
TOTAL AOP	46 769	+3,2%	6,71 €	178 €	100%	100%	100%
Clairette de Die	5 135	-5,8%	6,30 €	154 €	11%	12%	12%
Crém d'Alsace	17 853	+6,1%	6,84 €	253 €	38%	27%	26%
Crém de Bdx	1 680	+12,9%	6,48 €	140 €	4%	4%	5%
Crém de Bourg	5 990	+1,4%	7,73 €	178 €	13%	15%	15%
Crém. De Limoux	989	+19,7%	6,26 €	129 €	2%	3%	3%
Crém. De Loire	4 193	+12,3%	6,42 €	130 €	9%	12%	12%
Crém. Du Jura	508	+2,0%	8,08 €	244 €	1%	1%	1%
Saumur	5 319	-0,7%	5,53 €	129 €	11%	13%	13%
Touraine	246	-35,9%	6,39 €	87 €	1%	1%	1%
Vouvray	3 438	+0,9%	6,80 €	154 €	7%	9%	8%
Fines bulles Loire	13 714	+2,3%	6,20 €	134 €	29%	36%	36%

TOP 10 DES GAINS LES PLUS IMPORTANTS en volume (toutes catégories)

Rang gains	Libellé produit	Vol (1000 cols)	Gains vol (1000 cols)	% promo	Prix € TTC/75 cl	Evol prix
1	PROSECCO	20 002	+1 979	ND	6,99 €	+ 3,9%
2	CREMANT D'ALSACE	17 853	+1 033	ND	6,84 €	+3,9%
3	* CREMANT DE LOIRE	4 193	+460	ND	6,42 €	+ 2,5%
4	CAVA	8 911	+436	ND	5,57 €	+5,0%
5	METHODE TRADITIONNELLE	10 982	+307	ND	1,91 €	+ 5,2%
6	NATURE SANS ALCOOL	3 621	+280	ND	3,77 €	+8,1%
7	CREMANT DE BORDEAUX	1 680	+192	ND	6,48 €	+ 8,5%
8	CREMANT DE LIMOUX	989	+162	ND	6,26 €	+8,8%
9	CREMANT DE BOURGOGNE	5 990	+82	ND	7,73 €	+ 6,9%
10	* VOUVRAY	3 438	+31	ND	6,80 €	+3,0%



Total Grande distribution

Synthèse de la commercialisation en grande distribution française

Période : du 19-06-2023 au 16-06-2024

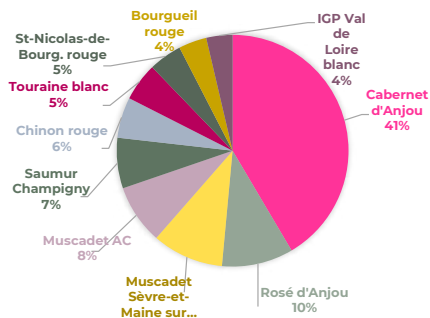
Univers : hypermarchés - supermarchés - drive - proxis (supérettes)



Le marché des vins tranquilles des vignobles de LOIRE (AOP + IGP)

Les vins les PLUS VENDUS en volume

TOP 10 des vins du Val de Loire

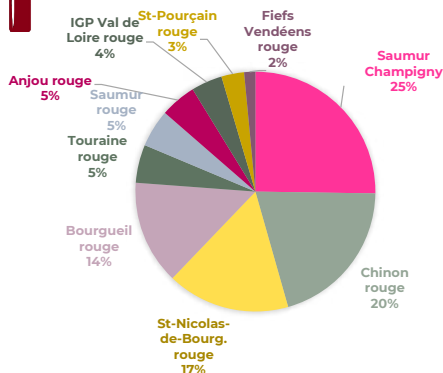


Les vins aux PLUS FORTES AUGMENTATIONS de volumes

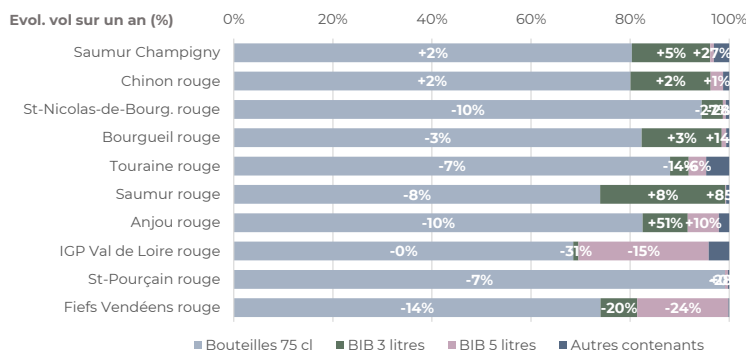
Rang gains	Libellé produit	Vol (hL)	Gains vol (hL)	Prix € TTC/litre	Evol prix
1	Rosé d'Anjou	46 364	+1302	5,44 €	+ 5,5%
2	Pouilly-Fumé	10 233	+981	17,50 €	+4,3%
3	Saumur Champigny	32 777	+748	8,37 €	+ 4,2%
4	IGP Val de Loire blanc	17 011	+433	5,95 €	+7,5%
5	Touraine blanc	24 770	+416	6,88 €	+ 0,9%
6	Chinon rouge	26 419	+368	8,23 €	+3,5%
7	St-Pourçain blanc	2 953	+246	7,71 €	+ 3,8%
8	Vouvray	2 137	+188	9,66 €	+1,2%
9	Pouilly-sur-Loire	545	+112	12,73 €	+ 4,0%
10	Coteaux d'Ancenis blanc	1 258	+85	8,81 €	+2,5%

Les vins les PLUS VENDUS en volume

Top 10 des ROUGES du Val de Loire

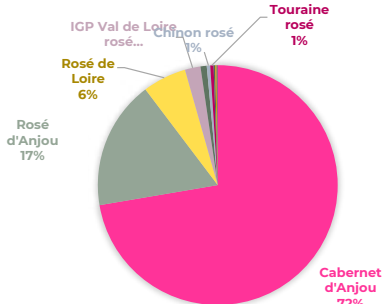


La répartition des contenants en volume et leur évolution sur un an

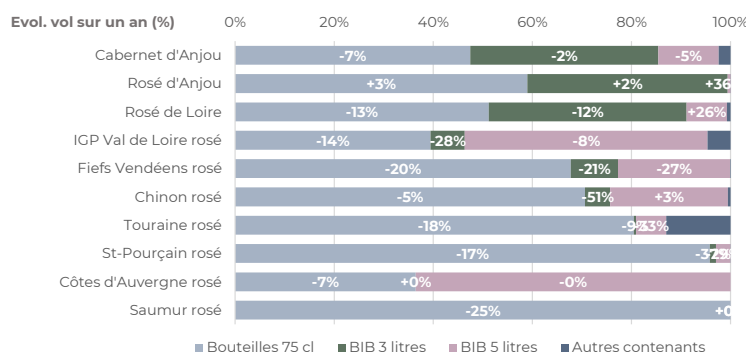


Les vins les PLUS VENDUS en volume

Top 10 des ROSES du Val de Loire

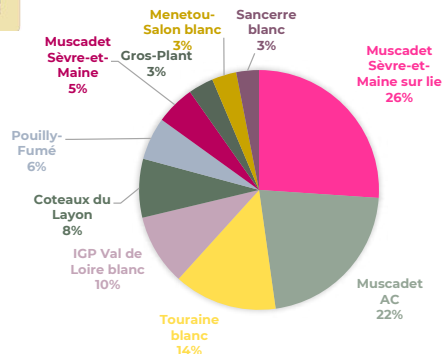


La répartition des contenants en volume et leur évolution sur un an



Les vins les PLUS VENDUS en volume

Top 10 des BLANCS du Val de Loire



La répartition des contenants en volume et leur évolution sur un an

