

Total Hypermarchés

Synthèse de la commercialisation en grande distribution française

Période : du 19-06-2023 au 16-06-2024

Univers : hypermarchés



Les AOP tranquilles des vignobles de Loire (total bassin)



-2,6%

233 999

éq. hl vendus sur la période

Volume



+0,5

16,1%

des AOP tranquilles françaises

PDM vol



+3,6%

6,87 € TTC / litre

5,15 € TTC / éq.75 cl

Prix

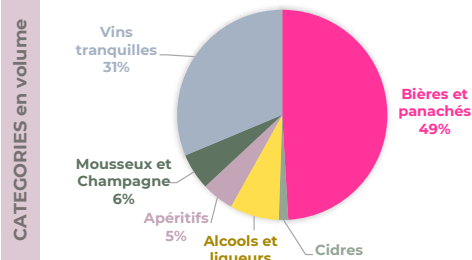


39%

des ventes des AOP tranquilles des vignobles de Loire en grande distribution française

Poids de la zone

Le marché des alcools



	Bières et panachés	Cidres	Alcools et liqueurs	Apéritifs	Mousseux et Champagne	Vins tranquilles
Volume (hl)	4 922	144	760	498	563	3 139
Evol vol (%)	-3,8%	-2,5%	-4,0%	-3,6%	-3,7%	-4,1%
Valeur (k€)	1 544	46	1 539	542	656	1 719
Evol val (%)	+4,4%	+2,2%	-1,5%	-1,3%	-1,0%	-1,0%
Nb réf	406	32	272	103	131	662
Ecart nb réf	+0,2	-0,1	-4,6	-0,5	-2,5	-10,1
CA/m linéaire	172,4 €	81,8 €	347,1 €	303,2 €	247,5 €	124,9 €
Ecart CA/m	0,3 €	-2,1 €	-17,8 €	-11,1 €	-8,4 €	-0,7 €

Le marché des vins tranquilles

-4,1%

Evol vol

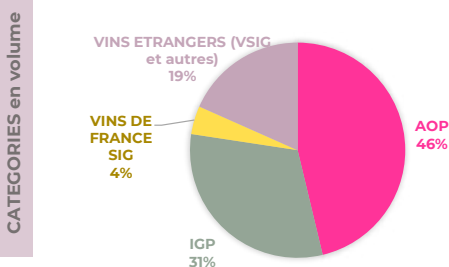
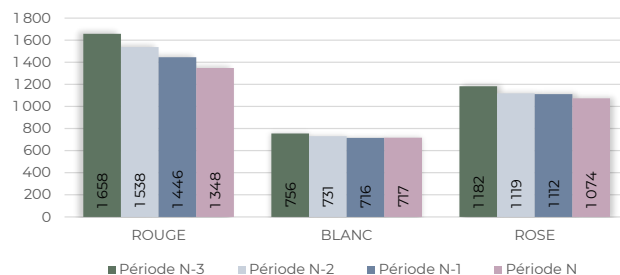
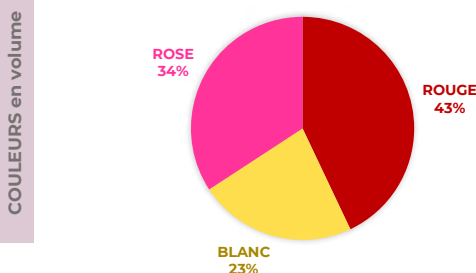
-1,0%

Evol CA

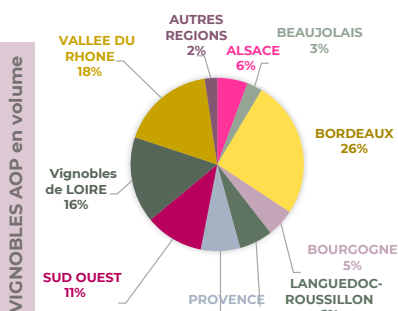
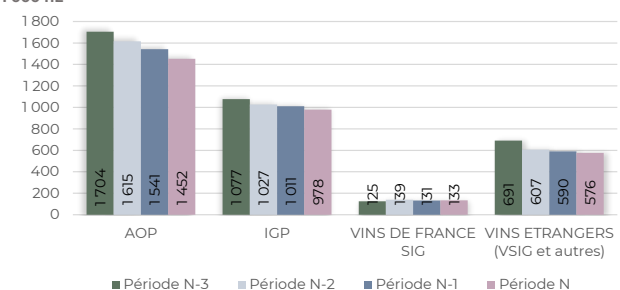
31%

des vol alcools

x 1 000 hL



x 1 000 hL



	Vol (1000 hL)	Evol vol	Prix € TTC / litre	CA/m linéaire	PDM vol	Part de linéaire	Part d'offre
Total AOP	1 452	-5,8%	8,02 €	120,59 €	100%	100%	100%
ALSACE	82	-7,2%	8,61 €	126,33 €	6%	6%	6%
BEAUJOLAIS	42	-7,0%	9,06 €	134,11 €	3%	3%	3%
BORDEAUX	373	-7,4%	8,61 €	108,80 €	26%	31%	26%
BOURGOGNE	76	-2,1%	14,56 €	138,79 €	5%	8%	8%
LANG.-ROUS.	91	-7,5%	7,60 €	97,93 €	6%	7%	8%
PROVENCE	107	-8,6%	9,32 €	159,38 €	7%	6%	7%
SUD OUEST	158	-6,2%	6,19 €	110,45 €	11%	9%	11%
Vignobles de LOIRE	234	-2,6%	6,87 €	129,35 €	16%	13%	14%
RHONE	256	-4,2%	6,55 €	120,15 €	18%	14%	15%

Total Hypermarchés

Synthèse de la commercialisation en grande distribution française

Période : du 19-06-2023 au 16-06-2024

Univers : hypermarchés



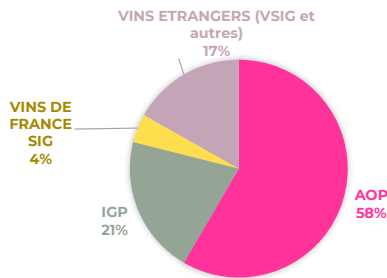
Le marché des vins rouges

-6,8%
Evol vol

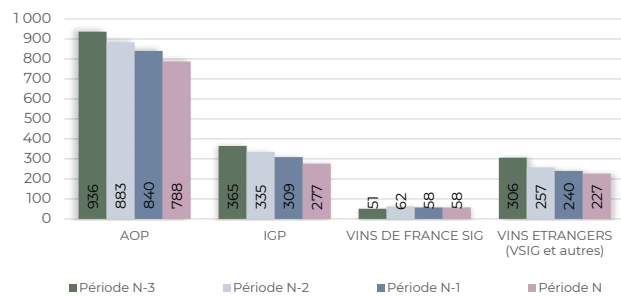
-3,5%
Evol CA

43%
des vol vins tranq

CATEGORIES en volume



x 1 000 hL

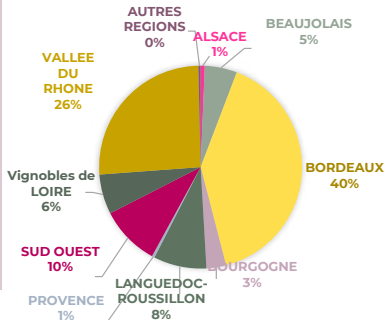


TOP 10 DES PLUS FORTES VENTES en volume

Rang vol	Libellé produit	Vol (1000 hL)	Evol vol	% promo	Prix € TTC/litre	Evol prix
1	IGP PAYS D'OC	191	-11,6%	21%	3,46 €	+4,9%
2	BORDEAUX	128	-7,8%	26%	5,37 €	+3,8%
3	CDR REGIONAL	121	-0,4%	22%	5,04 €	+3,3%
4	VSIG ASSEMBLAGE UE	107	-7,4%	19%	2,10 €	+3,7%
5	VSIG ASSEMBLAGE ESPAGNE	45	-2,1%	6%	1,50 €	+2,2%
6	VSIG MERLOT ESPAGNE	38	-4,3%	6%	2,08 €	+1,1%
7	BORDEAUX SUPERIEUR	35	-8,9%	29%	6,75 €	+10,9%
8	BLAYE	30	-10,5%	25%	6,37 €	+4,8%
9	VSIG CABERNET ESPAGNE	23	-2,8%	15%	2,16 €	-0,4%
10	COTES DE BOURG	21	-7,0%	20%	6,54 €	+2,3%



VIGNOBLES AOP en volume



	Vol (1000 hL)	Evol vol	Prix € TTC / litre	CA/m linéaire	PDM vol	Part de linéaire	Part d'offre
Total AOP	788	-6,3%	8,16 €	112,33 €	100%	100%	100%
ALSACE	5	-8,8%	9,44 €	94,20 €	1%	1%	1%
BEAUJOLAIS	40	-7,0%	9,10 €	134,06 €	5%	5%	6%
BORDEAUX	316	-7,6%	8,90 €	115,29 €	40%	43%	38%
BOURGOGNE	25	-8,5%	16,92 €	109,02 €	3%	7%	6%
LANG.-ROUS.	66	-6,4%	7,76 €	97,79 €	8%	9%	10%
PROVENCE	3	-1,1%	11,02 €	110,44 €	0%	1%	1%
SUD OUEST	75	-8,7%	5,56 €	88,92 €	10%	8%	10%
Vignobles de LOIRE	50	-2,3%	8,08 €	101,59 €	6%	7%	8%
RHONE	203	-3,5%	6,76 €	124,44 €	26%	19%	21%

TOP 10 DES GAINS LES PLUS IMPORTANTS en volume pour les AOP

Rang gains	Libellé produit	Vol (hL)	Gains vol (hL)	% promo	Prix € TTC/litre	Evol prix
1	PIC SAINT LOUP	5 414	+624	23%	12,67 €	+4,6%
2	BOURGOGNE PINOT NOIR	4 645	+475	16%	12,55 €	+0,7%
3	FRONSAC	2 290	+357	33%	12,08 €	+13,6%
4	* SAUMUR CHAMPIGNY	13 049	+324	21%	8,32 €	+5,0%
5	BOURGOGNE COTES CHALONNAISE	701	+282	22%	13,18 €	-5,4%
6	* BOURGUEIL	7 237	+270	18%	7,42 €	+2,3%
7	BOURGOGNE PASSETOUTGRAIN	1 305	+235	17%	10,00 €	+4,1%
8	CDR VILLAGES	12 575	+173	17%	6,22 €	+7,5%
9	* CHINON	8 865	+167	18%	8,42 €	+4,6%
10	VACQUEYRAS	3 948	+156	23%	14,05 €	+3,9%



Total Hypermarchés

Synthèse de la commercialisation en grande distribution française

Période : du 19-06-2023 au 16-06-2024

Univers : hypermarchés



Le marché des vins rosés

-3,4%

Evol vol

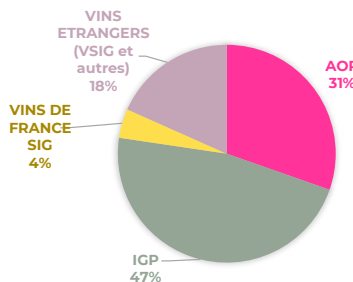
-0,7%

Evol CA

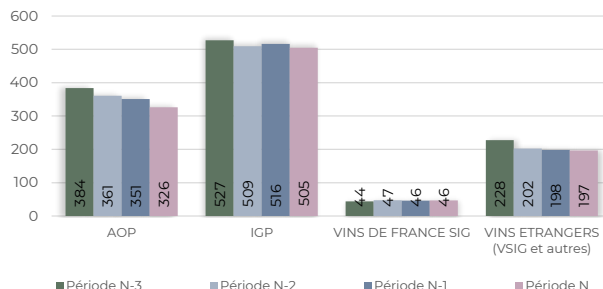
34%

des vol vins tranq

CATEGORIES en volume



x 1 000 hL

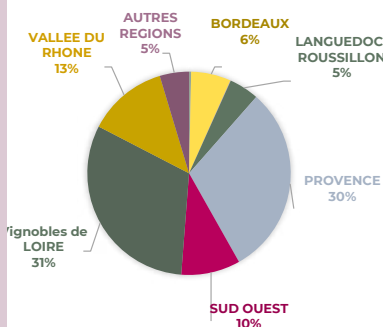


TOP 10 DES PLUS FORTES VENTES en volume

Rang vol	Libellé produit	Vol (1000 hL)	Evol vol	% promo	Prix € TTC/litre	Evol prix
1	IGP PAYS D'OC	164	-7,2%	20%	3,41 €	+3,5%
2	VSIG ASSEMBLAGE UE	89	+0,3%	23%	1,89 €	+1,0%
3	* CABERNET D'ANJOU	75	-2,4%	18%	5,33 €	-0,0%
4	VSIG ASSEMBLAGE ESPAGNE	71	-5,4%	7%	1,60 €	+2,3%
5	COTES DE PROVENCE	65	-6,3%	26%	9,65 €	+4,0%
6	IGP MEDITERRANEE STANDARD	63	+4,6%	19%	4,18 €	+2,1%
7	IGP TERRES DU MIDI STANDARD	37	+10,5%	22%	4,41 €	+3,4%
8	IGP ILE DE BEAUTE STANDARD	30	-2,7%	24%	4,85 €	+4,6%
9	VSIG ASSEMBLAGE FRANCE	29	+1,6%	13%	3,60 €	+9,3%
10	IGP SABLE DE CAMARGUE STANDARD	29	-5,5%	11%	4,05 €	+3,4%



VIGNOBLES AOP en volume



	Vol (1000 hL)	Evol vol	Prix € TTC / litre	CA/m linéaire	PDM vol	Part de linéaire	Part d'offre
Total AOP	326	-7,0%	6,57 €	135,15 €	100%	100%	100%
ALSACE	0	-20,6%	9,08 €	86,09 €	0%	0%	0%
BEAUJOLAIS	1	-4,2%	6,96 €	194,23 €	0%	0%	0%
BORDEAUX	21	-10,1%	5,50 €	69,93 €	6%	10%	8%
BOURGOGNE	0	+7,5%	10,54 €	97,17 €	0%	0%	0%
LANG.-ROUS.	15	-17,1%	6,95 €	98,99 €	5%	7%	7%
PROVENCE	99	-9,3%	9,17 €	163,54 €	30%	35%	35%
SUD OUEST	31	-6,3%	4,69 €	100,18 €	9%	9%	10%
Vignobles de LOIRE	102	-2,0%	5,34 €	155,72 €	31%	22%	23%
RHONE	42	-7,8%	5,01 €	106,15 €	13%	12%	13%

TOP 10 DES GAINS LES PLUS IMPORTANTS en volume pour les AOP

Rang gains	Libellé produit	Vol (hL)	Gains vol (hL)	% promo	Prix € TTC/litre	Evol prix
1	* ROSE D'ANJOU	18 010	+948	14%	5,30 €	+5,6%
2	GRIGNAN LES ADHEMAR	1 268	+261	2%	3,24 €	+8,3%
3	SABLE DE CAMARGUE	237	+237	9%	5,11 €	+0,0%
4	ROSE DE BEARN	897	+54	20%	4,84 €	-1,2%
5	BEAUJOLAIS	1 019	+43	46%	6,90 €	+5,3%
6	BOURGOGNE HAUTES COTES BEAUNE	35	+27	26%	12,83 €	-9,3%
7	PIERREVERT	689	+17	6%	5,86 €	+6,7%
8	BOURGOGNE GENERIQUE	32	+14	13%	10,20 €	-4,2%
9	CDR VILLAGES VISAN	28	+11	29%	7,88 €	-1,6%
10	* BOURGUEIL	78	+9	12%	6,33 €	+4,4%



Total Hypermarchés

Synthèse de la commercialisation en grande distribution française

Période : du 19-06-2023 au 16-06-2024

Univers : hypermarchés



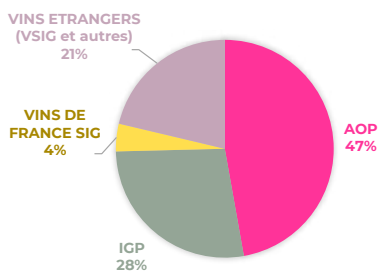
Le marché des vins blancs

+0,1%
Evol vol

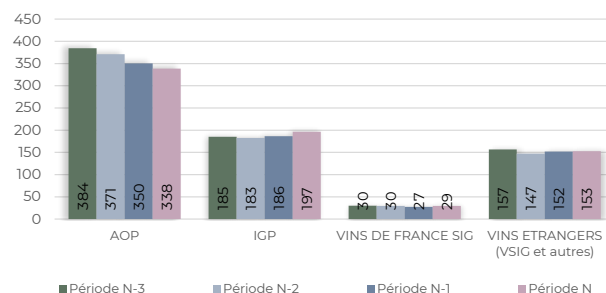
+3,6%
Evol CA

23%
des vol vins tranq

CATEGORIES en volume



x 1 000 hL

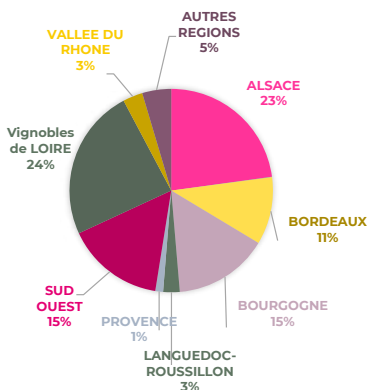


TOP 10 DES PLUS FORTES VENTES en volume

Rang vol	Libellé produit	Vol (1000 hL)	Evol vol	% promo	Prix € TTC/litre	Evol prix
1	IGP PAYS D'OC	109	+ 6,8%	11%	4,13 €	+ 1,7%
2	VSIG ASSEMBLAGE UE	78	-0,8%	14%	2,72 €	+ 3,4%
3	VSIG ASSEMBLAGE ESPAGNE	35	+ 2,7%	4%	1,65 €	-0,2%
4	VSIG SAUVIGNON ESPAGNE	21	+ 0,5%	13%	2,20 €	+ 2,1%
5	AOC ALSACE SEC RIESLING	19	-8,1%	28%	8,08 €	+ 6,3%
6	AOC ALSACE SEC GEWURZTRAMINER	18	-6,8%	32%	9,96 €	+ 5,6%
7	* MUSCADET DE SEVRE & MAINE SUR LIE	17	-2,6%	23%	6,40 €	+ 6,6%
8	IGP COTES DE GASCOGNE SEC	17	+ 11,5%	19%	4,80 €	+ 5,4%
9	MONBAZILLAC	16	-6,5%	20%	9,38 €	+ 8,2%
10	* MUSCADET AC	14	+ 0,1%	5%	4,51 €	+ 1,3%



VIGNOBLES AOP en volume



	Vol (1000 hL)	Evol vol	Prix € TTC / litre	CA/m linéaire	PDM vol	Part de linéaire	Part d'offre
Total AOP	338	-3,4%	9,11 €	130,84 €	100%	100%	100%
ALSACE	77	-7,1%	8,56 €	129,64 €	23%	22%	22%
BEAUJOLAIS	0	-15,4%	10,68 €	70,68 €	0%	0%	0%
BORDEAUX	36	-3,8%	7,84 €	81,45 €	11%	15%	12%
BOURGOGNE	51	+ 1,2%	13,43 €	166,69 €	15%	17%	17%
LANG.-ROUS.	9	+ 4,2%	7,52 €	97,33 €	3%	3%	3%
PROVENCE	4	+ 2,6%	11,41 €	141,17 €	1%	1%	1%
SUD OUEST	53	-2,5%	7,97 €	152,43 €	16%	12%	14%
Vignobles de LOIRE	82	-3,4%	8,03 €	132,98 €	24%	21%	21%
RHONE	11	-2,5%	8,48 €	98,57 €	3%	4%	3%

TOP 10 DES GAINS LES PLUS IMPORTANTS en volume pour les AOP

Rang gains	Libellé produit	Vol (hL)	Gains vol (hL)	% promo	Prix € TTC/litre	Evol prix
1	CHABLIS	7 315	+ 1 445	26%	17,12 €	- 1,3%
2	BORDEAUX	7 767	+ 777	11%	4,85 €	+ 3,4%
3	* TOURAINE	9 374	+ 665	12%	6,46 €	- 0,7%
4	BOURGOGNE ALIGOTE	12 779	+ 600	20%	9,33 €	+ 3,2%
5	BOURGOGNE CHARDONNAY	7 616	+ 528	17%	10,81 €	+ 4,6%
6	PETIT CHABLIS	3 823	+ 527	26%	15,20 €	+ 0,2%
7	PICPOUL DE PINET	4 900	+ 449	8%	6,73 €	+ 0,3%
8	JURANCON SEC	4 613	+ 410	17%	8,52 €	- 0,2%
9	* POUILLY FUME	3 755	+ 372	20%	17,05 €	+ 5,2%
10	* CHEVERNY	3 642	+ 221	23%	8,90 €	+ 4,9%



Contact :
Fanny GAUTIER :

Service Economie/Etude InterLoire
f.gautier@vinsvaldeloire.fr / 02.47.60.55.08

INTERLOIRE
Interprofession des Vins du Val de Loire

Total Hypermarchés



Synthèse de la commercialisation en grande distribution française

Période : du 19-06-2023 au 16-06-2024

Univers : hypermarchés

Le marché des vins mousseux

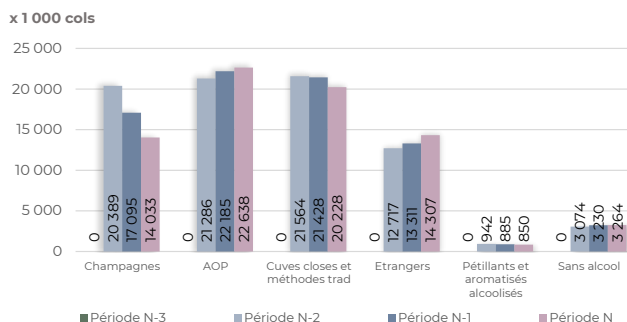
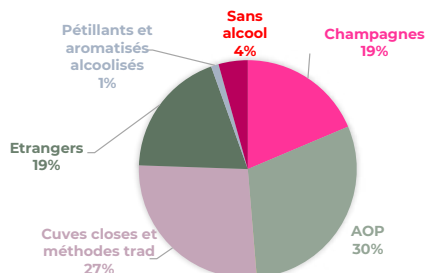
-3,7%
Evol vol

-1,0%
Evol CA

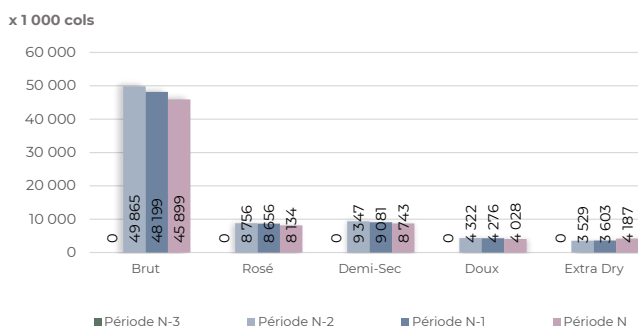
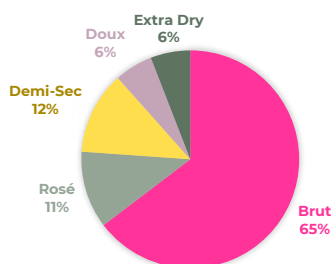
6%
des vol alcools



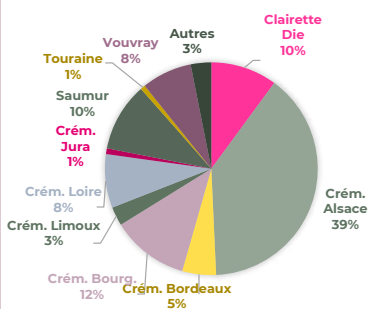
CATEGORIES en volume



TYPES en volume



PRINCIPALES AOP en volume



	Vol (1000 cols)	Evol vol	Prix € TTC/75 cl	CA/m linéaire	PDM vol	Part de linéaire	Part d'offre
TOTAL AOP	22 638	+2,0%	6,57 €	206 €	100%	100%	100%
Clairette de Die	2 283	-7,7%	6,19 €	179 €	10%	11%	10%
Crém d'Alsace	8 872	+5,6%	6,65 €	284 €	39%	29%	28%
Crém de Bdx	1 164	+4,9%	6,44 €	181 €	5%	6%	6%
Crém de Bourg.	2 662	+0,1%	7,63 €	211 €	12%	13%	14%
Crém. De Limoux	650	+9,3%	6,19 €	153 €	3%	4%	4%
Crém. De Loire	1 848	+9,6%	6,34 €	143 €	8%	11%	12%
Crém. Du Jura	197	+8,1%	7,95 €	226 €	1%	1%	1%
Saumur	2 359	-3,2%	5,43 €	153 €	10%	12%	12%
Touraine	166	-38,2%	6,28 €	165 €	1%	1%	1%
Vouvray	1 730	+4,2%	6,64 €	180 €	8%	9%	8%
Fines bulles Loire	6 391	+0,9%	6,13 €	159 €	28%	34%	34%

TOP 10 DES GAINS LES PLUS IMPORTANTS en volume (toutes catégories)

Rang gains	Libellé produit	Vol (1000 cols)	Gains vol (1000 cols)	% promo	Prix € TTC/75 cl	Evol prix
1	PROSECCO	7 918	+845	32%	6,68 €	+ 4,8%
2	CREMANT D'ALSACE	8 872	+473	33%	6,65 €	+5,2%
3	CAVA	4 601	+192	39%	5,40 €	+ 6,9%
4	* CREMANT DE LOIRE	1 848	+161	25%	6,34 €	+3,6%
5	NATURE SANS ALCOOL	1 803	+90	14%	3,67 €	+ 9,5%
6	* VOUVRAY	1 730	+70	15%	6,64 €	+2,9%
7	MOUSSEUX BASIQUES	1 622	+66	2%	2,13 €	+ 12,0%
8	CREMANT DE LIMOUX	650	+55	33%	6,19 €	+11,2%
9	CREMANT DE BORDEAUX	1 164	+54	31%	6,44 €	+ 11,1%
10	AUTRES CUVES CLOSES	467	+18	20%	3,97 €	+14,5%

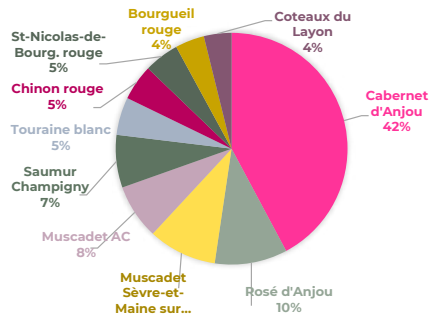




Le marché des vins tranquilles des vignobles de LOIRE (AOP + IGP)

Les vins les PLUS VENDUS en volume

TOP 10 des vins du Val de Loire

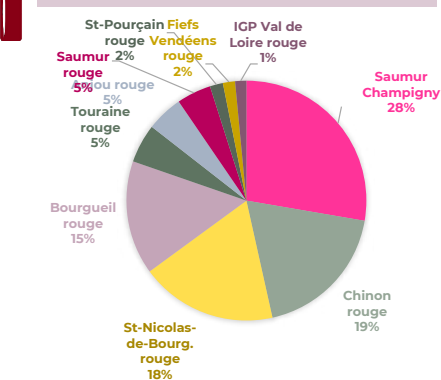


Les vins aux PLUS FORTES AUGMENTATIONS de volumes

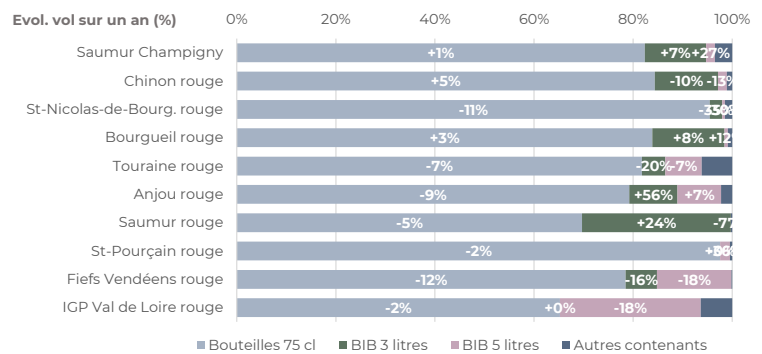
Rang gains	Libellé produit	Vol (hL)	Gains vol (hL)	Prix € TTC/litre	Evol prix
1	Rosé d'Anjou	18 010	+948	5,30 €	+ 5,6%
2	Touraine blanc	9 374	+665	6,46 €	-0,7%
3	IGP Val de Loire blanc	6 844	+375	5,31 €	+ 7,2%
4	Pouilly-Fumé	3 755	+372	17,05 €	+5,2%
5	Saumur Champigny	13 049	+324	8,32 €	+ 5,0%
6	Bourgueil rouge	7 237	+270	7,42 €	+2,3%
7	Chinon rouge	8 865	+167	8,42 €	+ 4,6%
8	Vouvray	886	+105	9,18 €	+1,3%
9	Jasnières	363	+104	12,02 €	+ 1,9%
10	Pouilly-sur-Loire	373	+98	12,65 €	+1,6%

Les vins les PLUS VENDUS en volume

Top 10 des ROUGES du Val de Loire

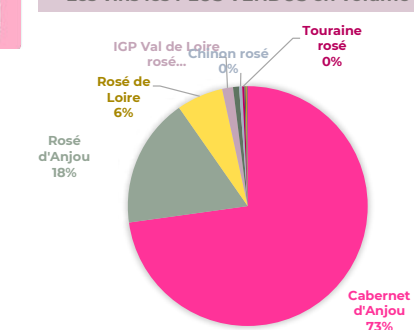


La répartition des contenants en volume et leur évolution sur un an

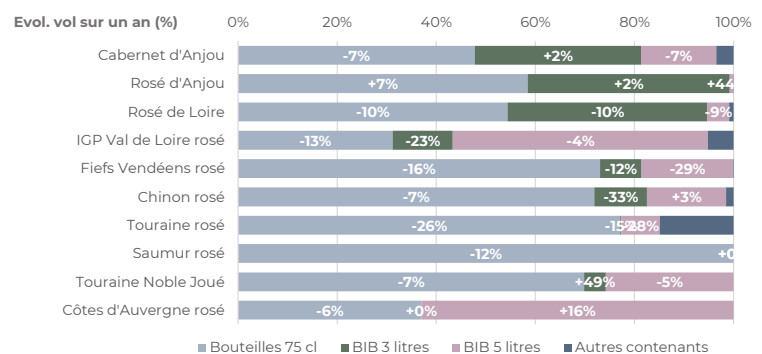


Les vins les PLUS VENDUS en volume

Top 10 des ROSES du Val de Loire

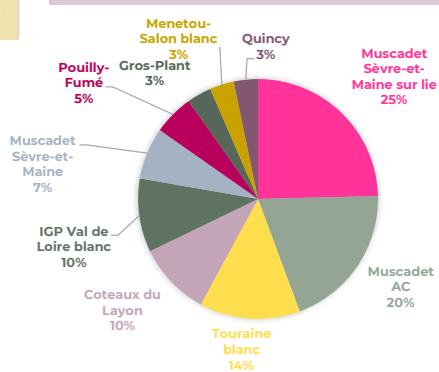


La répartition des contenants en volume et leur évolution sur un an



Les vins les PLUS VENDUS en volume

Top 10 des BLANCS du Val de Loire



La répartition des contenants en volume et leur évolution sur un an

