

# Total Proxis

Synthèse de la commercialisation en grande distribution française

Période : du 19-06-2023 au 16-06-2024

Univers : proxis (supérettes)



## Les AOP tranquilles des vignobles de Loire (total bassin)



**-7,9%**

**84 511**

éq. hl vendus sur la période

**Volume**



**-0,4**

**15,5%**

des AOP tranquilles françaises

**PDM vol**



**+4,9%**

**7,87 € TTC / litre**

**5,90 € TTC / éq.75 cl**

**Prix**

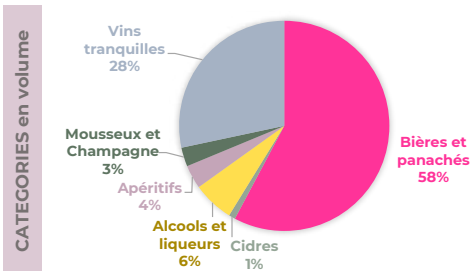


**14%**

des ventes des AOP tranquilles des vignobles de Loire en grande distribution française

**Poids de la zone**

## Le marché des alcools



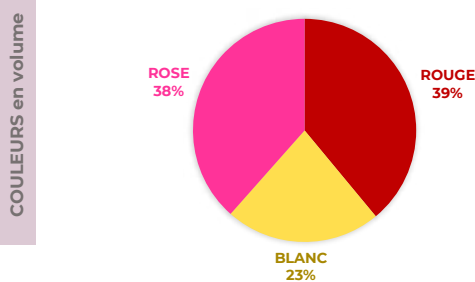
	Bières et panachés	Cidres	Alcools et liqueurs	Apéritifs	Mousseux et Champagne	Vins tranquilles
<b>Volume (hl)</b>	2 608	46	285	164	132	1 279
Evol vol (%)	-4,2%	-4,0%	-4,0%	-6,3%	-3,7%	-4,7%
<b>Valeur (k€)</b>	986	18	645	238	153	755
Evol val (%)	+2,5%	+2,8%	-1,4%	-3,8%	-1,3%	-0,4%
<b>Nb réf</b>	67	5	28	12	11	72
Ecart nb réf	+0,5	+0,2	-0,0	-0,3	-0,0	-0,9
<b>CA / m linéaire</b>	ND	ND	ND	ND	ND	ND
Ecart CA / m	ND	ND	ND	ND	ND	ND

## Le marché des vins tranquilles

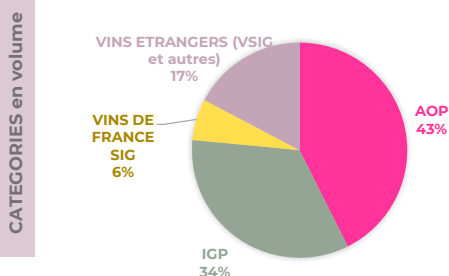
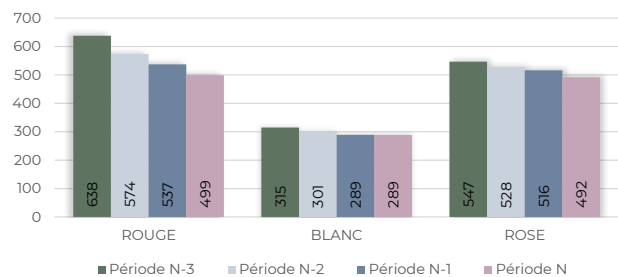
**-4,7%**  
Evol vol

**-0,4%**  
Evol CA

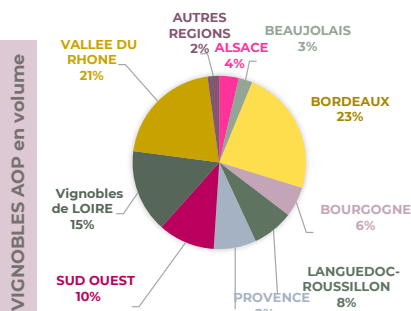
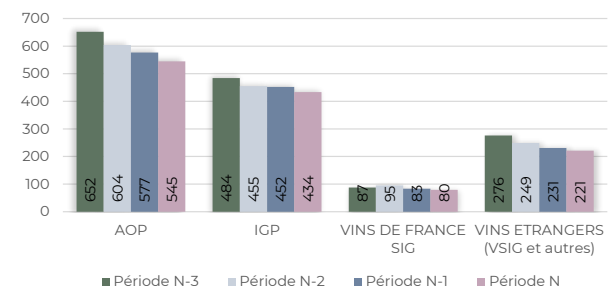
**28%**  
des vol alcools



x 1 000 hL



x 1 000 hL



	Vol (1000 hL)	Evol vol	Prix (€ TTC / litre)	CA/m linéaire	PDM vol	Part de linéaire	Part d'offre
<b>Total AOP</b>	<b>545</b>	<b>-5,5%</b>	<b>8,38 €</b>	<b>ND</b>	<b>100%</b>	<b>100%</b>	<b>100%</b>
ALSACE	20	-4,1%	9,30 €	ND	4%	ND	4%
BEAUJOLAIS	14	-11,6%	10,73 €	ND	3%	ND	3%
BORDEAUX	128	-5,5%	8,33 €	ND	24%	ND	26%
BOURGOGNE	31	+2,7%	14,79 €	ND	6%	ND	7%
LANG.-ROUS.	42	-7,9%	7,08 €	ND	8%	ND	8%
PROVENCE	43	-8,9%	10,58 €	ND	8%	ND	8%
SUD OUEST	58	-4,3%	6,76 €	ND	11%	ND	11%
<b>Vignobles de LOIRE</b>	<b>85</b>	<b>-7,9%</b>	<b>7,87 €</b>	<b>ND</b>	<b>16%</b>	<b>ND</b>	<b>14%</b>
RHONE	113	-2,8%	6,92 €	ND	21%	ND	17%

# Total Proxis

Synthèse de la commercialisation en grande distribution française

Période : du 19-06-2023 au 16-06-2024

Univers : proxis (supérettes)



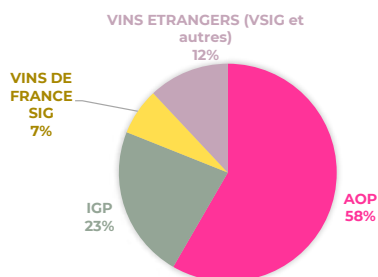
## Le marché des vins rouges

**-7,2%**  
Evol vol

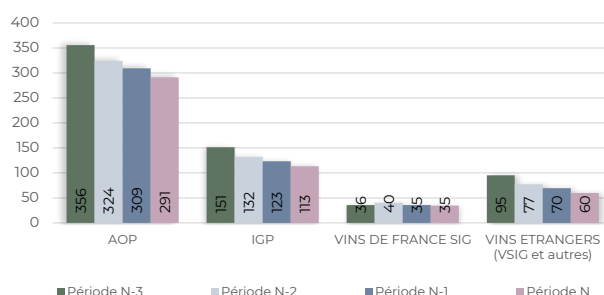
**-2,6%**  
Evol CA

**39%**  
des vol vins tranq

CATEGORIES en volume



x 1 000 hL

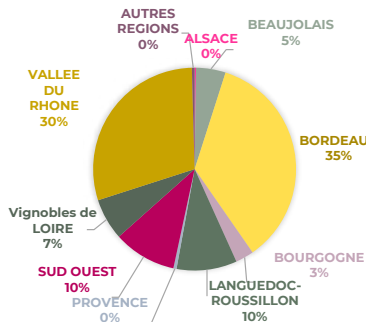


TOP 10 DES PLUS FORTES VENTES en volume

Rang vol	Libellé produit	Vol (1000 hL)	Evol vol	% promo	Prix € TTC/litre	Evol prix
1	IGP PAYS D'OC	69	-7,3%	ND	4,43 €	+3,1%
2	CDR REGIONAL	55	-4,9%	ND	5,90 €	+4,6%
3	BORDEAUX	48	-3,8%	ND	6,28 €	+1,1%
4	VSIG ASSEMBLAGE UE	34	-8,7%	ND	2,72 €	+4,5%
5	VSIG ASSEMBLAGE FRANCE	12	-10,1%	ND	2,96 €	+3,6%
6	BORDEAUX SUPERIEUR	12	-12,0%	ND	7,52 €	+3,7%
7	VSIG ASSEMBLAGE ESPAGNE	11	-10,0%	ND	1,97 €	-3,5%
8	CORBIERES	10	-10,4%	ND	5,32 €	+3,8%
9	IGP PAYS DE L'HERAULT STANDARD	9	+0,4%	ND	3,48 €	+9,0%
10	BERGERAC	9	+3,4%	ND	5,22 €	+2,7%



VIGNOBLES AOP en volume



	Vol (1000 hL)	Evol vol	Prix € TTC / litre	CA/m linéaire	PDM vol	Part de linéaire	Part d'offre
<b>Total AOP</b>	<b>291</b>	<b>-5,9%</b>	<b>8,12 €</b>	<b>ND</b>	<b>100%</b>	<b>100%</b>	<b>100%</b>
ALSACE	1	-10,7%	10,95 €	ND	0%	ND	0%
BEAUJOLAIS	14	-12,1%	10,81 €	ND	5%	ND	5%
BORDEAUX	103	-5,3%	8,54 €	ND	35%	ND	38%
BOURGOGNE	8	-4,9%	15,16 €	ND	3%	ND	4%
LANG.-ROUS.	28	-8,9%	7,20 €	ND	10%	ND	10%
PROVENCE	1	+22,9%	10,93 €	ND	1%	ND	0%
SUD OUEST	29	-6,1%	6,18 €	ND	10%	ND	10%
<b>Vignobles de LOIRE</b>	<b>19</b>	<b>-8,1%</b>	<b>8,65 €</b>	<b>ND</b>	<b>7%</b>	<b>ND</b>	<b>8%</b>
RHONE	86	-3,9%	7,25 €	ND	30%	ND	24%

TOP 10 DES GAINS LES PLUS IMPORTANTS en volume pour les AOP

Rang gains	Libellé produit	Vol (hL)	Gains vol (hL)	% promo	Prix € TTC/litre	Evol prix
1	PIC SAINT LOUP	1 765	+324	ND	12,94 €	+6,2%
2	BERGERAC	9 033	+297	ND	5,22 €	+2,7%
3	COTES DE PROVENCE	693	+248	ND	11,99 €	-2,0%
4	PECHARMANT	956	+129	ND	10,09 €	+4,0%
5	BOURGOGNE GENERIQUE	927	+80	ND	8,97 €	-3,4%
6	BEAUJOLAIS VILLAGES	1 013	+80	ND	9,05 €	+15,1%
7	SAINT AMOUR	774	+78	ND	13,21 €	+5,6%
8	RASTEAU	1 036	+74	ND	11,10 €	+3,3%
9	PESSAC LEOGNAN	727	+65	ND	21,13 €	-5,5%
10	LUBERON	1 390	+51	ND	6,60 €	+5,4%



# Total Proxis

Synthèse de la commercialisation en grande distribution française

Période : du 19-06-2023 au 16-06-2024

Univers : proxis (supérettes)



## Le marché des vins rosés

**-4,7%**

Evol vol

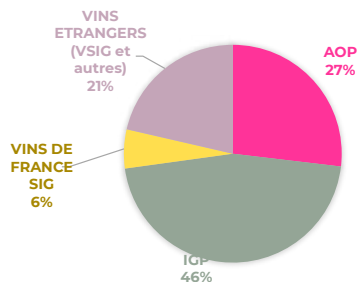
**-1,0%**

Evol CA

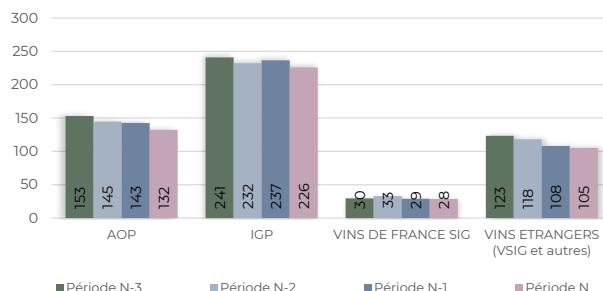
**38%**

des vol vins tranq

CATEGORIES en volume



x 1 000 hL

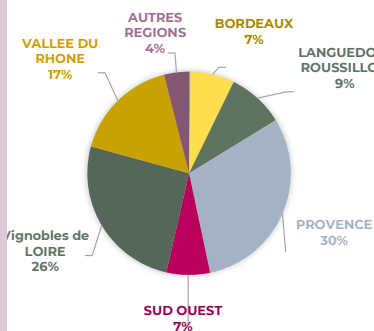


TOP 10 DES PLUS FORTES VENTES en volume

Rang vol	Libellé produit	Vol (1000 hL)	Evol vol	% promo	Prix € TTC/litre	Evol prix
1	IGP PAYS D'OC	62	-6,3%	ND	4,53 €	+3,2%
2	VSIG ASSEMBLAGE ESPAGNE	42	+7,3%	ND	2,00 €	-1,8%
3	VSIG ASSEMBLAGE UE	41	-7,0%	ND	2,69 €	+7,7%
4	* CABERNET D'ANJOU	25	-9,7%	ND	6,32 €	+3,9%
5	COTES DE PROVENCE	24	-12,5%	ND	11,17 €	+6,0%
6	IGP MEDITERRANEE STANDARD	23	+2,0%	ND	5,08 €	+4,2%
7	VSIG ASSEMBLAGE FRANCE	19	-1,6%	ND	3,64 €	+9,7%
8	IGP PAYS D'OC STANDARD	18	+8,0%	ND	5,54 €	+6,0%
9	IGP TERRES DU MIDI STANDARD	17	-3,0%	ND	5,75 €	+5,1%
10	IGP PAYS DE L'HERAULT STANDARD	16	-3,5%	ND	3,16 €	+6,1%



VIGNOBLES AOP en volume



	Vol (1000 hL)	Evol vol	Prix € TTC / litre	CA/m linéaire	PDM vol	Part de linéaire	Part d'offre
<b>Total AOP</b>	<b>132</b>	<b>-7,4%</b>	<b>7,53 €</b>	<b>ND</b>	<b>100%</b>	<b>100%</b>	<b>100%</b>
ALSACE	0	-87,8%	9,09 €	ND	0%	ND	0%
BEAUJOLAIS	0	+3,6%	7,27 €	ND	0%	ND	0%
BORDEAUX	9	-10,2%	6,84 €	ND	7%	ND	9%
BOURGOGNE	0	-44,5%	10,37 €	ND	0%	ND	0%
LANG.-ROUS.	12	-6,4%	6,55 €	ND	9%	ND	9%
PROVENCE	40	-10,1%	10,53 €	ND	30%	ND	36%
SUD OUEST	9	-5,1%	5,45 €	ND	7%	ND	7%
<b>Vignobles de LOIRE</b>	<b>34</b>	<b>-9,4%</b>	<b>6,25 €</b>	<b>ND</b>	<b>26%</b>	<b>ND</b>	<b>21%</b>
RHONE	22	+0,6%	5,50 €	ND	17%	ND	14%

TOP 10 DES GAINS LES PLUS IMPORTANTS en volume pour les AOP

Rang gains	Libellé produit	Vol (hL)	Gains vol (hL)	% promo	Prix € TTC/litre	Evol prix
1	VENTOUX	7 644	+164	ND	4,90 €	+2,8%
2	LUBERON	3 648	+141	ND	6,32 €	+4,0%
3	SAINT MONT	242	+96	ND	7,41 €	+5,5%
4	COTES DE PROVENCE SAINTE VICTOIRE	889	+81	ND	12,07 €	+4,8%
5	SABLE DE CAMARGUE	75	+75	ND	6,43 €	+0,0%
6	ROSE DE BEARN	387	+55	ND	5,27 €	+3,1%
7	BEAUJOLAIS	259	+32	ND	7,21 €	+10,4%
8	COTES DU VIVARAIS	144	+13	ND	3,61 €	-1,9%
9	* FIEFS VENDEENS	344	+12	ND	7,19 €	+2,6%
10	CDR REGIONAL	5 079	+10	ND	5,37 €	+3,3%



# Total Proxis

Synthèse de la commercialisation en grande distribution française

Période : du 19-06-2023 au 16-06-2024

Univers : proxis (supérettes)



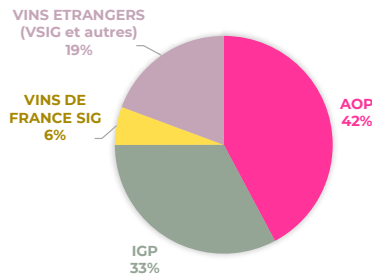
## Le marché des vins blancs

**-0,2%**  
Evol vol

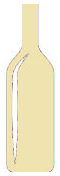
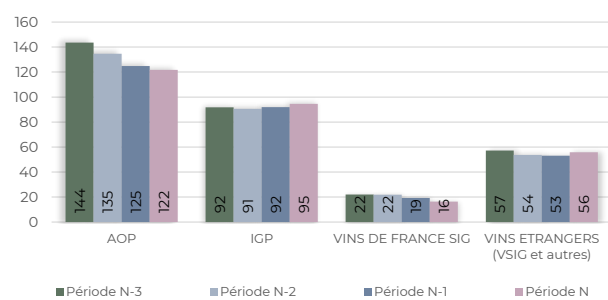
**+3,9%**  
Evol CA

**23%**  
des vol vins tranq

CATEGORIES en volume



x 1 000 hL

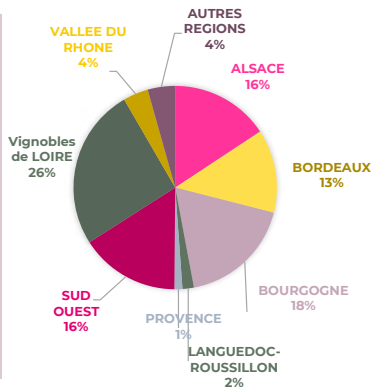


TOP 10 DES PLUS FORTES VENTES en volume

Rang vol	Libellé produit	Vol (1000 hL)	Evol vol	% promo	Prix € TTC/litre	Evol prix
1	IGP PAYS D'OC	64	+ 2,8%	ND	5,40 €	+ 4,1%
2	VSIG ASSEMBLAGE UE	36	+5,5%	ND	3,03 €	+2,3%
3	VSIG ASSEMBLAGE ESPAGNE	11	+5,1%	ND	2,25 €	-0,8%
4	VSIG ASSEMBLAGE FRANCE	9	-23,7%	ND	4,09 €	+18,8%
5	* MUSCADET DE SEVRE & MAINE SUR LIE	7	-7,5%	ND	7,62 €	+5,0%
6	BORDEAUX SEC	7	-6,0%	ND	7,50 €	+8,8%
7	VSIG SAUVIGNON FRANCE	6	-5,3%	ND	3,73 €	+7,1%
8	* MUSCADET AC	6	-0,5%	ND	5,43 €	+5,1%
9	AOC ALSACE SEC RIESLING	6	-1,2%	ND	9,13 €	+2,9%
10	MONBAZILLAC	5	-5,5%	ND	11,01 €	+6,3%



VIGNOBLES AOP en volume



	Vol (1000 hL)	Evol vol	Prix € TTC / litre	CA/m linéaire	PDM vol	Part de linéaire	Part d'offre
<b>Total AOP</b>	<b>122</b>	<b>-2,4%</b>	<b>9,90 €</b>	<b>ND</b>	<b>100%</b>	<b>100%</b>	<b>100%</b>
ALSACE	19	-3,9%	9,24 €	ND	16%	ND	18%
BEAUJOLAIS	0	+65,8%	10,62 €	ND	0%	ND	0%
BORDEAUX	16	-3,9%	7,80 €	ND	13%	ND	15%
BOURGOGNE	22	+6,1%	14,65 €	ND	18%	ND	17%
LANG.-ROUS.	2	-3,0%	8,36 €	ND	2%	ND	2%
PROVENCE	2	-0,4%	11,64 €	ND	1%	ND	1%
SUD OUEST	19	-1,0%	8,27 €	ND	16%	ND	16%
<b>Vignobles de LOIRE</b>	<b>31</b>	<b>-6,0%</b>	<b>9,14 €</b>	<b>ND</b>	<b>26%</b>	<b>ND</b>	<b>24%</b>
RHONE	5	+2,3%	7,76 €	ND	4%	ND	3%

TOP 10 DES GAINS LES PLUS IMPORTANTS en volume pour les AOP

Rang gains	Libellé produit	Vol (hL)	Gains vol (hL)	% promo	Prix € TTC/litre	Evol prix
1	BOURGOGNE ALIGOTE	4 518	+566	ND	11,92 €	- 3,4%
2	BERGERAC	4 604	+411	ND	6,55 €	+4,1%
3	PETIT CHABLIS	1 645	+407	ND	17,80 €	- 2,6%
4	BORDEAUX	4 810	+379	ND	6,23 €	+2,2%
5	BOURGOGNE CHARDONNAY	4 874	+260	ND	12,84 €	+ 3,7%
6	BOURGOGNE GENERIQUE	1 224	+232	ND	11,80 €	-3,3%
7	PICPOUL DE PINET	916	+212	ND	7,65 €	+ 2,9%
8	* SAINT POURCAIN	765	+185	ND	8,24 €	+2,6%
9	BLAYE	319	+172	ND	6,28 €	-2,5%
10	CDR REGIONAL	1 697	+119	ND	7,84 €	+3,7%



# Total Proxis

Synthèse de la commercialisation en grande distribution française

Période : du 19-06-2023 au 16-06-2024

Univers : proxis (supérettes)



## Le marché des vins mousseux

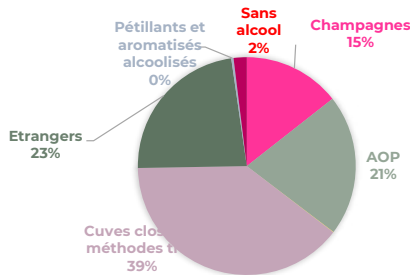
**-3,7%**  
Evol vol

**-1,3%**  
Evol CA

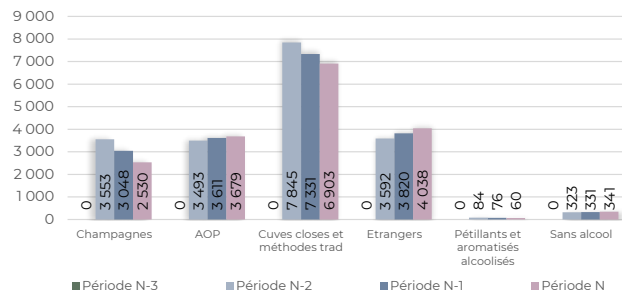
**3%**  
des vol alcools



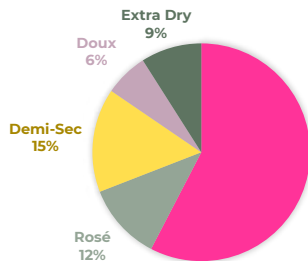
CATEGORIES en volume



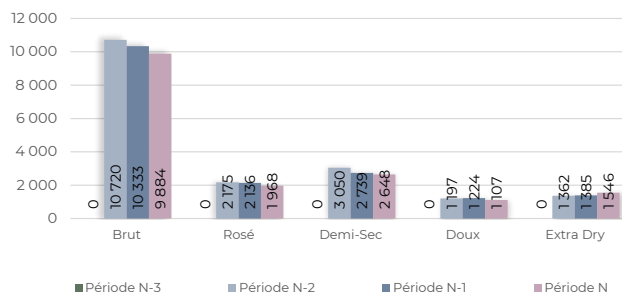
x 1 000 cols



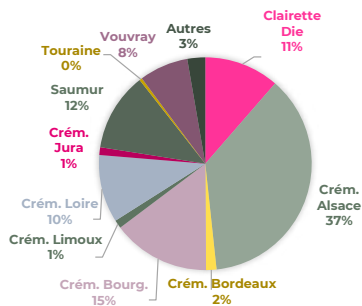
TYPES en volume



x 1 000 cols



PRINCIPALES AOP en volume



	Vol (1000 cols)	Evol vol	Prix € TTC/75 cl	CA/m linéaire	PDM vol	Part de linéaire	Part d'offre
<b>TOTAL AOP</b>	<b>3 679</b>	<b>+1,9%</b>	<b>7,46 €</b>	<b>ND</b>	<b>100%</b>	<b>100%</b>	<b>100%</b>
Clairette de Die	419	-7,1%	7,17 €	ND	11%	ND	ND
Crém d'Alsace	1 358	+6,5%	7,75 €	ND	37%	ND	ND
Crém de Bdx	58	-4,4%	6,93 €	ND	2%	ND	ND
Crém de Bourg.	546	+5,4%	8,28 €	ND	15%	ND	ND
Crém. De Limoux	47	+31,2%	6,32 €	ND	1%	ND	ND
<b>Crém. De Loire</b>	<b>379</b>	<b>-2,0%</b>	<b>7,00 €</b>	<b>ND</b>	<b>10%</b>	<b>ND</b>	<b>ND</b>
Crém. Du Jura	43	+1,2%	8,30 €	ND	1%	ND	ND
<b>Saumur</b>	<b>438</b>	<b>+1,5%</b>	<b>6,19 €</b>	<b>ND</b>	<b>12%</b>	<b>ND</b>	<b>ND</b>
Touraine	16	-30,7%	7,10 €	ND	0%	ND	ND
Vouvray	274	-1,2%	7,50 €	ND	7%	ND	ND
<b>Fines bulles Loire</b>	<b>1 130</b>	<b>-1,1%</b>	<b>6,82 €</b>	<b>ND</b>	<b>31%</b>	<b>ND</b>	<b>ND</b>

TOP 10 DES GAINS LES PLUS IMPORTANTS en volume (toutes catégories)

Rang gains	Libellé produit	Vol (1000 cols)	Gains vol (1000 cols)	% promo	Prix € TTC/75 cl	Evol prix
1	PROSECCO	2 911	+273	ND	8,13 €	+ 4,1%
2	METHODE TRADITIONNELLE	2 456	+98	ND	2,18 €	+5,2%
3	CREMANT D'ALSACE	1 358	+83	ND	7,75 €	+ 2,6%
4	CREMANT DE BOURGOGNE	546	+28	ND	8,28 €	+5,8%
5	NATURE SANS ALCOOL	222	+17	ND	4,25 €	+ 7,5%
6	CREMANT DE LIMOUX	47	+11	ND	6,32 €	-1,9%
7	* SAUMUR	438	+7	ND	6,19 €	+ 2,4%
8	ASTI SPUMANTE	19	+3	ND	7,11 €	+6,9%
9	GAILLAC	5	+1	ND	9,17 €	+ 1,1%
10	CREMANT DU JURA	43	+0	ND	8,30 €	+3,0%



# Total Proxis

Synthèse de la commercialisation en grande distribution française

Période : du 19-06-2023 au 16-06-2024

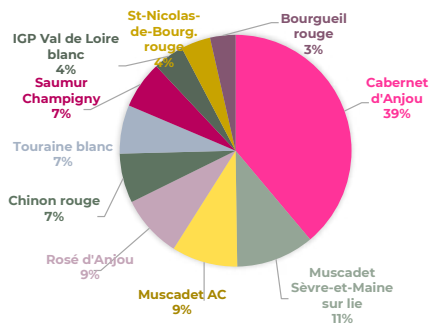
Univers : proxis (supérettes)



## Le marché des vins tranquilles des vignobles de LOIRE (AOP + IGP)

Les vins les PLUS VENDUS en volume

TOP 10 des vins du Val de Loire

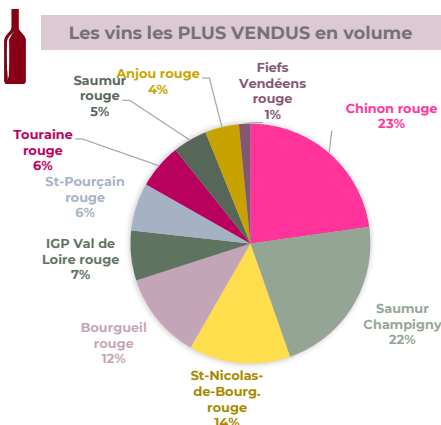


Les vins aux PLUS FORTES AUGMENTATIONS de volumes

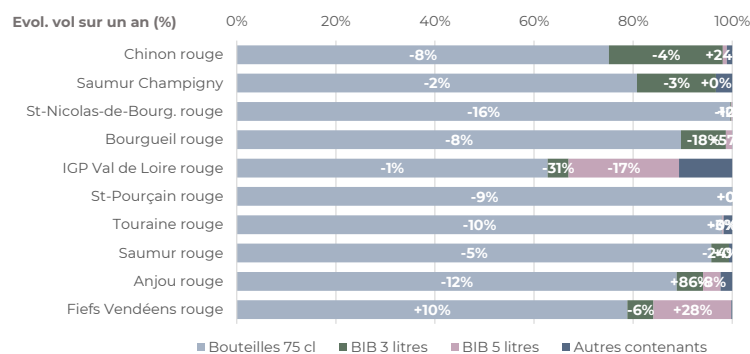
Rang gains	Libellé produit	Vol (hL)	Gains vol (hL)	Prix € TTC/litre	Evol prix
1	IGP Val de Loire blanc	2 797	+200	7,02 €	+10,0%
2	St-Pourçain blanc	765	+185	8,24 €	+2,6%
3	Muscadet AC sur lie	282	+32	7,40 €	+3,8%
4	Fiefs Vendéens rouge	301	+30	7,80 €	+6,3%
5	Pouilly-sur-Loire	101	+27	13,31 €	+5,9%
6	Vouvray	174	+25	10,63 €	+2,6%
7	Pouilly-Fumé	1 705	+25	19,63 €	+5,0%
8	Haut-Poitou blanc	118	+23	10,14 €	+3,5%
9	Fiefs Vendéens blanc	87	+18	8,45 €	+6,7%
10	#N/A	19	+18	3,62 €	-24,8%

Les vins les PLUS VENDUS en volume

Top 10 des ROUGES du Val de Loire

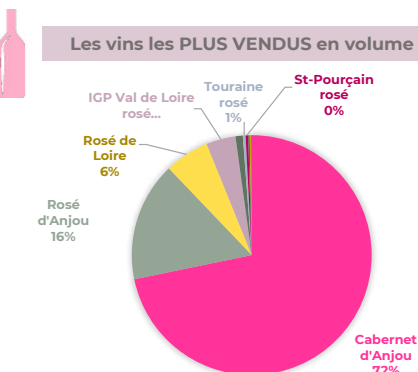


La répartition des contenants en volume et leur évolution sur un an

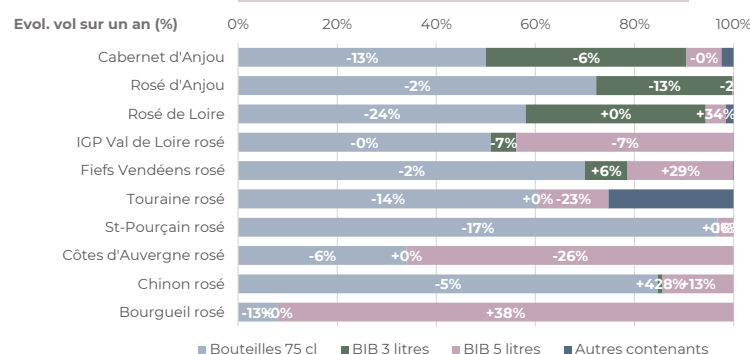


Les vins les PLUS VENDUS en volume

Top 10 des ROSES du Val de Loire

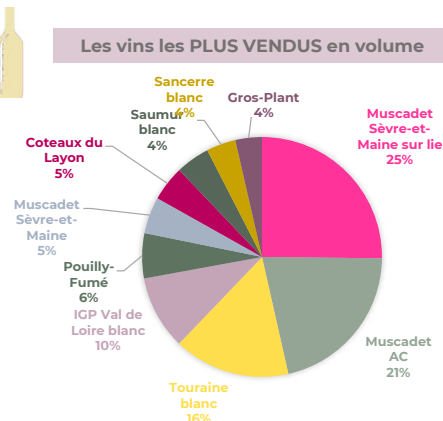


La répartition des contenants en volume et leur évolution sur un an



Les vins les PLUS VENDUS en volume

Top 10 des BLANCS du Val de Loire



La répartition des contenants en volume et leur évolution sur un an

