

Total Supermarchés

Synthèse de la commercialisation en grande distribution française

Période : du 19-06-2023 au 16-06-2024

Univers : supermarchés



Les AOP tranquilles des vignobles de Loire (total bassin)



-4,4%

256 827

éq. hl vendus sur la période

Volume



+0,2

17,2%

des AOP tranquilles françaises

PDM vol



+4,0%

6,91 € TTC / litre

5,18 € TTC / éq.75 cl

Prix



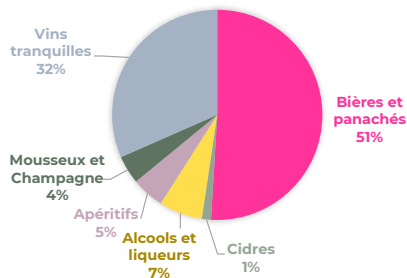
43%

des ventes des AOP tranquilles des vignobles de Loire en grande distribution française

Poids de la zone

Le marché des alcools

CATEGORIES en volume



	Bières et panachés	Cidres	Alcools et liqueurs	Apéritifs	Mousseux et Champagne	Vins tranquilles
Volume (hl)	5 537	154	727	545	472	3 434
Evol vol (%)	-2,2%	-4,2%	-3,5%	-3,8%	-2,1%	-4,7%
Valeur (k€)	1 763	51	1 454	672	529	1 856
Evol val (%)	+4,7%	-0,1%	-1,7%	-0,4%	-1,1%	-1,6%
Nb réf	225	17	126	57	59	337
Ecart nb réf	+2,4	-0,4	-3,3	-1,3	-0,8	-9,5
CA/m linéaire	117,9 €	5,1 €	208,0 €	203,7 €	129,4 €	84,2 €
Ecart CA/m	5,6 €	1,2 €	1,7 €	3,3 €	0,6 €	2,1 €

Le marché des vins tranquilles

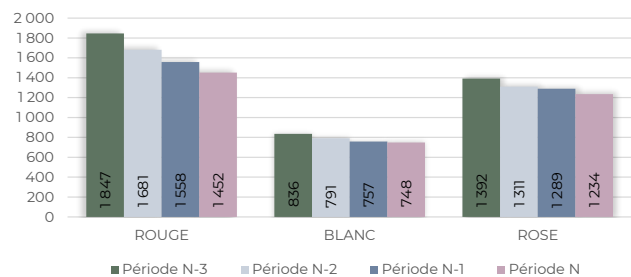
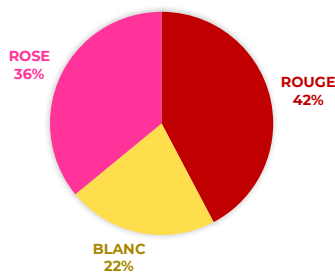
-4,7%
Evol vol

-1,6%
Evol CA

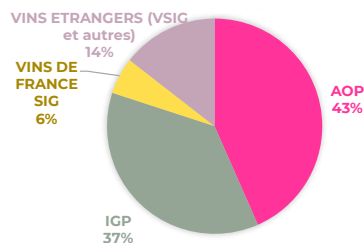
32%
des vol alcools

x 1 000 hL

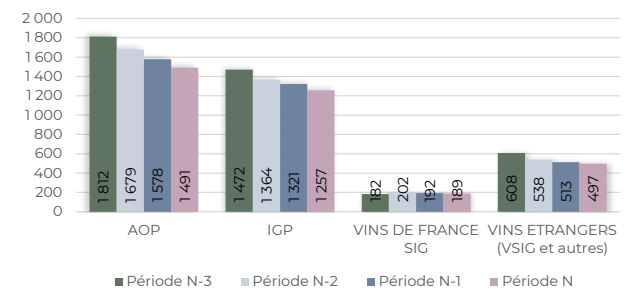
COULEURS en volume



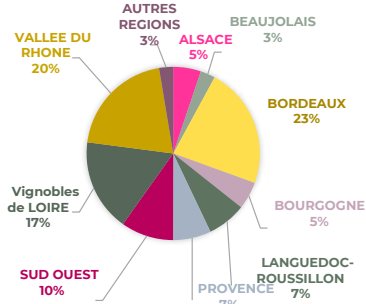
CATEGORIES en volume



x 1 000 hL



VIGNOBLES AOP en volume



	Vol (1000 hL)	Evol vol	Prix € TTC / litre	CA/m linéaire	PDM vol	Part de linéaire	Part d'offre
Total AOP	1 491	-5,5%	7,89 €	79,35 €	100%	100%	100%
ALSACE	77	-5,9%	8,41 €	88,08 €	5%	5%	6%
BEAUJOLAIS	41	-8,5%	9,47 €	93,81 €	3%	3%	3%
BORDEAUX	337	-5,5%	8,29 €	69,21 €	23%	27%	25%
BOURGOGNE	77	-1,0%	14,47 €	92,89 €	5%	8%	7%
LANG.-ROUS.	108	-9,1%	7,21 €	65,88 €	7%	8%	8%
PROVENCE	106	-8,1%	9,51 €	91,35 €	7%	7%	7%
SUD OUEST	146	-6,9%	6,29 €	67,64 €	10%	9%	10%
Vignobles de LOIRE	257	-4,4%	6,91 €	82,80 €	17%	14%	15%
RHONE	303	-3,7%	6,50 €	84,61 €	20%	16%	16%

Mise à jour : 26/06/2024

Contact :
Fanny GAUTIER :

Service Economie/Etude InterLoire
f.gautier@vinsvaldeloire.fr / 02.47.60.55.08

INTERLOIRE
Interprofession des Vins du Val de Loire

Total Supermarchés

Synthèse de la commercialisation en grande distribution française

Période : du 19-06-2023 au 16-06-2024

Univers : supermarchés



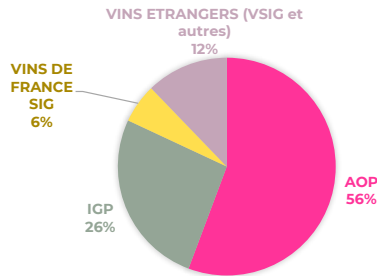
Le marché des vins rouges

-6,8%
Evol vol

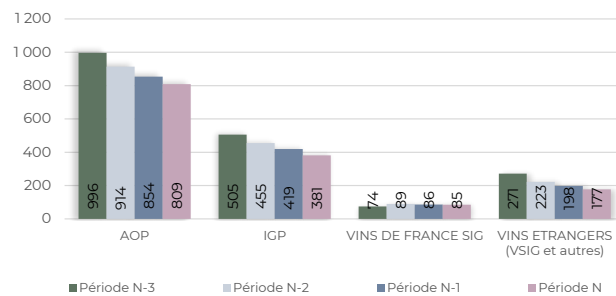
-3,3%
Evol CA

42%
des vol vins tranq

CATEGORIES en volume



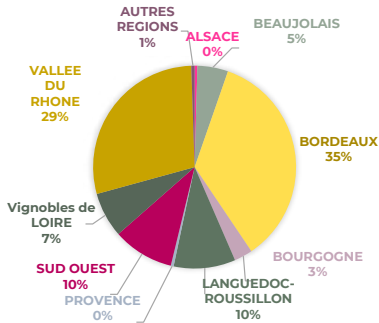
x 1 000 hL



TOP 10 DES PLUS FORTES VENTES en volume

Rang vol	Libellé produit	Vol (1000 hL)	Evol vol	% promo	Prix € TTC/litre	Evol prix
1	IGP PAYS D'OC	265	-8,9%	17%	3,57 €	+3,6%
2	CDR REGIONAL	141	-1,7%	17%	5,20 €	+3,0%
3	BORDEAUX	120	-5,5%	20%	5,57 €	+0,6%
4	VSIG ASSEMBLAGE UE	96	-10,7%	12%	2,33 €	+5,3%
5	VSIG ASSEMBLAGE FRANCE	39	-3,8%	2%	2,49 €	+2,5%
6	VSIG ASSEMBLAGE ESPAGNE	38	-6,4%	1%	1,67 €	+2,7%
7	BORDEAUX SUPERIEUR	30	-1,2%	19%	6,75 €	+2,8%
8	CORBIERES	28	-9,4%	11%	5,07 €	+7,7%
9	BERGERAC	24	-0,7%	11%	4,25 €	+1,5%
10	BLAYE	24	-6,8%	15%	6,37 €	+0,8%

VIGNOBLES AOP en volume



	Vol (1000 hL)	Evol vol	Prix € TTC / litre	CA/m linéaire	PDM vol	Part de linéaire	Part d'offre
Total AOP	809	-5,3%	7,88 €	75,69 €	100%	100%	100%
ALSACE	4	-6,6%	10,02 €	85,04 €	0%	1%	1%
BEAUJOLAIS	40	-8,6%	9,55 €	94,87 €	5%	5%	5%
BORDEAUX	285	-5,3%	8,55 €	74,46 €	35%	39%	36%
BOURGOGNE	24	-8,7%	16,36 €	72,61 €	3%	6%	5%
LANG.-ROUS.	80	-8,7%	7,24 €	66,35 €	10%	10%	11%
PROVENCE	4	-4,7%	10,83 €	62,90 €	0%	1%	1%
SUD OUEST	79	-5,5%	5,60 €	59,09 €	10%	9%	10%
Vignobles de LOIRE	58	-3,0%	7,93 €	67,68 €	7%	8%	8%
RHONE	232	-3,3%	6,77 €	89,69 €	29%	21%	23%

TOP 10 DES GAINS LES PLUS IMPORTANTS en volume pour les AOP

Rang gains	Libellé produit	Vol (hL)	Gains vol (hL)	% promo	Prix € TTC/litre	Evol prix
1	CDR VILLAGES	17 670	+667	12%	6,39 €	+3,8%
2	PIC SAINT LOUP	5 304	+517	15%	12,69 €	+3,5%
3	* CHINON	12 267	+433	11%	8,03 €	+2,7%
4	* SAUMUR CHAMPIGNY	13 741	+391	13%	8,33 €	+3,8%
5	PUISSEGUIN ST EMIL	3 141	+246	21%	10,84 €	+0,1%
6	LA CLAPE	1 365	+215	21%	10,87 €	+0,3%
7	COTES DE BORDEAUX	1 130	+150	29%	11,38 €	+4,7%
8	PESSAC LEOGNAN	3 530	+131	29%	21,74 €	-2,0%
9	CDR VILLAGES SAINTE-CECILE	449	+130	31%	7,14 €	-2,7%
10	PAUILLAC	1 237	+108	33%	31,35 €	-31,4%



Total Supermarchés

Synthèse de la commercialisation en grande distribution française

Période : du 19-06-2023 au 16-06-2024

Univers : supermarchés



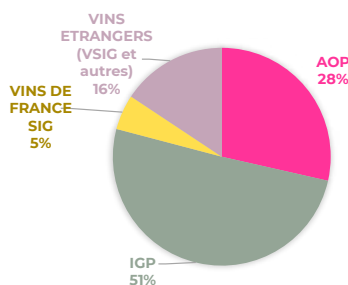
Le marché des vins rosés

-4,2%
Evol vol

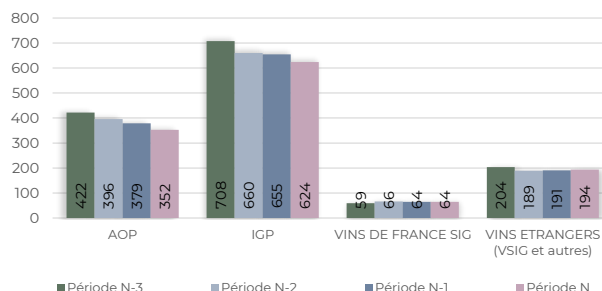
-1,7%
Evol CA

36%
des vol vins tranq

CATEGORIES en volume



x 1 000 hL

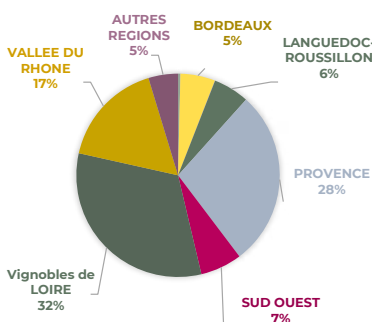


TOP 10 DES PLUS FORTES VENTES en volume

Rang vol	Libellé produit	Vol (1000 hL)	Evol vol	% promo	Prix € TTC/litre	Evol prix
1	IGP PAYS D'OC	225	- 7,9%	18%	3,55 €	+ 3,6%
2	VSIG ASSEMBLAGE ESPAGNE	105	+6,8%	2%	1,64 €	-0,6%
3	* CABERNET D'ANJOU	81	-5,1%	15%	5,57 €	+1,7%
4	IGP MEDITERRANEE STANDARD	72	+0,3%	13%	4,07 €	+2,5%
5	COTES DE PROVENCE	63	-9,4%	19%	9,79 €	+4,1%
6	VSIG ASSEMBLAGE UE	62	-0,8%	17%	2,17 €	+1,8%
7	IGP TERRES DU MIDI STANDARD	53	+2,3%	20%	4,77 €	+4,5%
8	VSIG ASSEMBLAGE FRANCE	43	-1,0%	5%	3,47 €	+7,2%
9	IGP ILE DE BEAUTE STANDARD	43	-9,2%	38%	4,88 €	+6,3%
10	IGP PAYS DE L'HERAULT STANDARD	39	-2,3%	10%	2,65 €	+4,0%



VIGNOBLES AOP en volume



	Vol (1000 hL)	Evol vol	Prix € TTC / litre	CA/m linéaire	PDM vol	Part de linéaire	Part d'offre
Total AOP	352	-7,0%	6,70 €	84,09 €	100%	100%	100%
ALSACE	0	-41,2%	9,70 €	63,90 €	0%	0%	0%
BEAUJOLAIS	1	-8,6%	6,90 €	85,95 €	0%	0%	0%
BORDEAUX	19	-9,8%	5,78 €	46,29 €	6%	9%	7%
BOURGOGNE	0	-5,7%	9,21 €	42,28 €	0%	0%	0%
LANG.-ROUS.	20	-14,2%	6,74 €	65,21 €	6%	7%	7%
PROVENCE	99	-8,4%	9,39 €	95,23 €	28%	35%	34%
SUD OUEST	23	-9,5%	5,16 €	60,29 €	7%	7%	8%
Vignobles de LOIRE	113	-4,7%	5,56 €	97,13 €	32%	23%	25%
RHONE	59	-6,0%	5,09 €	71,47 €	17%	15%	15%

TOP 10 DES GAINS LES PLUS IMPORTANTS en volume pour les AOP

Rang gains	Libellé produit	Vol (hL)	Gains vol (hL)	% promo	Prix € TTC/litre	Evol prix
1	* ROSE D'ANJOU	21 215	+606	13%	5,46 €	+ 5,6%
2	SABLE DE CAMARGUE	419	+419	17%	5,70 €	+0,0%
3	COTES DE PROVENCE PIERREFEU	156	+89	1%	8,29 €	- 26,6%
4	CDR VILLAGES	111	+48	47%	6,28 €	-18,4%
5	MINERVOIS	246	+16	8%	5,84 €	+ 5,1%
6	BOURGOGNE GENERIQUE	19	+14	17%	11,84 €	+19,3%
7	* REUILLY	54	+12	19%	12,50 €	+ 5,4%
8	COTES DE TOUL	97	+10	3%	9,50 €	+6,2%
9	BOURGOGNES AUTRES	13	+7	1%	10,04 €	- 1,7%
10	CASSIS	68	+6	12%	17,27 €	-3,7%



Total Supermarchés



Synthèse de la commercialisation en grande distribution française

Période : du 19-06-2023 au 16-06-2024

Univers : supermarchés

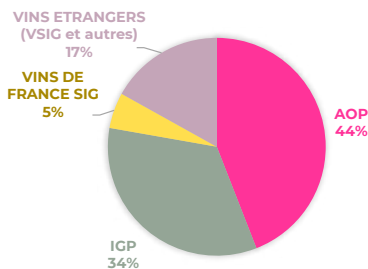
Le marché des vins blancs

-1,2%
Evol vol

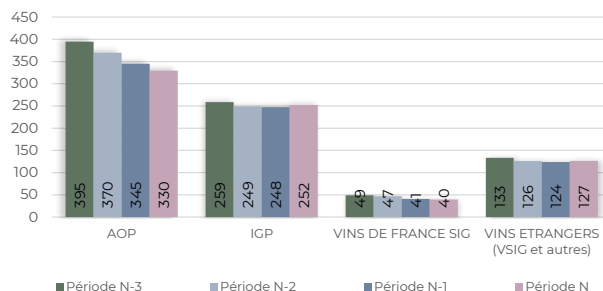
+1,8%
Evol CA

22%
des vol vins tranq

CATEGORIES en volume



x 1 000 hL

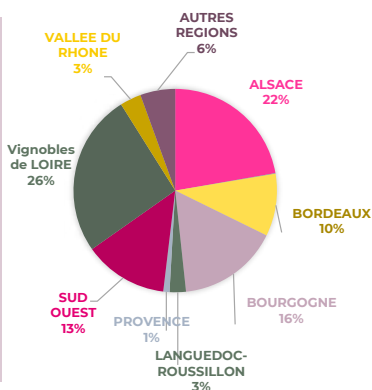


TOP 10 DES PLUS FORTES VENTES en volume

Rang vol	Libellé produit	Vol (1000 hL)	Evol vol	% promo	Prix € TTC/litre	Evol prix
1	IGP PAYS D'OC	162	+3,8%	11%	4,26 €	+1,5%
2	VSIQ ASSEMBLAGE UE	67	+4,1%	7%	2,77 €	+3,4%
3	VSIQ ASSEMBLAGE ESPAGNE	34	+3,3%	1%	1,99 €	+0,2%
4	VSIQ ASSEMBLAGE FRANCE	23	-9,9%	3%	3,56 €	+15,9%
5	* MUSCADET DE SEVRE & MAINE SUR LIE	21	-4,2%	14%	6,63 €	+4,4%
6	AOC ALSACE SEC RIESLING	19	-3,8%	20%	8,21 €	+3,1%
7	* MUSCADET AC	18	-0,7%	4%	4,72 €	+3,3%
8	IGP COTES DE GASCOGNE SEC	16	-10,1%	9%	4,39 €	+6,0%
9	AOC ALSACE SEC GEWURZTRAMINER	15	-6,0%	21%	10,09 €	+3,1%
10	AOC ALSACE SEC PINOT GRIS	13	-3,3%	14%	9,03 €	+1,8%



VIGNOBLES AOP en volume



	Vol (1000 hL)	Evol vol	Prix € TTC / litre	CA/m linéaire	PDM vol	Part de linéaire	Part d'offre
Total AOP	330	-4,5%	9,17 €	84,23 €	100%	100%	100%
ALSACE	73	-5,8%	8,33 €	88,27 €	22%	19%	22%
BEAUJOLAIS	0	+4,0%	10,49 €	48,09 €	0%	0%	0%
BORDEAUX	33	-3,9%	7,53 €	47,02 €	10%	15%	12%
BOURGOGNE	53	+2,9%	13,64 €	109,52 €	16%	18%	17%
LANG.-ROUS.	9	+1,0%	8,07 €	63,38 €	3%	3%	3%
PROVENCE	3	-2,6%	11,61 €	60,33 €	1%	2%	1%
SUD OUEST	44	-7,8%	8,12 €	86,69 €	13%	11%	13%
Vignobles de LOIRE	85	-4,9%	8,02 €	84,07 €	26%	23%	23%
RHONE	11	-1,8%	8,33 €	62,10 €	3%	4%	3%

TOP 10 DES GAINS LES PLUS IMPORTANTS en volume pour les AOP

Rang gains	Libellé produit	Vol (hL)	Gains vol (hL)	% promo	Prix € TTC/litre	Evol prix
1	PETIT CHABLIS	5 413	+1 141	18%	15,87 €	-1,9%
2	CHABLIS	7 267	+1 137	26%	17,80 €	-3,0%
3	BORDEAUX	8 554	+957	6%	4,96 €	+2,3%
4	BOURGOGNE ALIGOTE	12 891	+595	12%	10,07 €	-2,0%
5	* POUILLY FUME	4 513	+556	19%	17,12 €	+3,8%
6	ENTRE DEUX MERS	9 373	+299	10%	5,97 €	+5,9%
7	PICPOUL DE PINET	3 655	+218	10%	7,54 €	+3,6%
8	COTEAUX BOURGUIGNONS	362	+202	38%	9,79 €	+11,9%
9	CORBIERES	463	+194	20%	8,11 €	+15,0%
10	MACON LOCHE	239	+172	66%	14,66 €	-0,7%



Total Supermarchés



Synthèse de la commercialisation en grande distribution française

Période : du 19-06-2023 au 16-06-2024

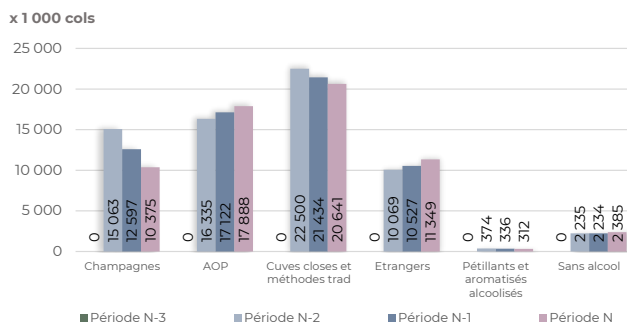
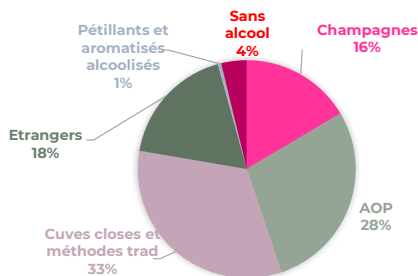
Univers : supermarchés

Le marché des vins mousseux

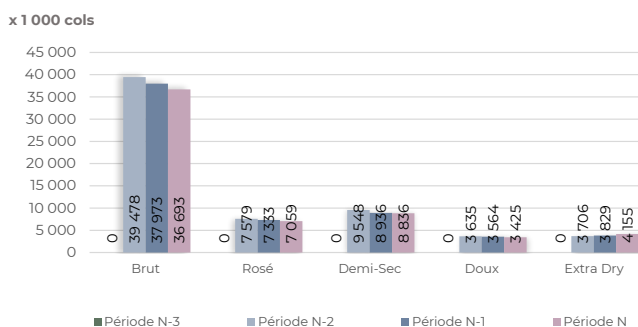
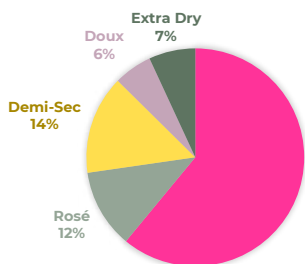
-2,1% Evol vol
-1,1% Evol CA
4% des vol alcools



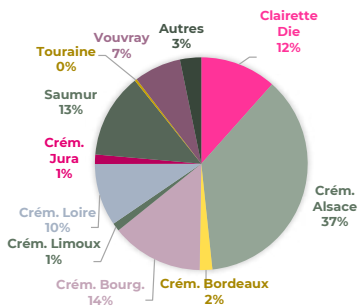
CATEGORIES en volume



TYPES en volume



PRINCIPALES AOP en volume



	Vol (1000 cols)	Evol vol	Prix € TTC/75 cl	CA/m linéaire	PDM vol	Part de linéaire	Part d'offre
TOTAL AOP	17 888	+4,5%	6,77 €	114 €	100%	100%	100%
Clairette de Die	2 073	-4,1%	6,27 €	97 €	12%	13%	12%
Crém d'Alsace	6 573	+6,1%	6,94 €	163 €	37%	26%	26%
Crém de Bdx	343	+53,4%	6,55 €	60 €	2%	4%	4%
Crém de Bourg.	2 499	+2,2%	7,73 €	115 €	14%	16%	16%
Crém. De Limoux	223	+55,6%	6,52 €	64 €	1%	2%	2%
Crém. De Loire	1 697	+19,5%	6,42 €	85 €	9%	12%	13%
Crém. Du Jura	258	-2,0%	8,16 €	205 €	1%	1%	1%
Saumur	2 303	+1,4%	5,52 €	87 €	13%	14%	13%
Touraine	60	-24,6%	6,53 €	32 €	0%	1%	1%
Vouvray	1 283	-2,4%	6,88 €	99 €	7%	8%	8%
Fines bulles Loire	5 535	+4,7%	6,19 €	87 €	31%	37%	37%

TOP 10 DES GAINS LES PLUS IMPORTANTS en volume (toutes catégories)

Rang gains	Libellé produit	Vol (1000 cols)	Gains vol (1000 cols)	% promo	Prix € TTC/75 cl	Evol prix
1	PROSECCO	7 438	+614	22%	6,99 €	+ 2,8%
2	CREMANT D'ALSACE	6 573	+379	29%	6,94 €	+2,4%
3	* CREMANT DE LOIRE	1 697	+277	20%	6,42 €	+ 1,7%
4	METHODE TRADITIONNELLE	4 394	+246	3%	1,88 €	+3,2%
5	CAVA	2 721	+229	37%	5,63 €	+ 2,1%
6	NATURE SANS ALCOOL	1 391	+142	13%	3,86 €	+6,2%
7	CREMANT DE BORDEAUX	343	+119	31%	6,55 €	- 2,1%
8	CREMANT DE LIMOUX	223	+80	34%	6,52 €	+1,8%
9	CREMANT DE BOURGOGNE	2 499	+53	24%	7,73 €	+ 7,1%
10	* SAUMUR	2 303	+32	14%	5,52 €	+3,4%



Total Supermarchés

Synthèse de la commercialisation en grande distribution française

Période : du 19-06-2023 au 16-06-2024

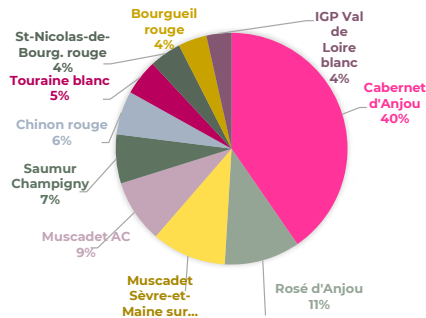
Univers : supermarchés



Le marché des vins tranquilles des vignobles de LOIRE (AOP + IGP)

Les vins les PLUS VENDUS en volume

TOP 10 des vins du Val de Loire

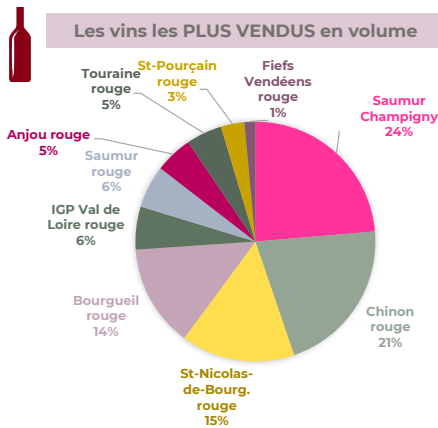


Les vins aux PLUS FORTES AUGMENTATIONS de volumes

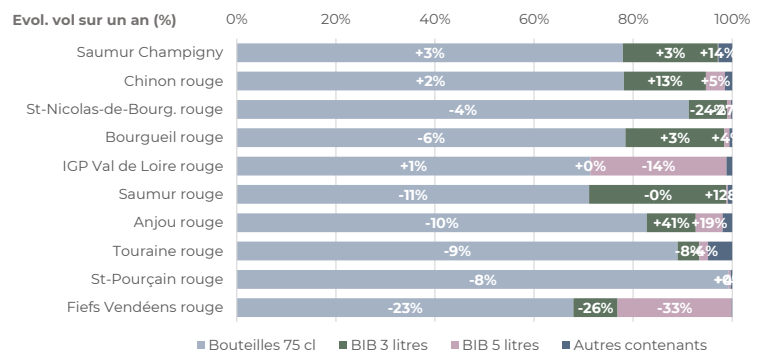
Rang gains	Libellé produit	Vol (hL)	Gains vol (hL)	Prix € TTC/litre	Evol prix
1	Rosé d'Anjou	21 215	+606	5,46 €	+ 5,6%
2	Pouilly-Fumé	4 513	+556	17,12 €	+3,8%
3	Chinon rouge	12 267	+433	8,03 €	+ 2,7%
4	Saumur Champigny	13 741	+391	8,33 €	+3,8%
5	Vouvray	1 014	+54	9,82 €	+ 1,1%
6	St-Pourçain blanc	1 418	+35	7,15 €	+2,9%
7	Anjou blanc	1 023	+31	7,63 €	+ 8,2%
8	Anjou-Villages Brissac	247	+28	8,82 €	-2,5%
9	Muscadet AC sur lie	1 510	+22	6,65 €	+ 2,5%
10	Coteaux du Giennois blanc	201	+21	10,54 €	+0,2%

Les vins les PLUS VENDUS en volume

Top 10 des ROUGES du Val de Loire

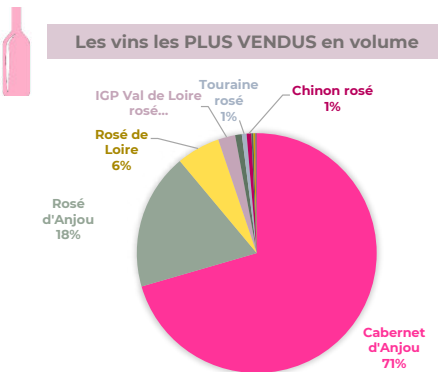


La répartition des contenants en volume et leur évolution sur un an

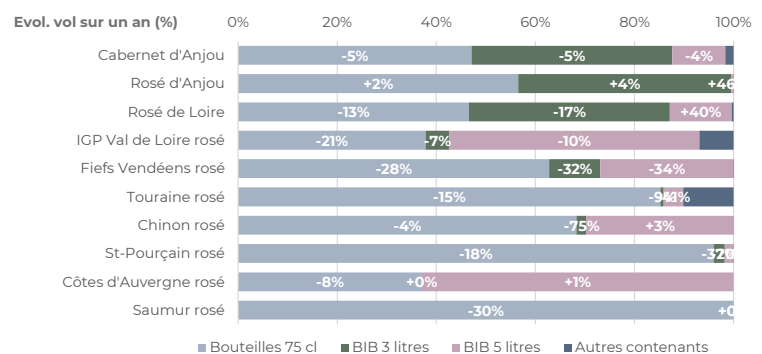


Les vins les PLUS VENDUS en volume

Top 10 des ROSES du Val de Loire

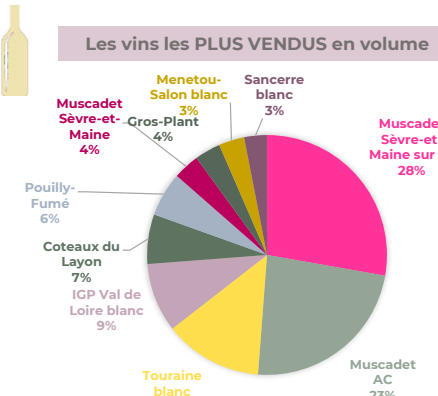


La répartition des contenants en volume et leur évolution sur un an



Les vins les PLUS VENDUS en volume

Top 10 des BLANCS du Val de Loire



La répartition des contenants en volume et leur évolution sur un an

