



Comité
National
des Interprofessions
des Vins à appellation
d'origine et à indication
géographique

Périodes observées : octobre 2021 – avril 2022

Relevé d'offre en circuit cavistes en France

Rapport d'étude – août 2022

SOMMAIRE

❖ Contexte	Page 3
❖ Profils des établissements visités	Page 4
❖ Carte de répartition des établissements relevés	Page 5
❖ Répartition des établissements relevés par aire urbaine	Page 6
❖ Typologie des vins référencés dans l'étude	Page 7
❖ Analyse de l'offre des vins – Analyse globale cavistes	Page 8
❖ Analyse de l'offre des vins – Vins tranquilles en conditionnement 75 cl	Page 18
❖ Analyse de l'offre des vins – Vins tranquilles en conditionnement 75 cl - Zoom sur les 3 vignobles les plus référencés	Page 41
❖ Analyse de l'offre des vins – Vins tranquilles rouges en conditionnement 75 cl	Page 65
❖ Analyse de l'offre des vins – Vins tranquilles rouges en conditionnement 75 cl – Zoom sur les 3 vignobles les plus référencés	Page 83
❖ Analyse de l'offre des vins – Vins tranquilles blancs secs en conditionnement 75 cl	Page 104
❖ Analyse de l'offre des vins – Vins tranquilles blancs secs en conditionnement 75 cl - Zoom sur les 2 vignobles les plus référencés	Page 122
❖ Analyse de l'offre des vins – Vins tranquilles blancs doux en conditionnement 75 cl	Page 136
❖ Analyse de l'offre des vins – Vins tranquilles rosés en conditionnement 75 cl	Page 150
❖ Analyse de l'offre des vins – Vins effervescents (hors Champagne) en conditionnement 75 cl	Page 166
❖ Analyse de l'offre des vins – Vins Apéritif et Vins Doux Naturels en conditionnement 75 cl	Page 180
❖ Analyse de l'offre des vins – Vins sans alcool	Page 190

Le Comité National des Interprofessions des Vins à appellation d'origine et à indication géographique, le CNIV, qui regroupe de nombreuses organisations interprofessionnelles dans le secteur de la vigne et du vin (vignerons, coopérateurs et négociants-éleveurs) assure la représentation et la défense des intérêts de ces professionnels. Il conduit de nombreuses actions de défense et de promotion et réalise régulièrement des études pour améliorer sa connaissance des marchés.

Dans ce cadre, le CNIV a souhaité suivre les évolutions des prix pratiqués dans le circuit des cavistes en France métropolitaine au moyen d'un relevé d'offres réalisé sur la période allant d'octobre 2021 à avril 2022.

Objectifs de l'étude :

Ce relevé aura pour objectif d'identifier l'offre en circuit cavistes auprès de **327 établissements** :

- Part d'offre par vignoble et par appellation
- Présence par vignoble et par appellation
- Prix pratiqués

Profils des établissements visités

Pour réaliser ce relevé d'offre, 327 cavistes français (hors Corse) ont été visités entre début octobre 2021 et début avril 2022. Lors de la visite, l'offre complète en vin proposée à la clientèle a été photographiée. En raison des conditions sanitaires liées au COVID, certaines offres ont été relevées sur internet.

Le profil des établissements est le suivant :

cavistes indépendants mono point de vente et multi points de ventes, franchisés et multi-activités (traiteurs, épiceries fines si au moins 50% de leur chiffre d'affaires réalisé sur la partie caviste de leur activité)

- Exclusion des cavistes spécialisés sur un type de référence ou une région
- Minimum de 100 références de vin proposées par le point de vente
- Sélection par zone géographique

Carte de répartition des établissements relevés



Période du relevé :

- De début octobre 2021 à début avril 2022



327 cavistes français (hors Corse)

- **Paris et région parisienne** : 110 cavistes relevés,
-> dont 33 sont chaînés (30%), 73 indépendants (66%) et 4 cavistes-bars à vins (3,6%)

- **Province** : 217 cavistes relevés,
-> dont 48 sont chaînés (22,1%), 155 indépendants (71,4%) et 14 cavistes-bars à vins (6,5%)

Répartition des établissements relevés par aire urbaine

VILLES	CAVISTE – BAR A VINS*	CHAINE	INDEPENDANT	TOTAL
AIX EN PROVENCE	1	1	2	4
ANGERS	1	2	1	4
ANGLET			2	2
ANTIBES			4	4
ARCACHON		1	2	3
ARLES			2	2
ARRAS		1	1	2
AVIGNON			4	4
BAYONNE		1	1	2
BEAUNE			1	1
BERGERAC			1	1
BETHUNE			1	1
BEZIERS	1		1	2
BORDEAUX		1	10	11
CAEN		1	2	3
CAHORS			2	2
CANNES		1	3	4
CHALON SUR SAONE		1	2	3
CLERMONT-FERRAND		1	1	2
COLMAR			2	2
DIJON		1	3	4
DUNKERQUE			3	3
GRENOBLE	1	1	3	5
LE HAVRE		1	4	5
LE MANS	1	1	2	4
LENS		1	2	3
LIBOURNE		1	1	2
LILLE		2	6	8
LYON		2	13	15
MACON	1		1	2
MARSEILLE	1		5	6
METZ		3	2	5
MONTAUBAN			2	2
MONTPELLIER			6	6
MULHOUSE		2	2	4
NANCY		1	2	3
NANTES		3	6	9
NARBONNE			3	3
NICE	1	1	6	8
NIMES			4	4
ORLEANS	1	1	2	4
PERPIGNAN			3	3
RENNES	2	3	3	8
ROUEN	1	1	4	6
ST NAZAIRE	1	1	1	3
STRASBOURG		2	4	6
TOULON		2	4	6
TOULOUSE	1	1	7	9
TOURCOING		2	2	4
TOURS		3	1	4
VILLEFRANCHE SUR SAONE			2	2
VILLEURBANNE			2	2
IDF		9	21	30
PARIS INTRA-MUROS	4	23	53	80
TOTAL	18	79	231	327

* Caviste avec une activité de bar à vins

Typologie des vins référencés dans l'étude

Le tableau suivant récapitule les types de vins saisis ainsi que les boissons exclues.

INCLUS

- Les vins tranquilles (blancs, rouges, rosés)
- Les vins effervescents (crémants, etc.) hors Champagne
- Les vins doux et vins doux naturels
- Pineau des Charentes
- Les vins sans alcools

EXCLUS

- Les références de vins effervescents de Champagne
- Les bières
- Les boissons non alcoolisées (hors vin)
- Les spiritueux (Whisky, Liqueur, Eau de vie, etc.)

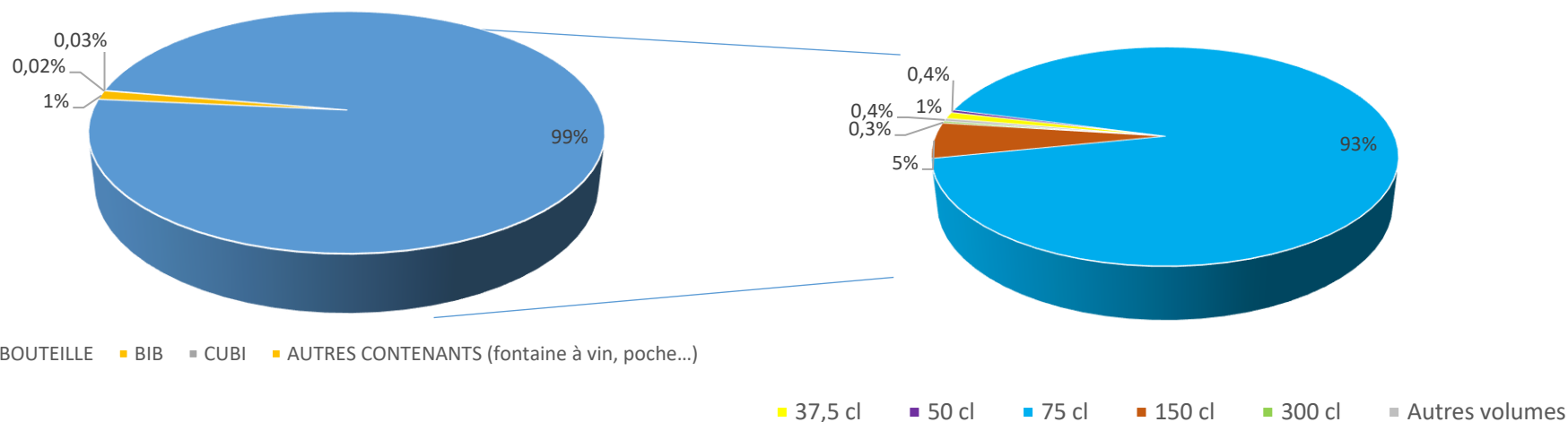
Analyse de l'offre des vins

Analyse globale cavistes

Répartition des références par contenant

Le contenant **bouteille** représente 99% des références relevées et est représenté très majoritairement par le format 75 cl (93%).

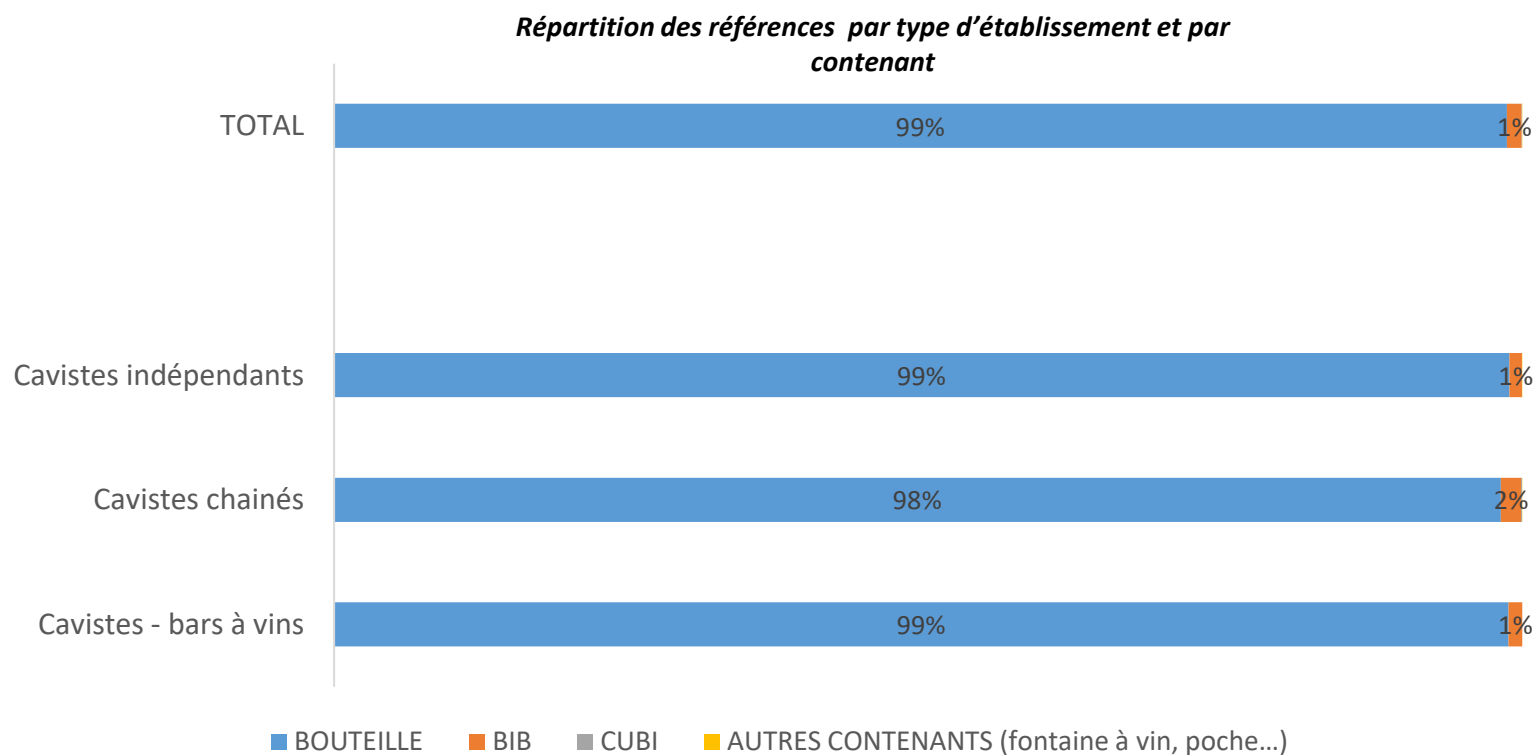
Répartition des références toutes origines confondues par type de contenant



Base : 107 737 références tous contenants inclus, avec et sans prix inclus

Répartition des références par contenant et type d'établissement

Quel que soit le type de caviste, la bouteille représente la quasi-totalité des références de vin proposées à la vente. Les autres contenants, tel que le BIB ou le cubi, pèsent très peu dans l'offre.

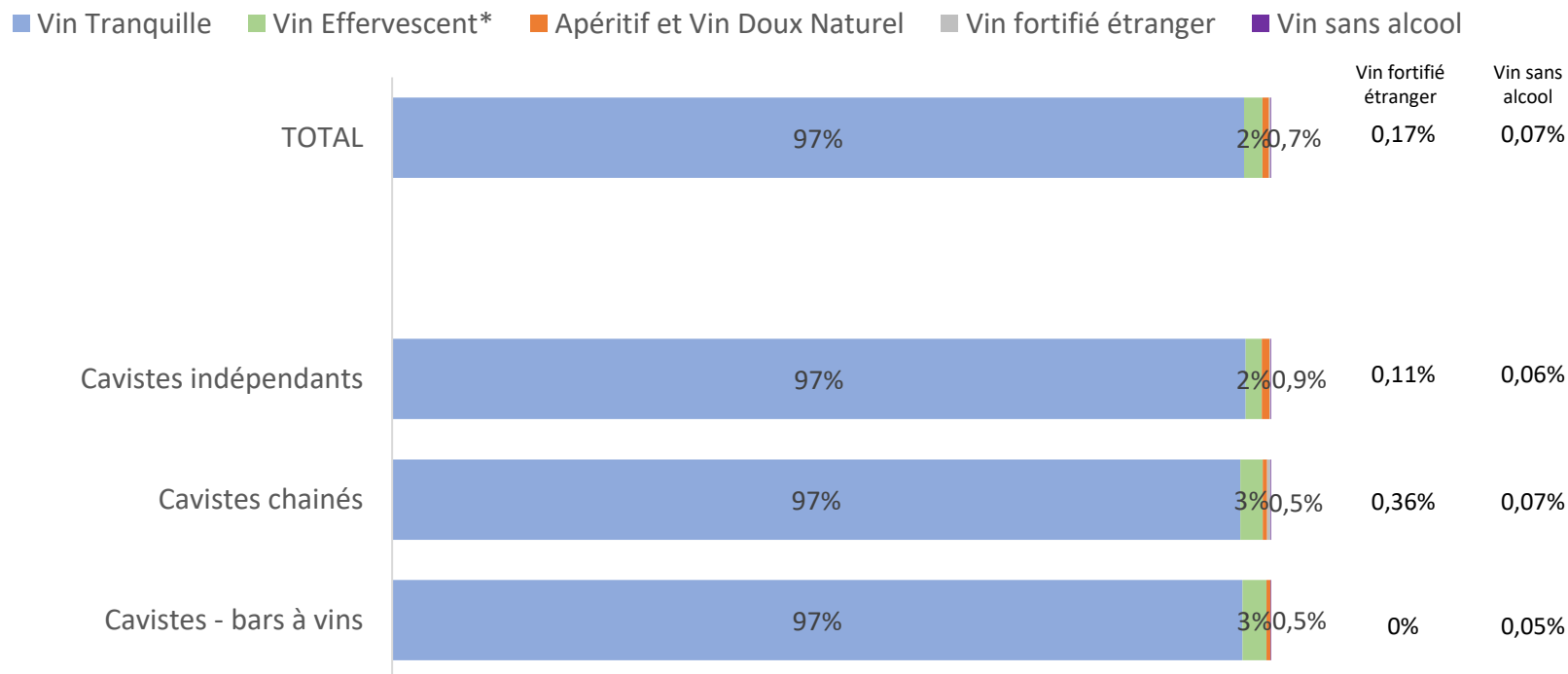


Base : 107 737 références tous contenants inclus, avec et sans prix inclus

Répartition des références par type de vin et type d'établissement

Les vins tranquilles totalisent 97% des références relevées. Il existe peu d'écart des offres proposées par les différents types d'établissements.

Répartition des références par type d'établissement et par type de vin



Répartition des références par type de vin

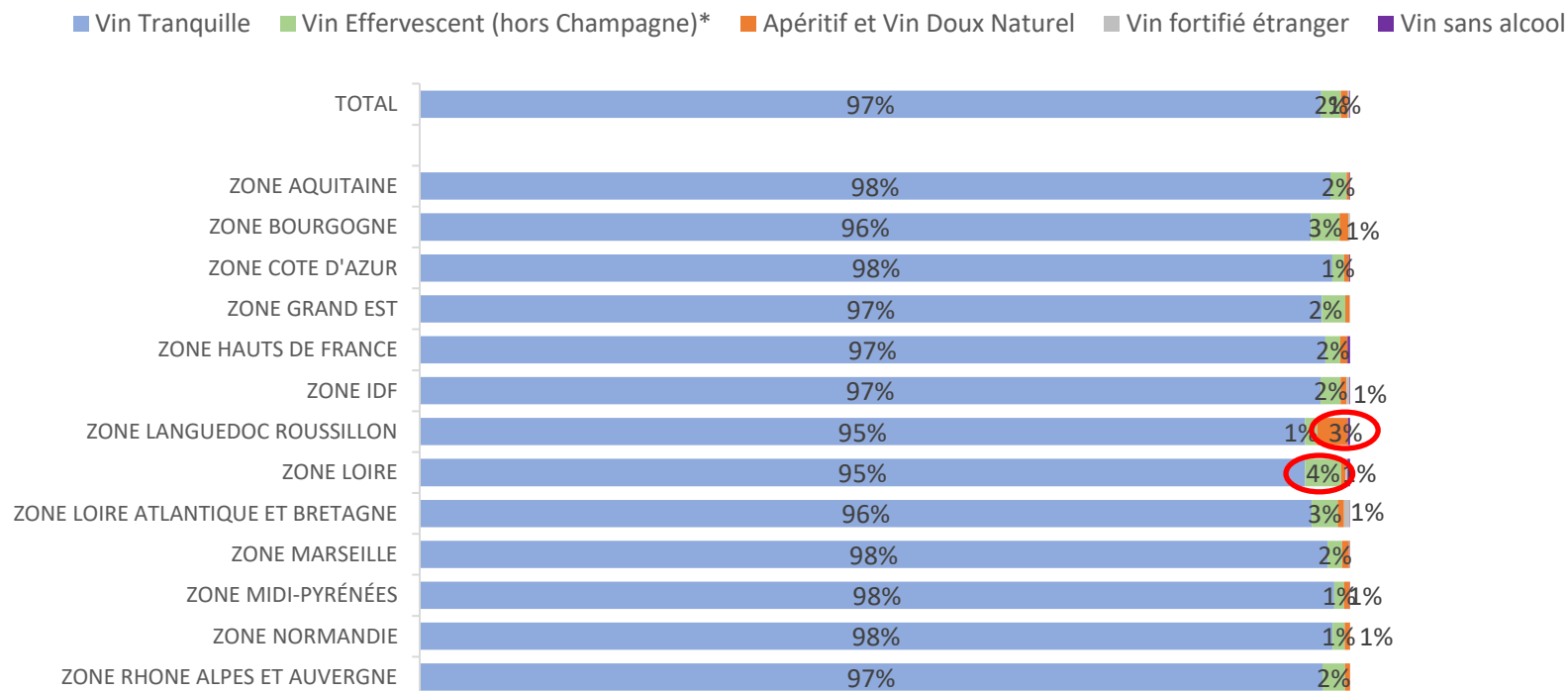
En excluant les références pour lesquelles le prix n'était pas indiqué, ce sont 105 352 références avec prix qui ont été relevées au total. Au format bouteille 75 cl, ce sont 96 328 références de vin qui ont été relevées avec un prix.

	Nombre de références avec et sans prix		Nombre de références uniquement avec prix, références sans prix exclues	
	Part d'offre sur le total	Nombre de réfs	Prix médian	Prix moyen
Format bouteille 75 cl	91,4%	98 453	17,80 €	33,32 €
Vins Tranquilles 75 cl	88,4%	95 265	18,00 €	33,87 €
Vins Tranquilles Rouges 75 cl	54,3%	58 478	19,00 €	38,22 €
Vins Tranquilles Blancs secs 75 cl	27,6%	29 741	17,80 €	27,72 €
Vins Tranquilles Blancs doux 75 cl	2,0%	2 149	18,00 €	47,29 €
Vins Tranquilles Oranges 75 cl	0,1%	78	21,98 €	23,00 €
Vins Tranquilles Rosés 75 cl	4,5%	4 819	11,00 €	13,12 €
Vins Effervescents (hors Champagne) 75 cl	2,0%	2 206	12,50 €	13,47 €
Apéritifs et Vins Doux Naturels 75 cl	0,7%	728	17,60 €	22,24 €
Vins sans alcool 75 cl	0,1%	71	9,00 €	9,49 €
Vins fortifiés étrangers 75 cl	0,2%	183	22,00 €	37,00 €
Autres formats	8,6%	9 284	-	-
TOTAL – tous formats et tous vins confondus	100%	107 737	-	-

Répartition des références par type de vin et région

Les vins tranquilles représentent entre 95% et 100% des vins vendus (hors Champagne effervescent).
 Les vins effervescents hors Champagne sont légèrement plus développés chez les cavistes de la zone Loire (4% de l'offre) et les vins d'apéritif et Vins Doux Naturels sont quant à eux légèrement plus développés en Languedoc Roussillon.

Répartition des références par région et par type de vin



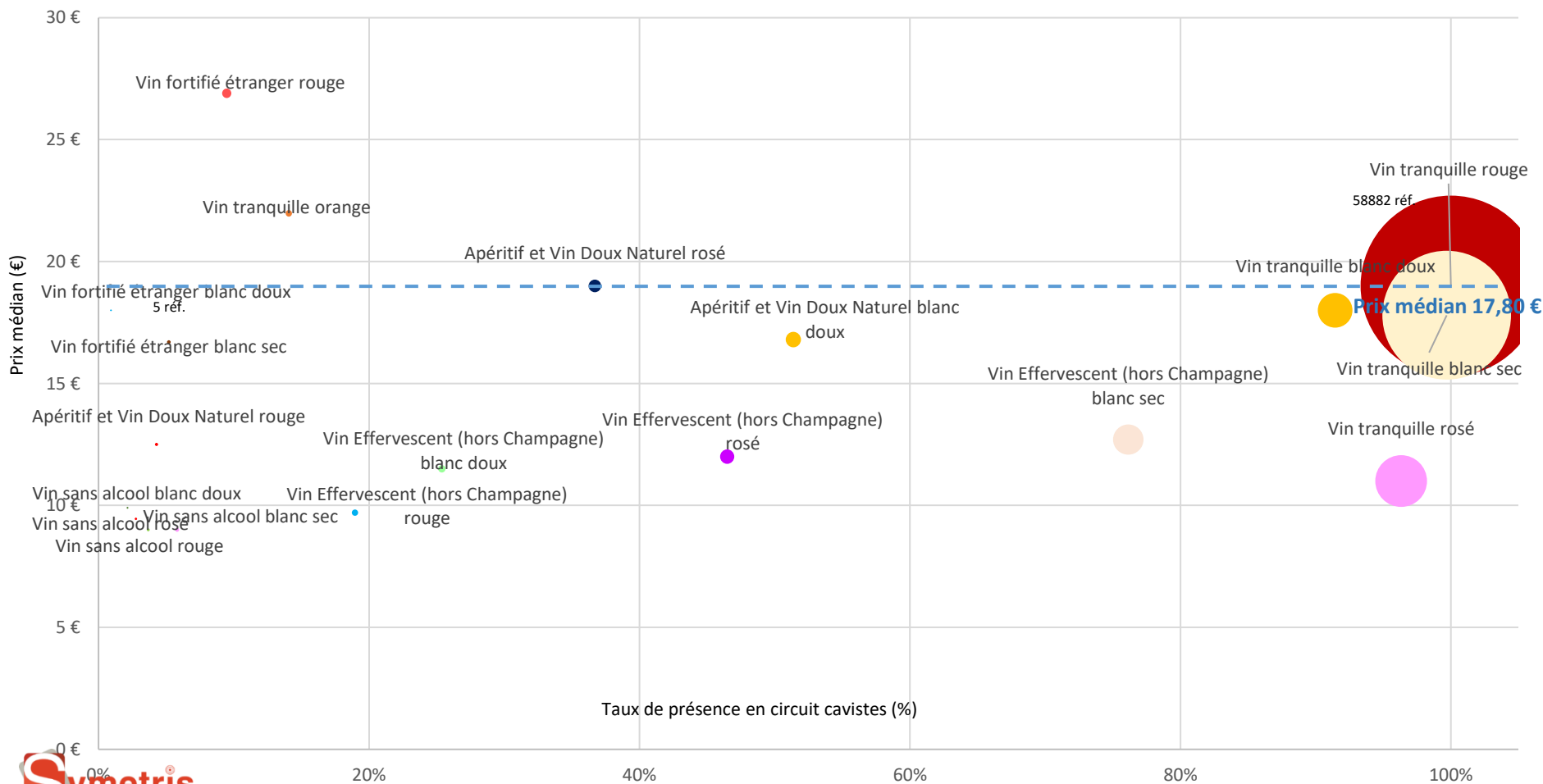
Positionnement des catégories de vin - format 75 cl

Prix médian VS taux de présence

Positionnement des catégories de vins selon la couleur – format 75 cl

(Taille des bulles proportionnelles au nombre de références relevées)

Prix moyen 33,32 €



Nombre de références moyen

Les références de Champagne effervescent n'ont pas été relevées. En revanche, les cavistes ont communiqué leur nombre de références, ce qui a permis de calculer un nombre moyen de références global, tous vins confondus.

En conclusion, les cavistes proposent **374 références de vins** à la vente (tous contenants confondus). Ce sont les **cavistes chainés qui ont l'offre en vin la plus développée** (427 références en moyenne).

Ils ont en moyenne, en complément des vins, **163 références de spiritueux et 51 références de bières**.

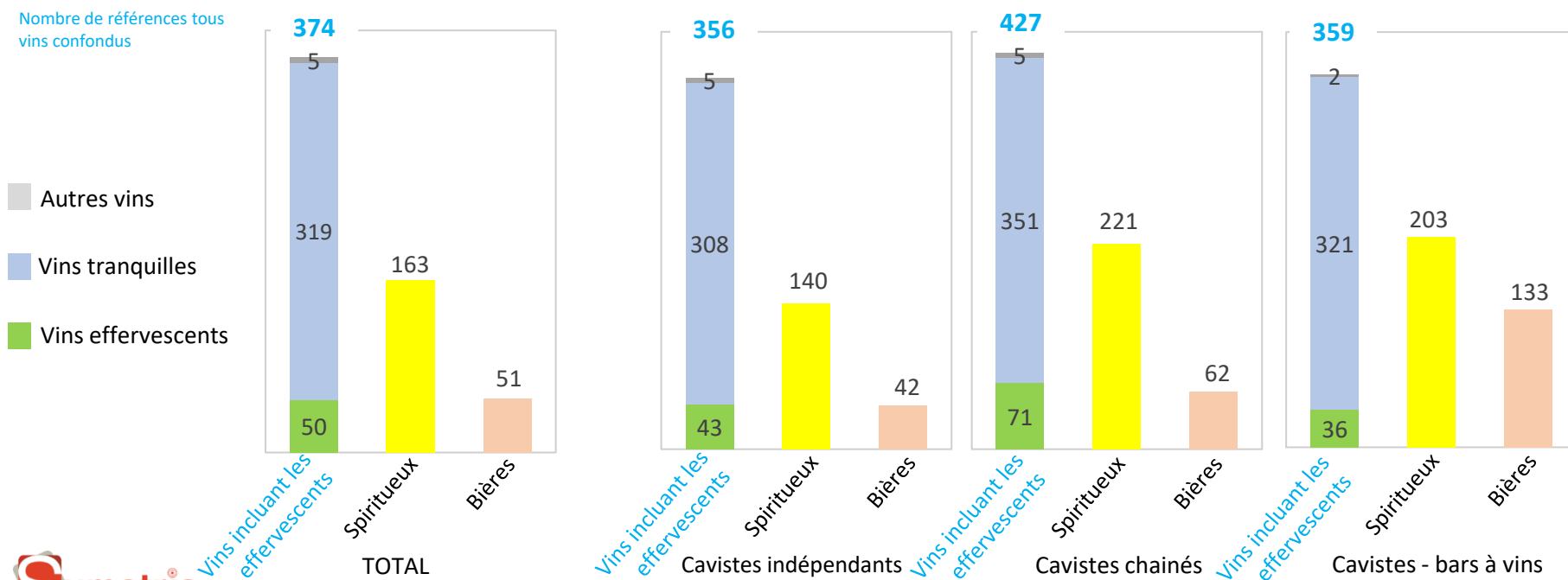
Nombre moyen de références par type d'établissement et type d'alcool – tous contenants confondus

Nombre de références tous vins confondus

Autres vins

Vins tranquilles

Vins effervescents



Base : 327 établissements

Labels environnementaux

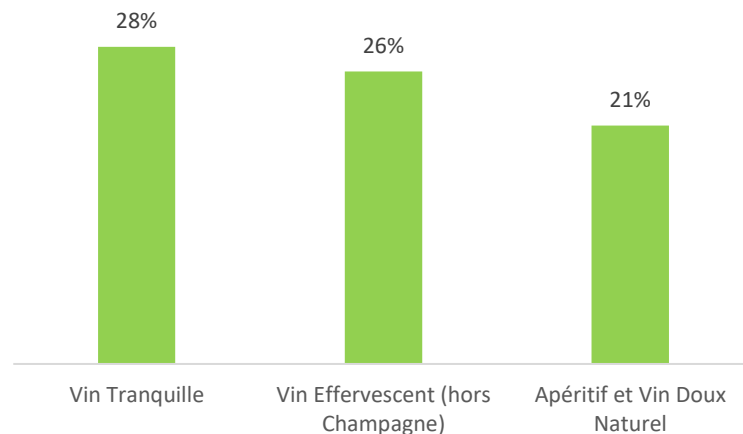
28%

des références, tous vins et tous contenants confondus, possèdent un label environnemental.

Labels environnementaux les plus relevés :



Part des références ayant un label environnemental selon la catégorie, tous contenants confondus :



7%



5%



3%



2%

Labels environnementaux par type de vin

Toutes références :



Vins tranquilles 75cl :



Vins doux naturels 75cl :



Vins effervescents 75cl :




Analyse de l'offre des vins

Vins tranquilles en conditionnement 75 cl

Vin tranquille 75cl : principaux indicateurs

91%

Des références de vins tranquilles relevées sont des **bouteilles 75cl**.



100% des cavistes audités proposent des vins tranquilles en bouteille 75cl à la vente



En moyenne, les cavistes détenteurs de ce type de vin en proposent **291 références** à la vente (*292 dans les cavistes - bars à vins, 320 chez les chainés et 281 chez les indépendants*).



Prix médian d'une bouteille de vin tranquille 75cl.

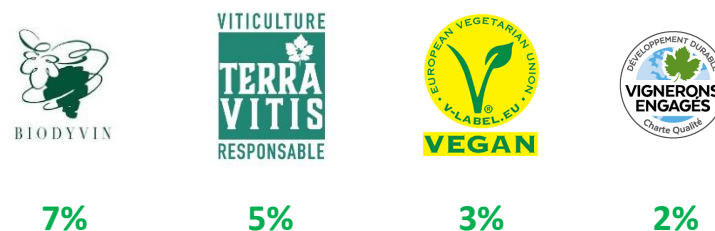
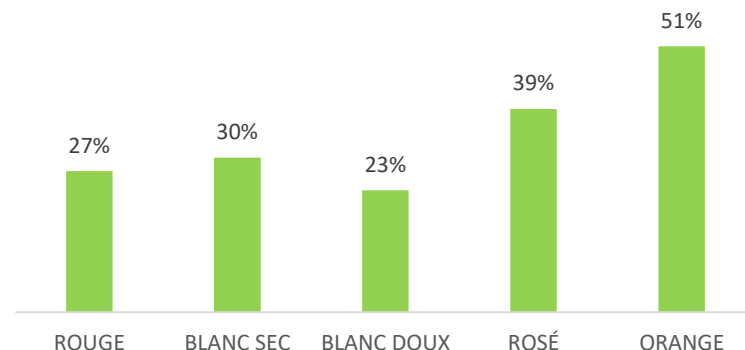
Présence de labels environnementaux dans l'offre de vins tranquilles 75 cl

29% des références de vins tranquilles 75 cl possèdent un label environnemental.

Labels environnementaux les plus relevés :



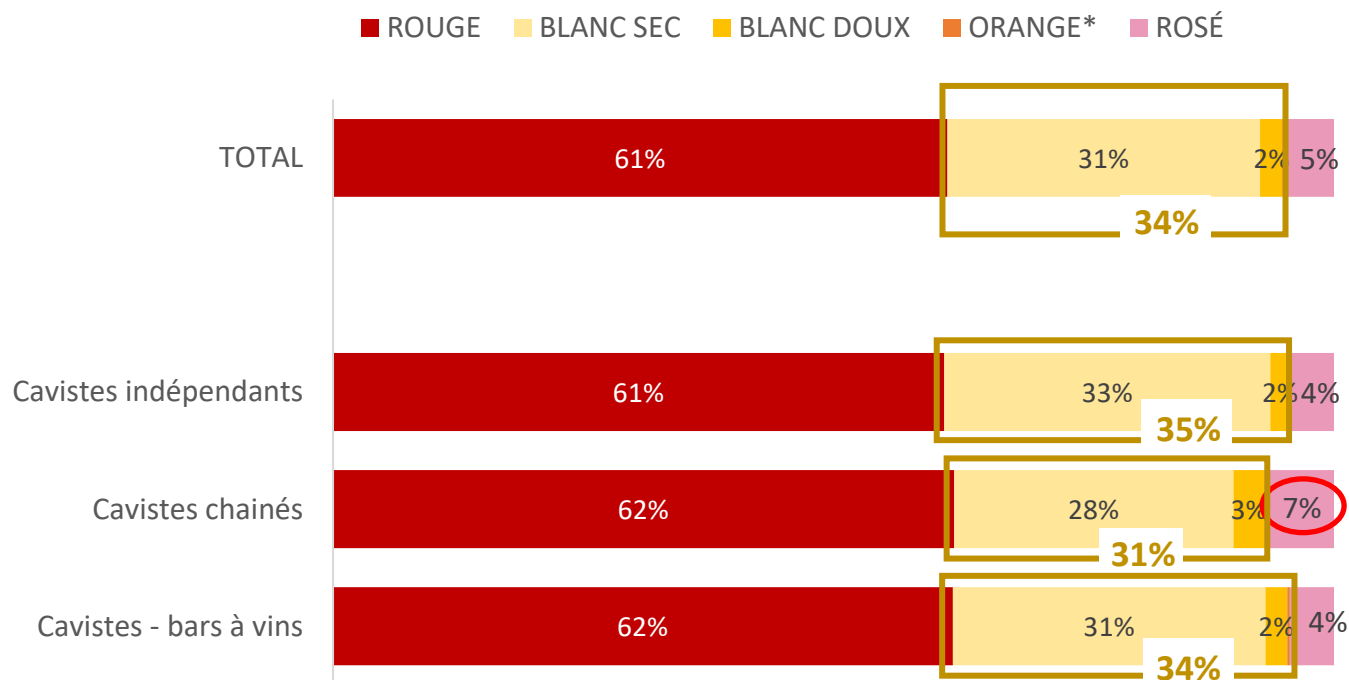
Part des références ayant un label environnemental selon la couleur :



Répartition des références de vins tranquilles au format bouteille 75cl par couleur et type d'établissements

Quel que soit le type de caviste, les vins rouges représentent entre 61% et 62% de l'offre de vins vendus au format 75cl. Les vins rosés sont légèrement plus développés dans l'offre des cavistes chainés (7% vs 5%) au détriment des vins blancs secs.

Répartition des références Vins Tranquilles bouteille 75cl par couleur et par type d'établissement



* vin produit à partir de cépages blancs, dont le jus macère avec les peaux pendant une durée plus ou moins longue.

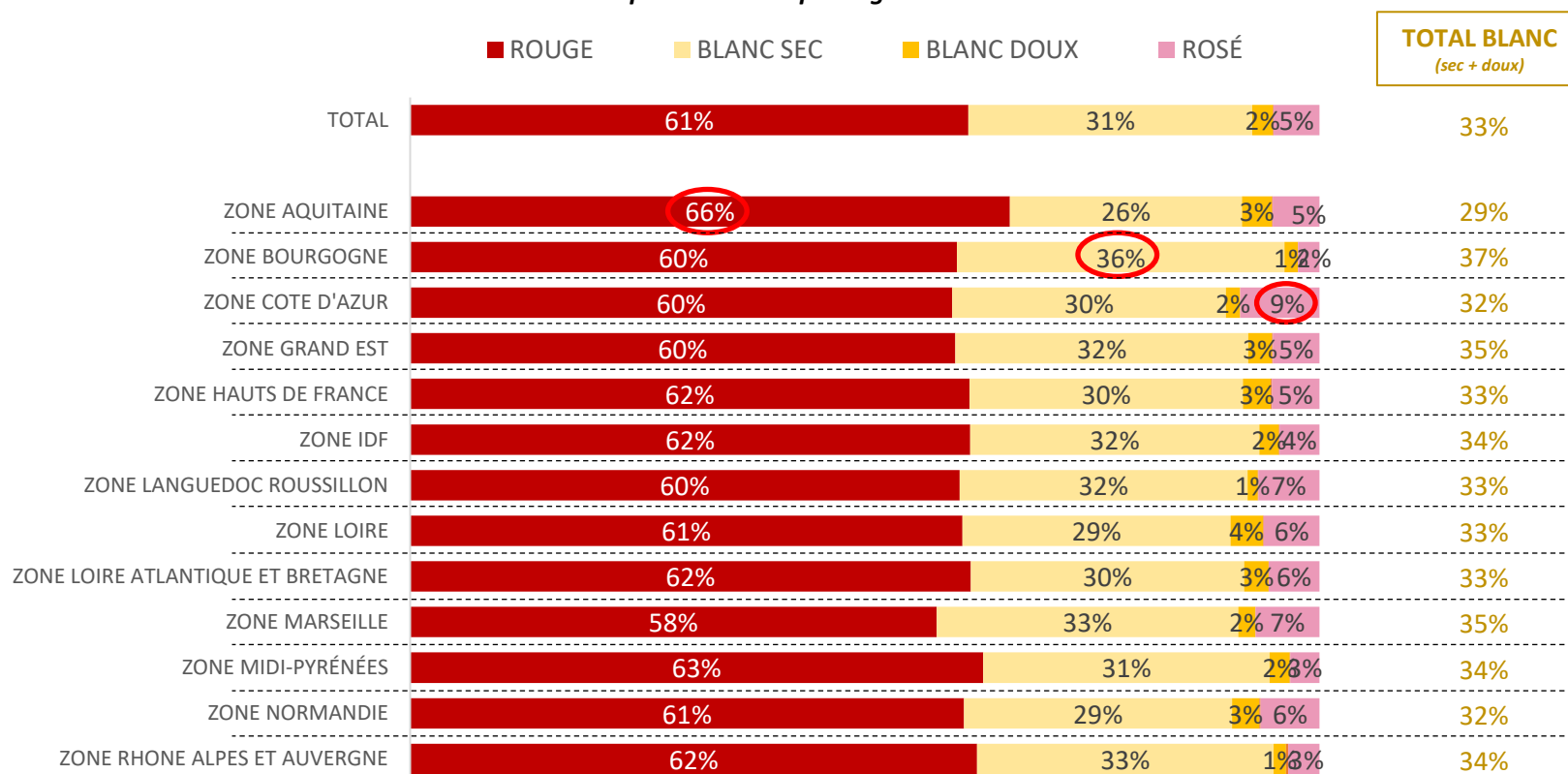
Le % de la part d'offre des Vins Oranges étant <1% n'apparaît pas sur le graphique : au TOTAL les vins ORANGES représentent 0,08% de l'offre (allant de 0,02% chez les chainés à 0,27% dans les bars à vins - cavistes). La DN est de 14%.

Base : 95 265 références de vins tranquilles bouteille 75cl, avec et sans prix inclus

Répartition des références de vins tranquilles 75 cl par couleur et région

Par rapport à la moyenne, les cavistes implantés dans la zone Aquitaine ont une offre proposant davantage de rouge alors qu'en zone Bourgogne, l'offre blanche est plus développée et en zone Côte d'Azur c'est l'offre en vin rosé qui est relativement plus développée. Ces offres sont en adéquation avec les vins produits localement.

Répartition des références de vins tranquilles en bouteille de 75 cl par couleur et par région

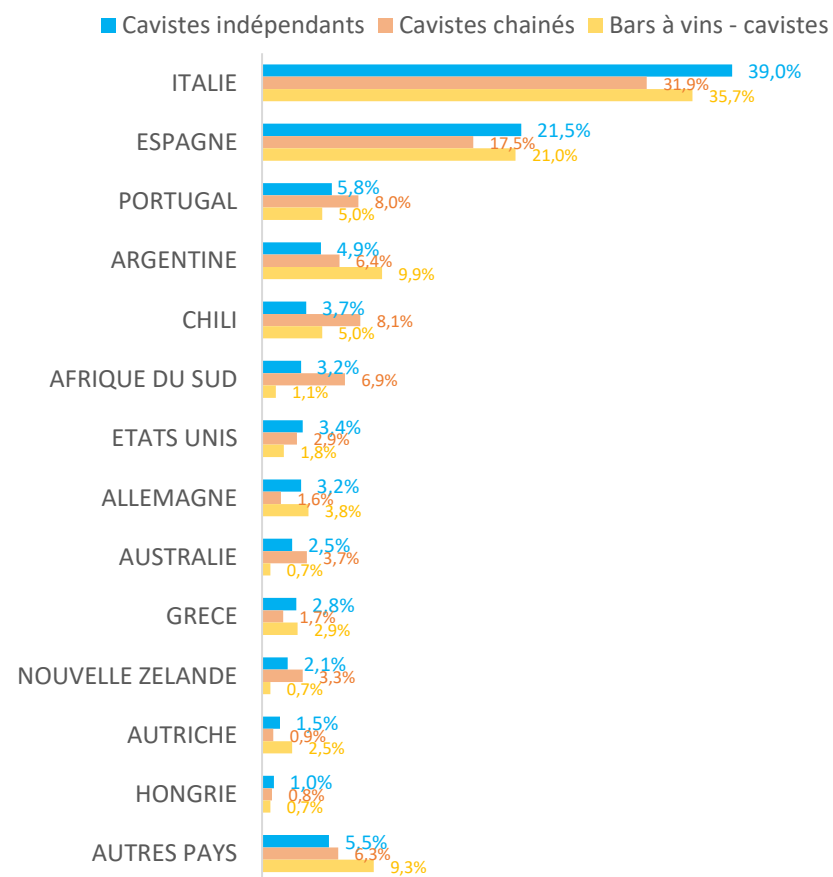
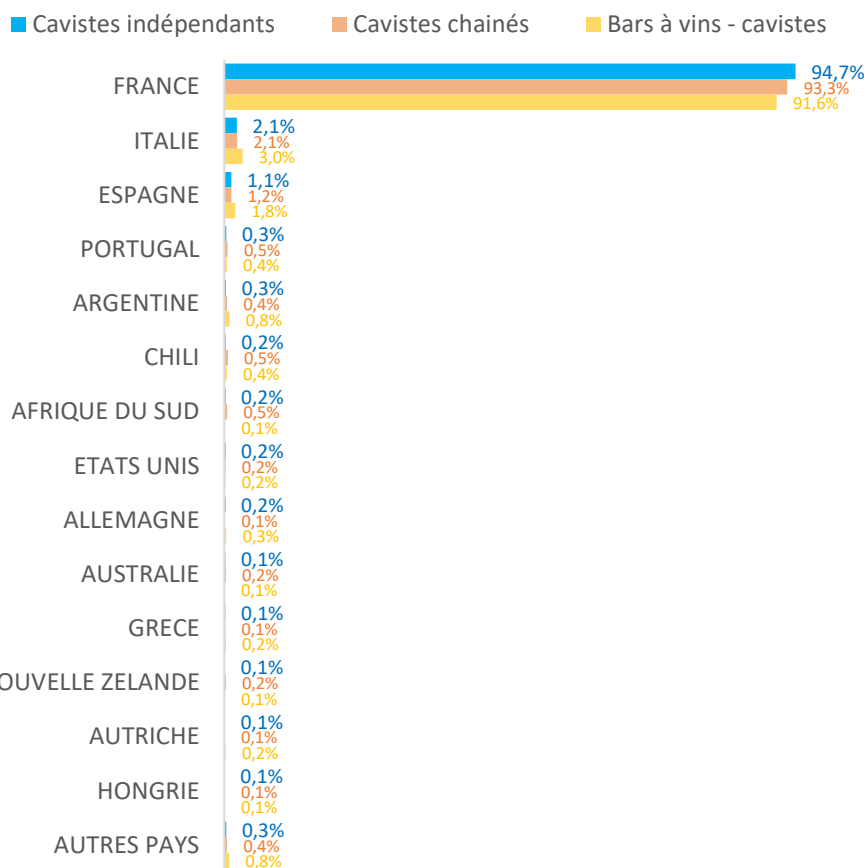


Répartition de l'offre vins tranquilles 75 cl par origine des vins et type d'établissement

L'offre des vins tranquilles 75 cl chez les cavistes est très largement dominée par les vins français quel que soit le type d'établissement (plus de 91%). Parmi les vins étrangers, l'Italie est le pays le plus référencé, suivi par l'Espagne.

Part d'offre par pays fournisseurs, selon le type d'établissement - vins tranquilles 75 cl toutes couleurs confondues

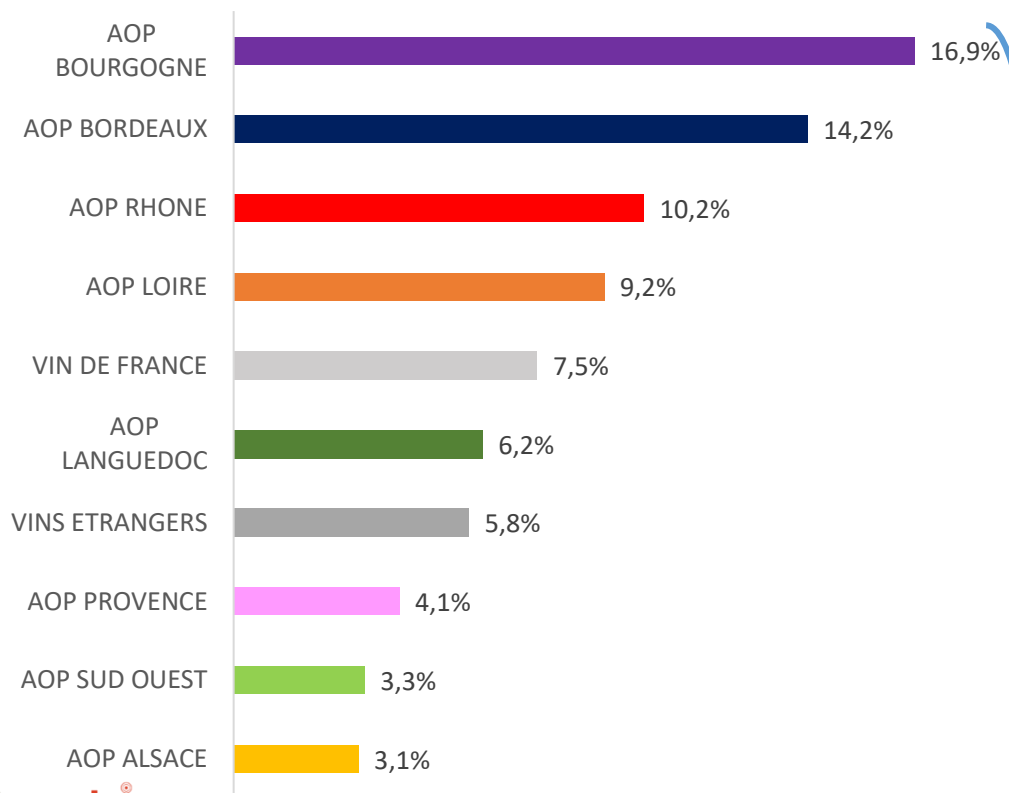
Zoom de la part d'offre des pays fournisseurs hors France – vins tranquilles 75 cl toutes couleurs confondues



Liste des origines des vins tranquilles 75 cl

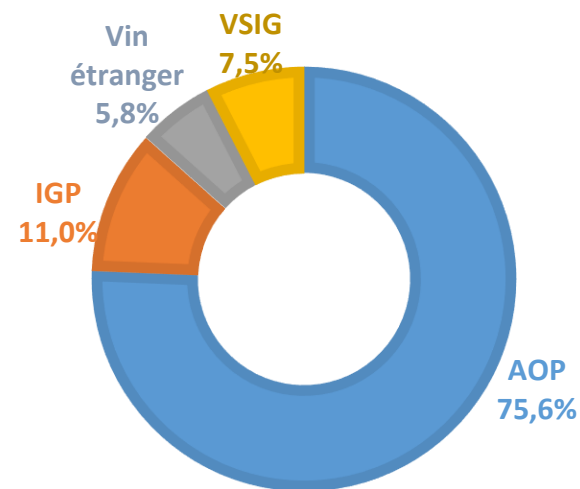
Les **AOP Bourgogne** se positionnent en **1^{ère} position avec 17%** des références devant **Bordeaux avec 14%** et **Rhône avec 10%**. Les trois premiers vignobles représentent 41% de l'offre sur le circuit des cavistes. Les vins étrangers qui représentent 6% de l'offre se placent avant certains vignobles français tels que la Provence, les vins du Sud-Ouest et l'Alsace.

TOP 10 des origines en part d'offre - Vins tranquilles toutes couleurs confondues en conditionnement 75 cl



TOP 3 = 41%

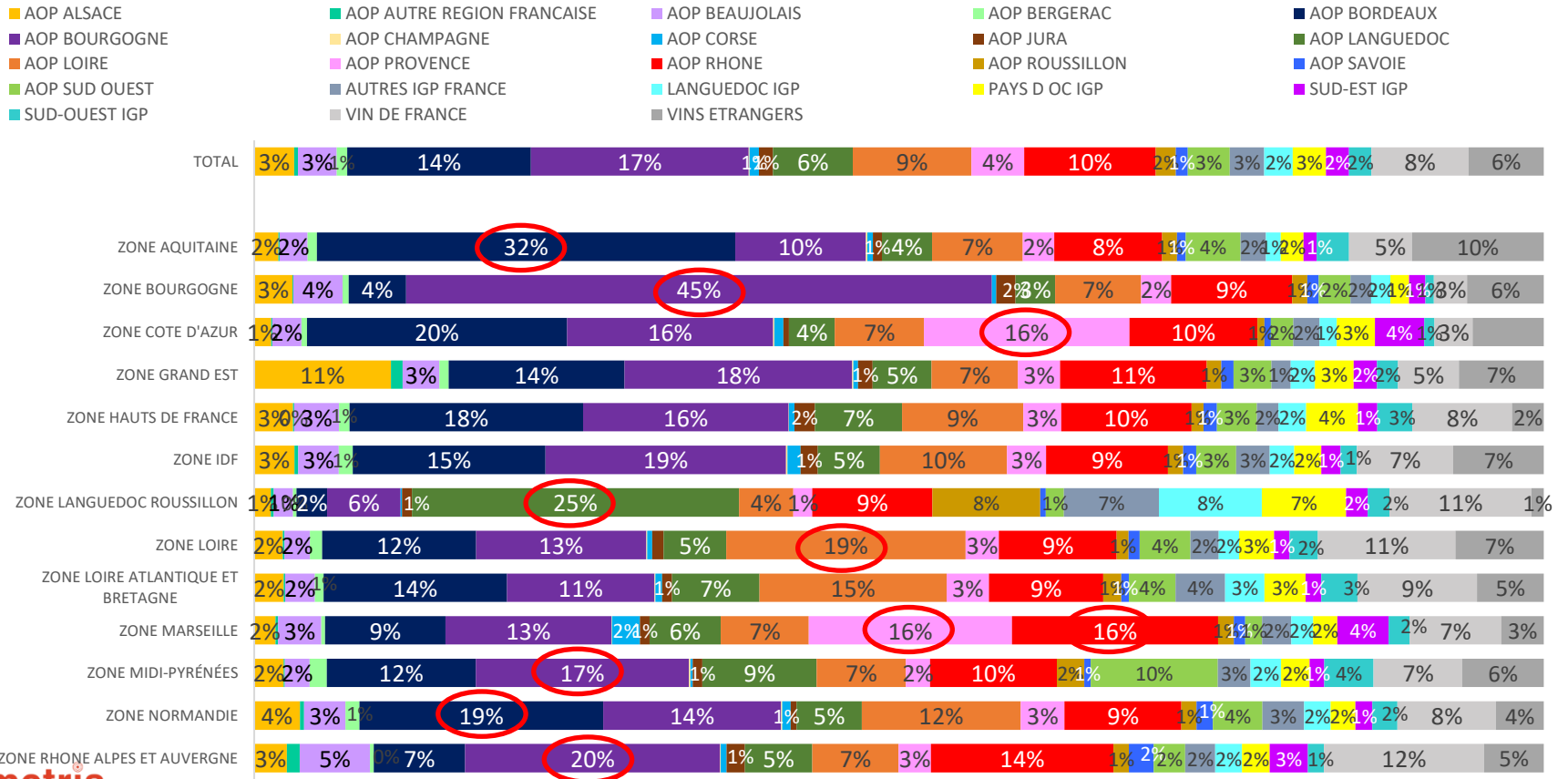
Répartition de l'offre de vins tranquilles 75cl par type d'appellation



Liste des origines des vins tranquilles en conditionnement 75 cl par région

Chaque vignoble est davantage représenté dans sa région d'origine. La part relative la plus importante est tenue par Bourgogne dans sa zone de production avec 45% des références.

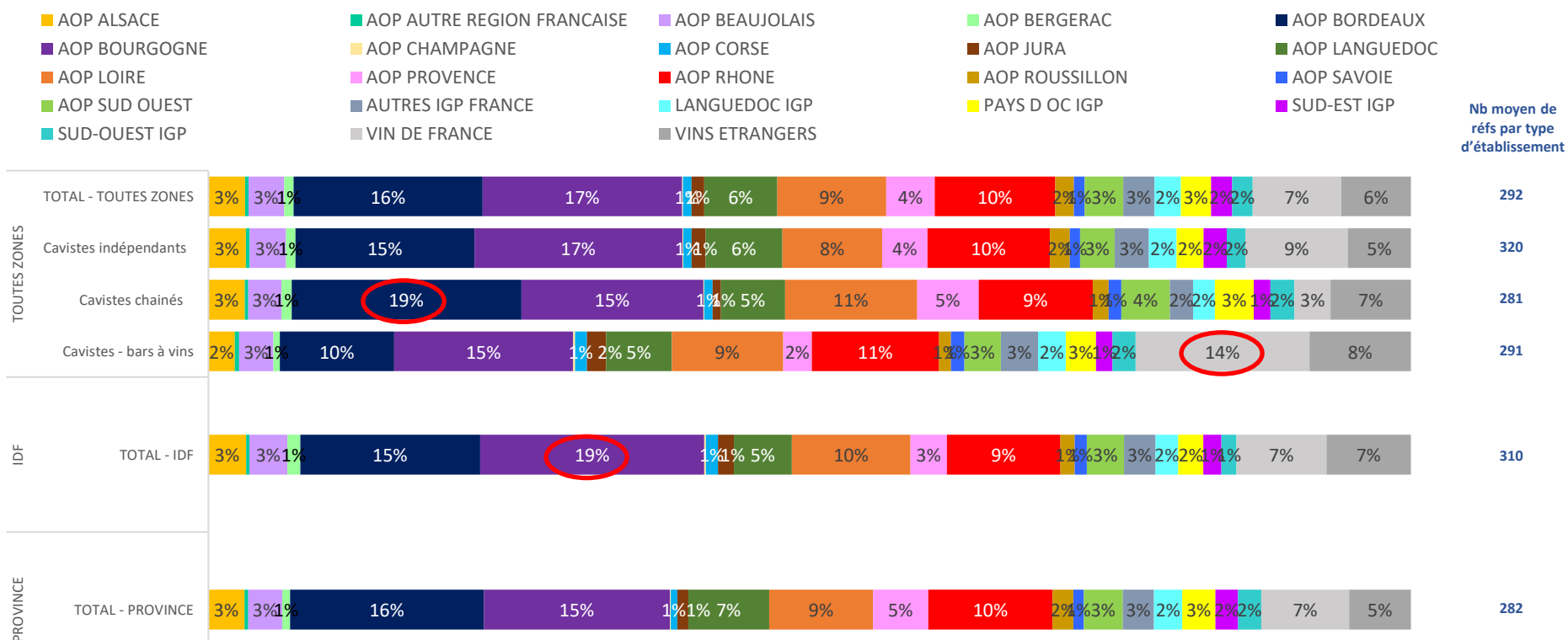
Part d'offre des origines par région
Vins tranquilles toutes couleurs confondues en conditionnement 75 cl



Liste des origines des vins tranquilles 75 cl - par type d'établissement et zone géographique large IDF vs Province

Il existe une grande diversité des vignobles dans l'offre. Mais il est intéressant de noter la part plus importante que prennent les **Vins de France chez les bars à vins - cavistes** (14%) par rapport aux autres types d'établissements.

Répartition des références par type d'établissement, zone géographique large et par origine
Vins tranquilles 75 cl – Toutes couleurs confondues



Positionnement des origines - vins tranquilles 75 cl

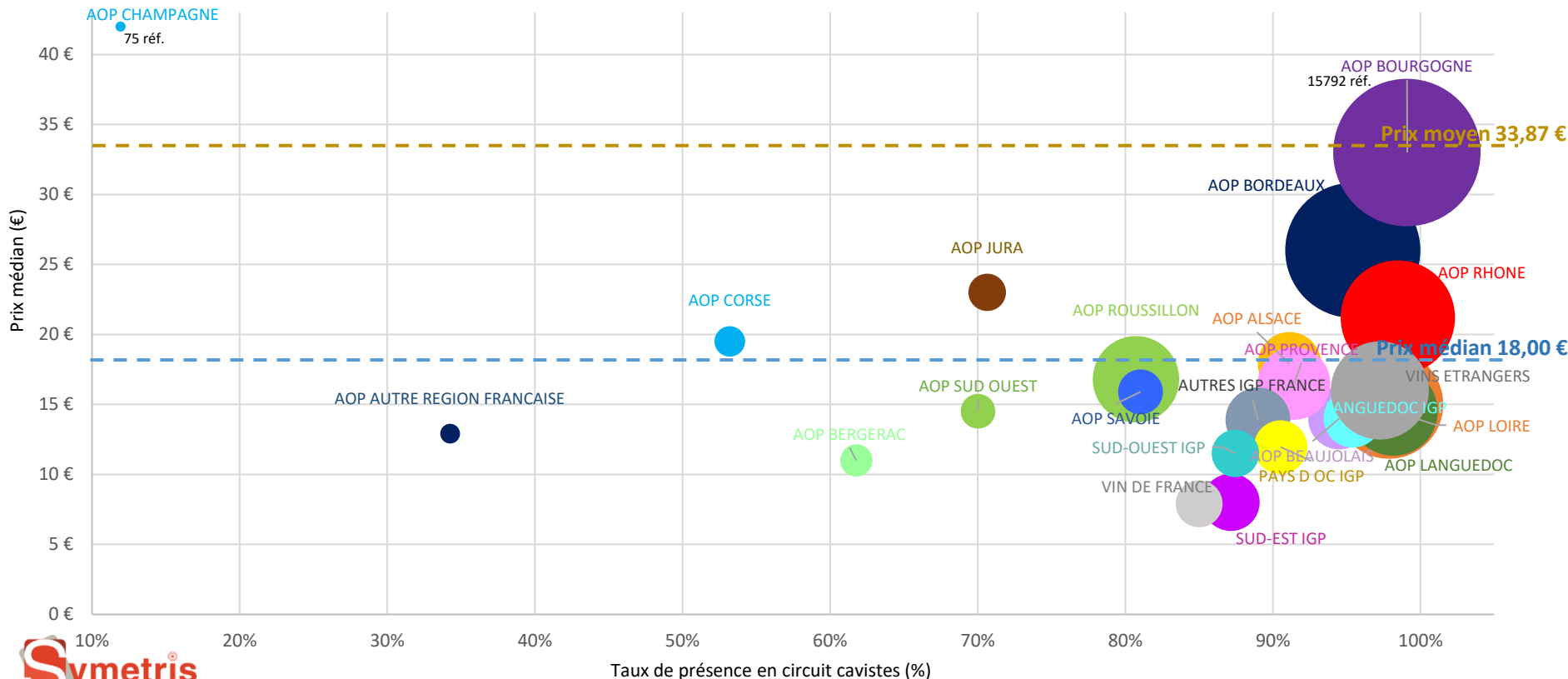
Prix médian VS taux de présence

Les vins de Bourgogne et de Bordeaux affichent les prix médian les plus élevés, respectivement 33,00 € et 26,00 € la bouteille 75cl.

La Bourgogne est également le vignoble le plus développé chez les cavistes avec un taux de présence de 99%. Languedoc, Loire et Rhône suivent avec un taux à 98% quand Bordeaux est à 95% de présence.

Positionnement des origines des vins tranquilles – format 75 cl

(Taille des bulles proportionnelles au nombre de références relevées)

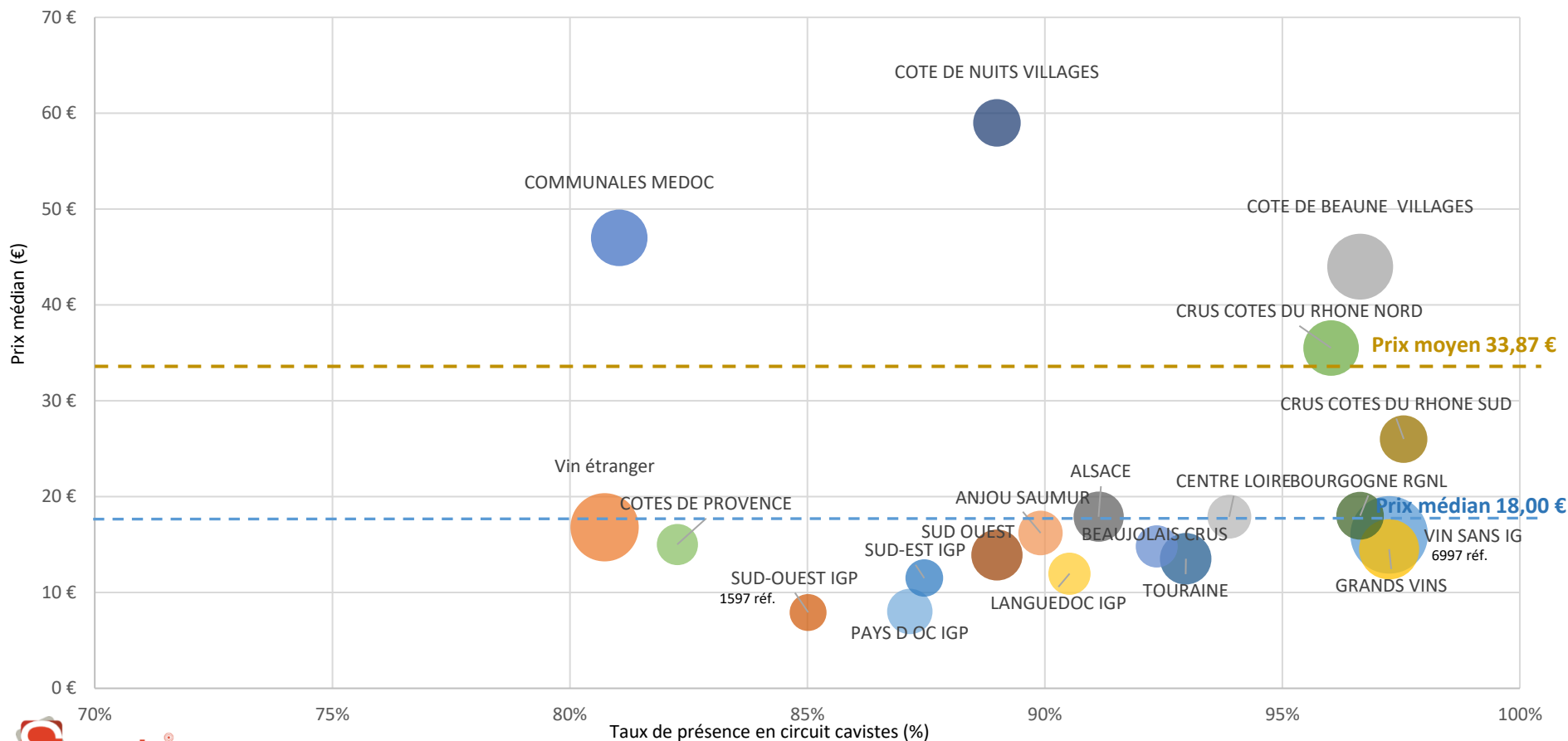


Positionnement des « sous-vignobles » - vins tranquilles 75 cl - TOP 20 Prix médian VS taux de présence

Le sous-vignoble des **Crus Côtes du Rhône Sud** ressort avec le **taux de présence le plus élevé à 98%**. Il est talonné de près par les villages de la Côte de Beaune, les grands vins du Languedoc, les vins sans IG et les Régionales de Bourgogne affichant tous une présence chez 97% des cavistes.

Positionnement des « sous-vignobles » vins tranquilles – format 75 cl

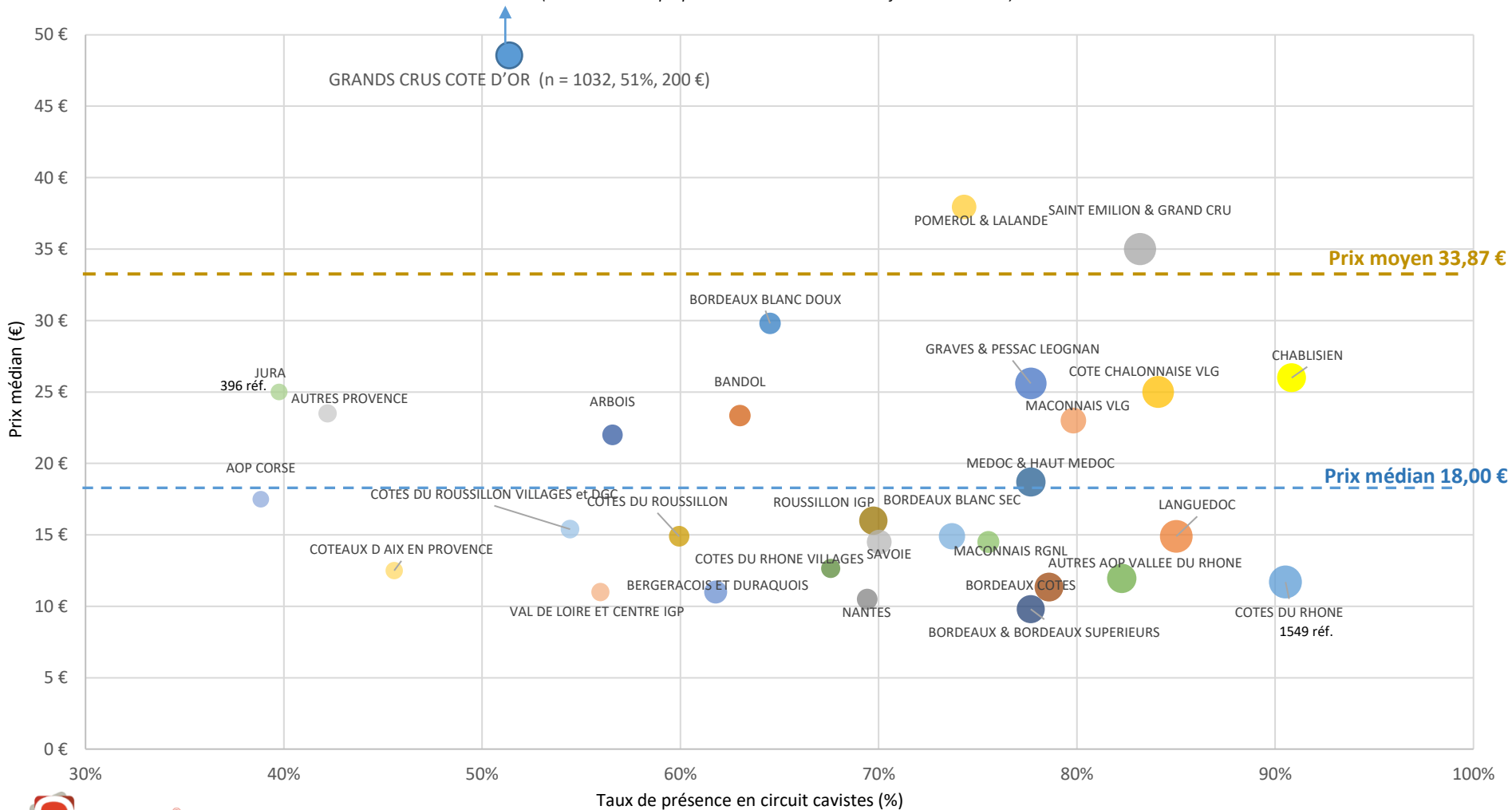
(Taille des bulles proportionnelles au nombre de références relevées)



Positionnement des « sous-vignobles » - vins tranquilles 75 cl - Positions 21 à 50 – Prix médian VS taux de présence

Positionnement des « sous-vignobles » vins tranquilles – format 75 cl

(Taille des bulles proportionnelles au nombre de références relevées)



Positionnement des appellations - vins tranquilles 75 cl - TOP 20

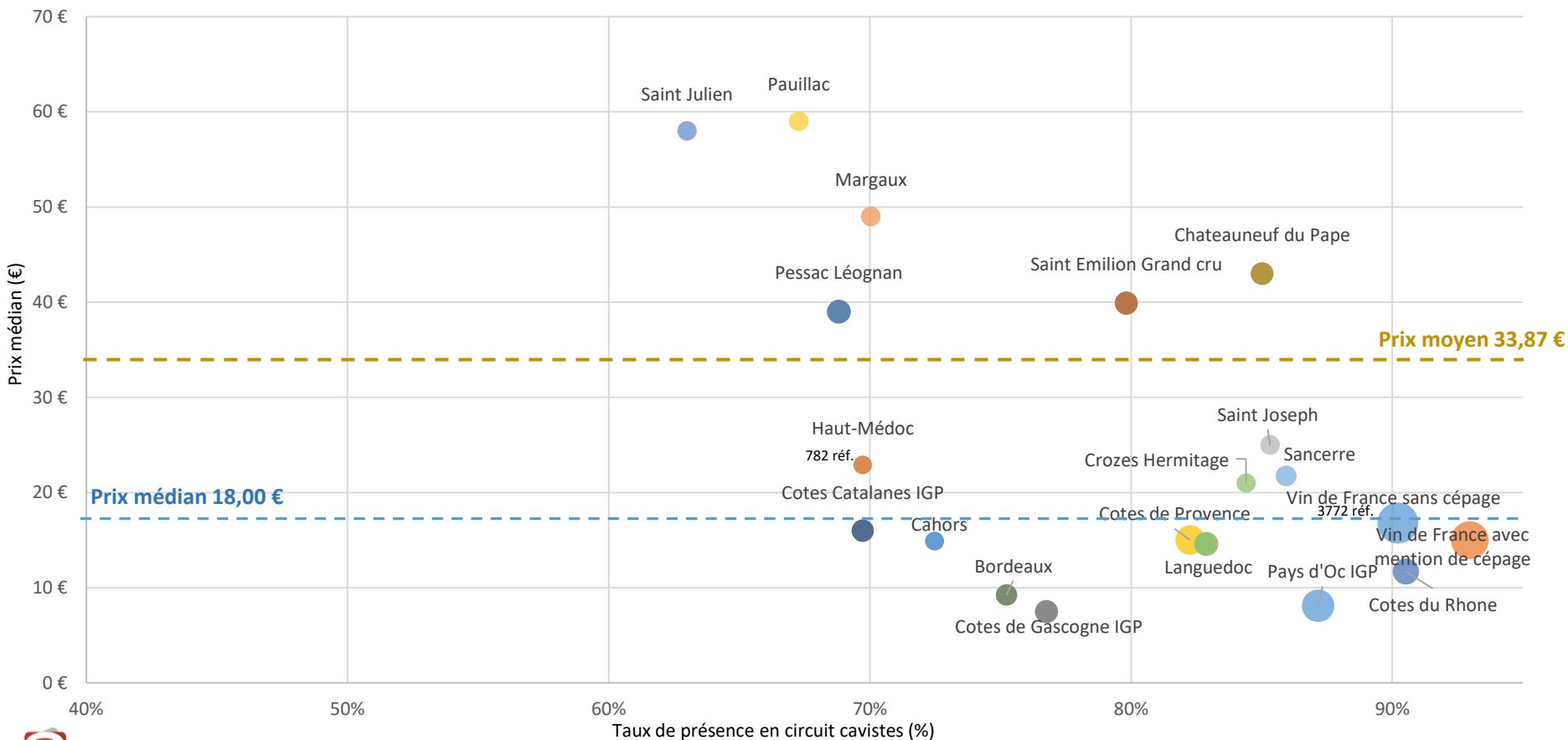
Prix médian VS taux de présence

Les vins de France sont les plus présents chez les cavistes et les plus référencés.

Les appellations du Rhône sont bien développées avec 4 appellations dans le top 10 des appellations les plus présentes sur ce circuit.

Positionnement des appellations vins tranquilles – format 75 cl

(Taille des bulles proportionnelles au nombre de références relevées)



Positionnement des appellations - vins tranquilles 75 cl - TOP 20

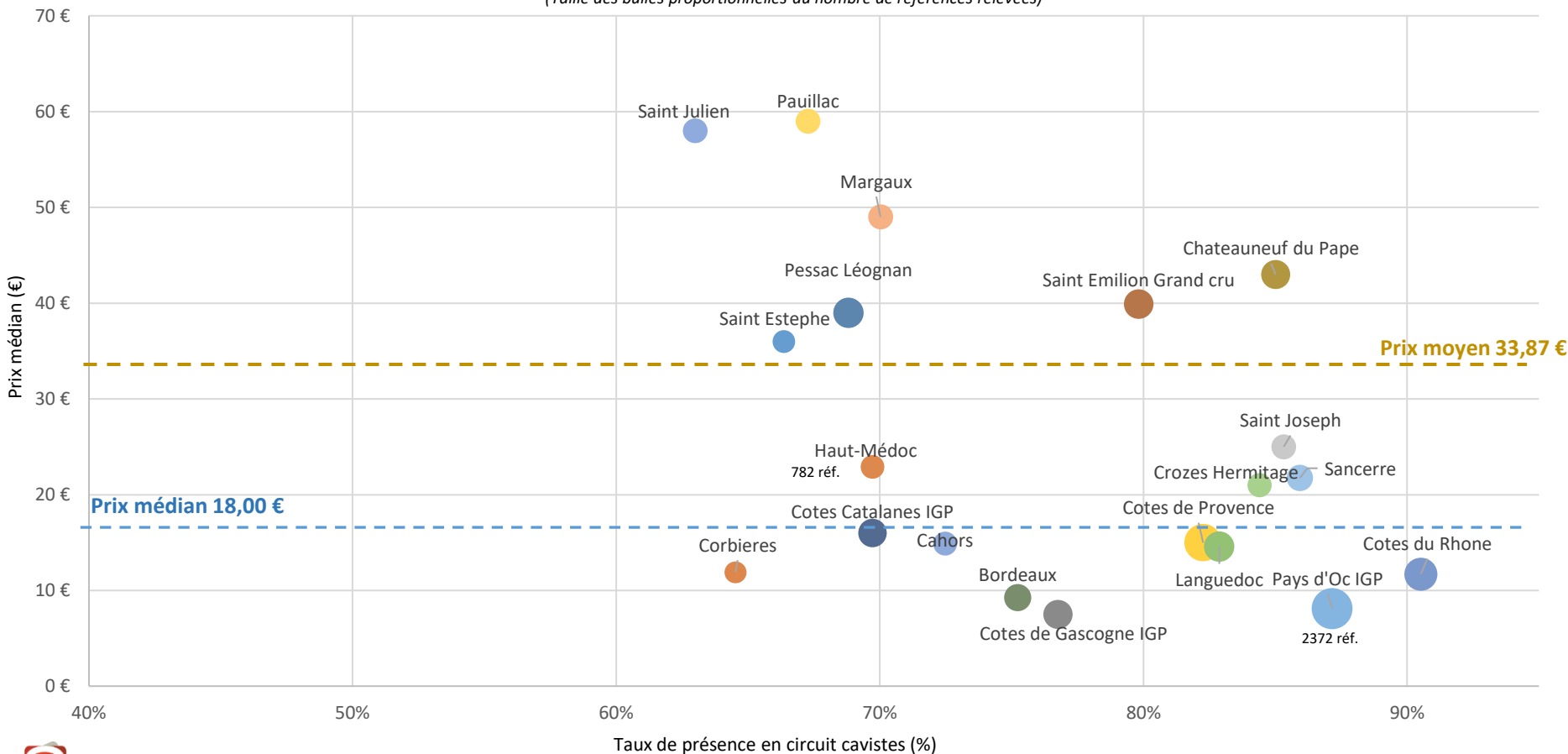
Prix médian VS taux de présence

Graphique sans les vins de France

Les vins de France sont les plus présents chez les cavistes et les plus référencés.
 Les appellations du Rhône sont bien développées avec 4 appellations dans le top 10 des appellations les plus présentes sur ce circuit.

Positionnement des appellations vins tranquilles – format 75 cl

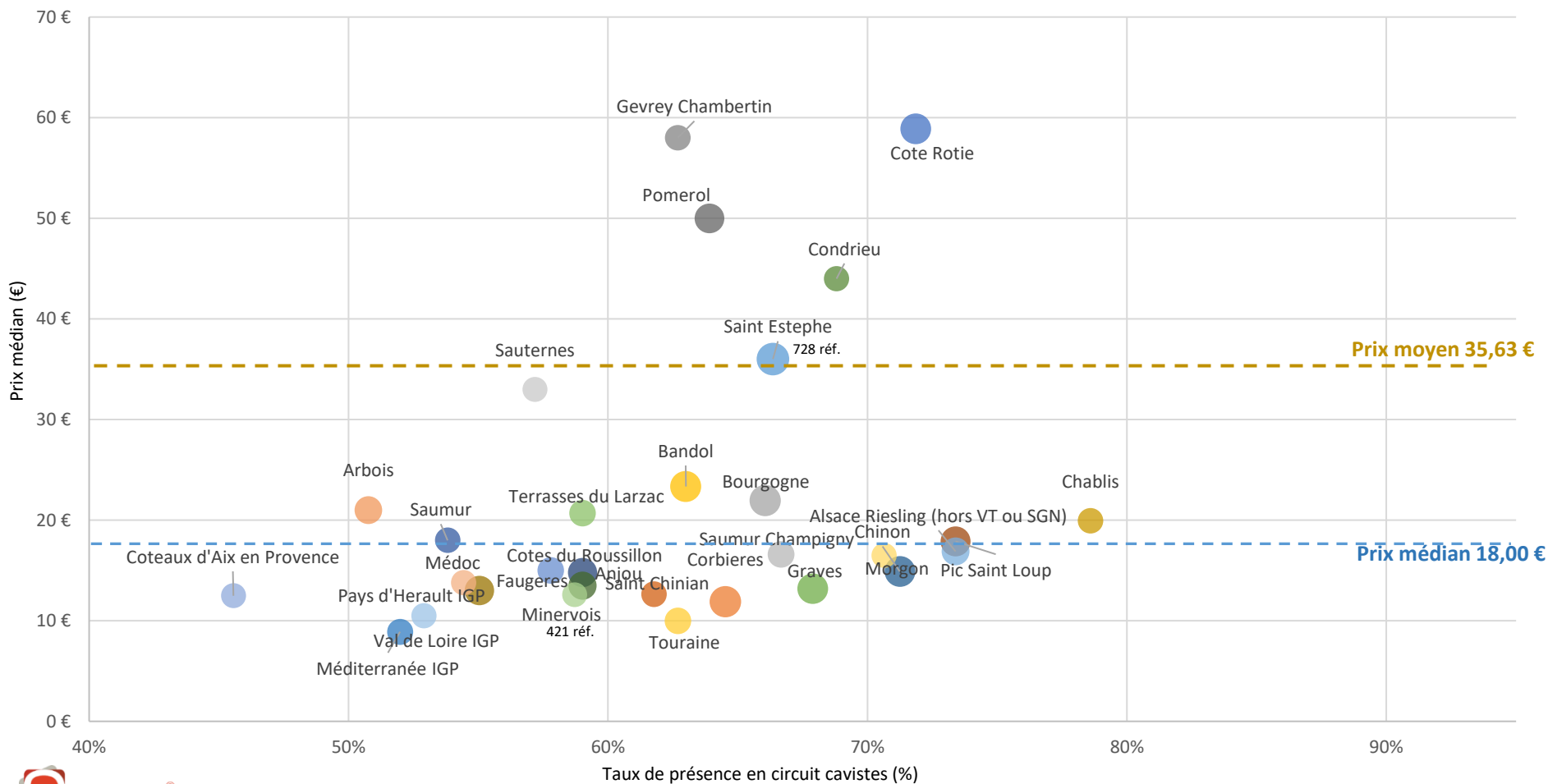
(Taille des bulles proportionnelles au nombre de références relevées)



Positionnement des appellations - vins tranquilles 75 cl

Positions 21 à 50 - Prix médian VS taux de présence

Positionnement des appellations vins tranquilles – format 75 cl
 (Taille des bulles proportionnelles au nombre de références relevées)

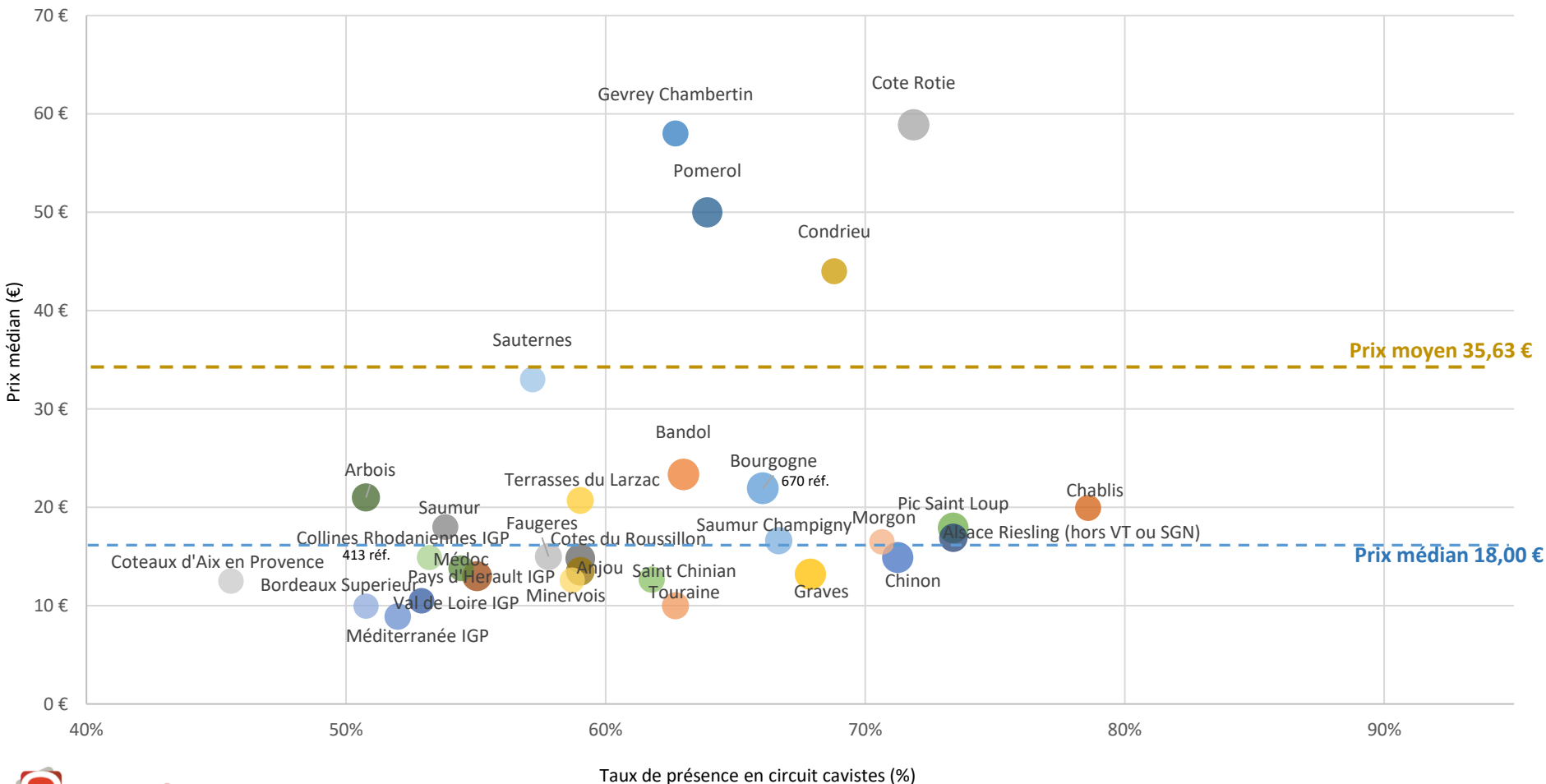


Positionnement des appellations - vins tranquilles 75 cl

Positions 21 à 50 - Prix médian VS taux de présence

Graphique sans les vins de France

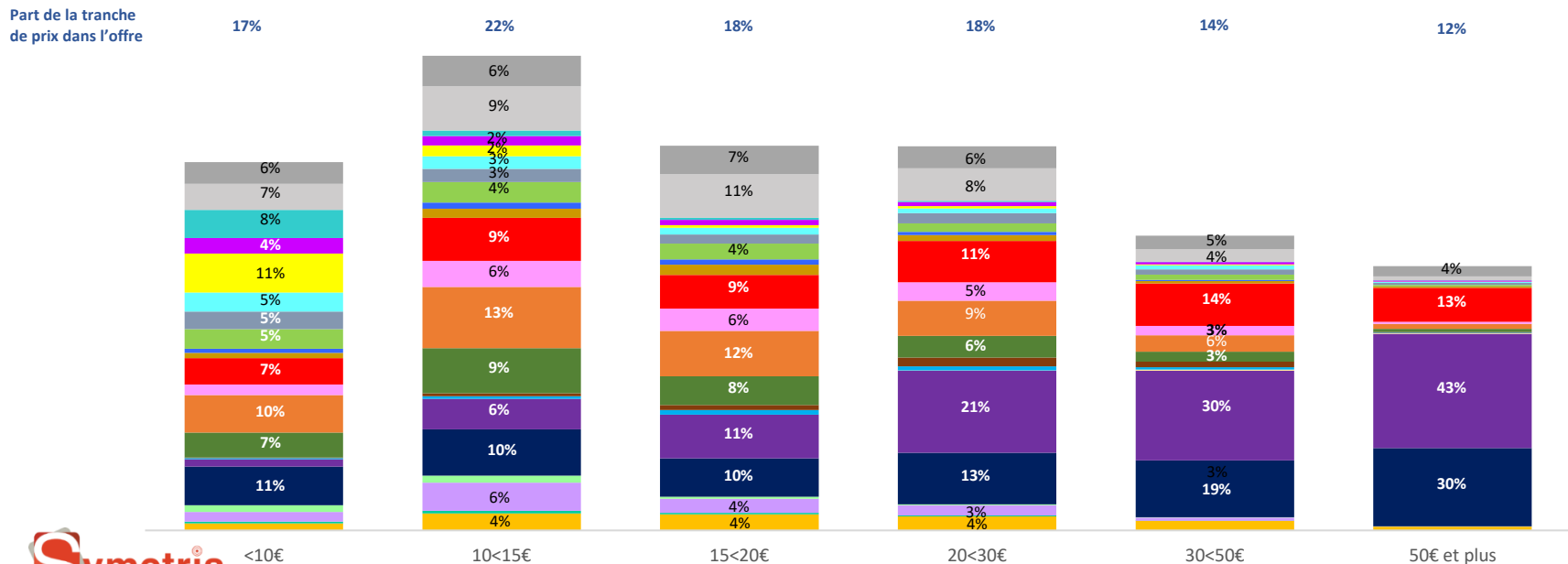
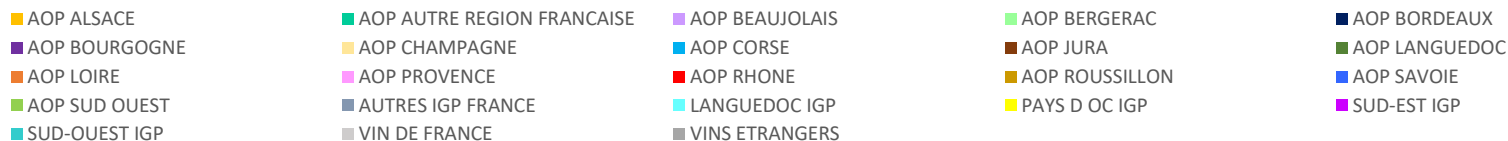
Positionnement des appellations vins tranquilles – format 75 cl
 (Taille des bulles proportionnelles au nombre de références relevées)



Répartition de l'offre vins tranquilles 75 cl - par tranche de prix et origine

C'est entre 10 € et 15 € que l'offre est la plus développée (22% de l'offre) et avec une grande variété d'origine des références. Tous les vignobles sont présents sur cette tranche, mais ce sont les vins de Loire qui la dominent avec 13% de l'offre. La tranche à « 50 € et plus » représente 12% de l'offre globale et est largement dominée par trois vignobles : Bourgogne, Bordeaux et Rhône qui totalisent à eux trois 86% des références de la tranche.

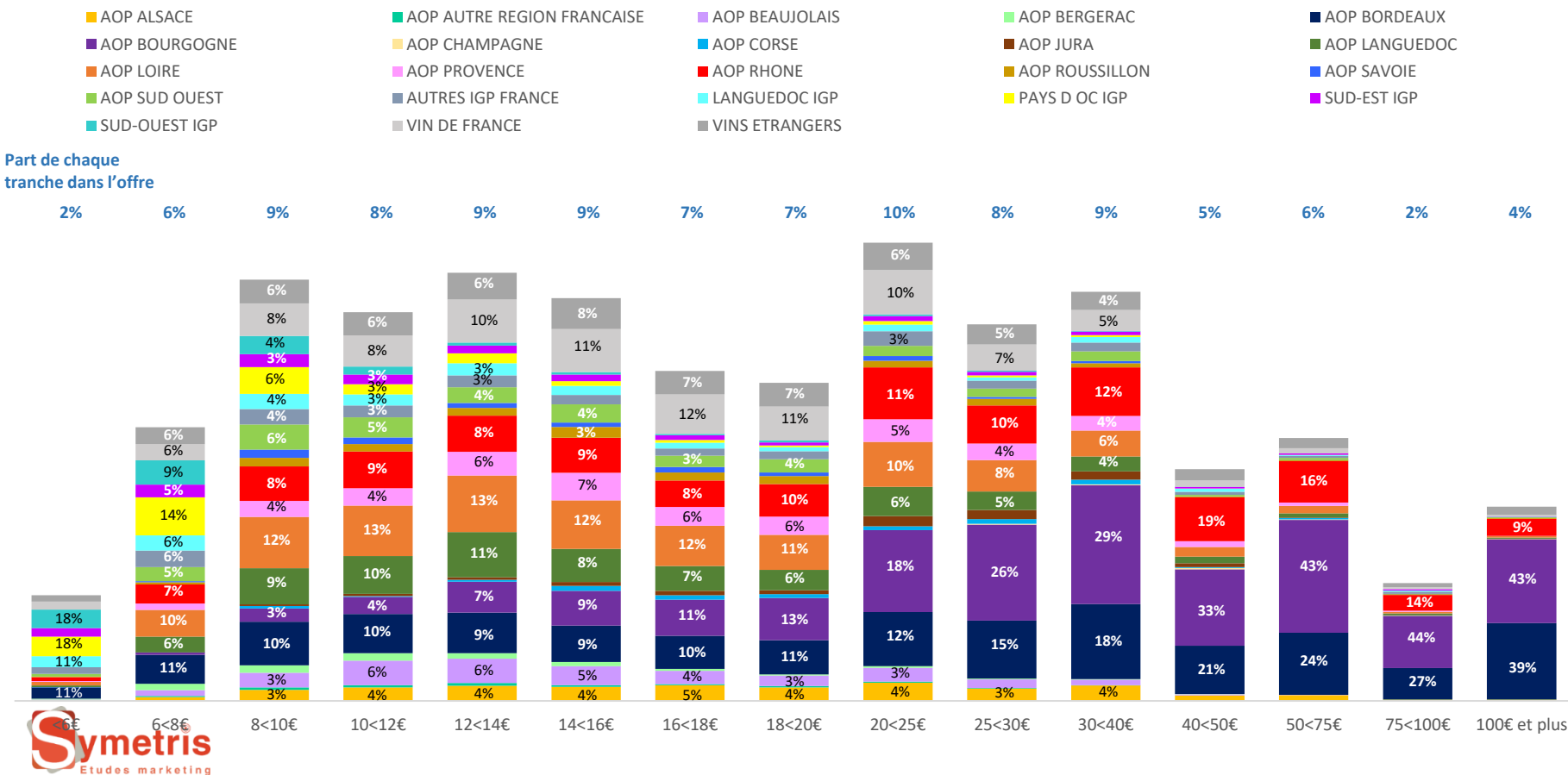
Répartition des références par tranche de prix et par origine -
Vins tranquilles 75 cl – Toutes couleurs confondues



Répartition de l'offre vins tranquilles 75 cl - tranche de prix détaillée et par origine

Dans le détail des tranches de prix, c'est entre 20 € et 25 € que l'on retrouve le plus de références de vins tranquilles 75 cl.

Répartition des offres par tranche de prix et par origine - Vins tranquilles 75 cl - Toutes couleurs confondues

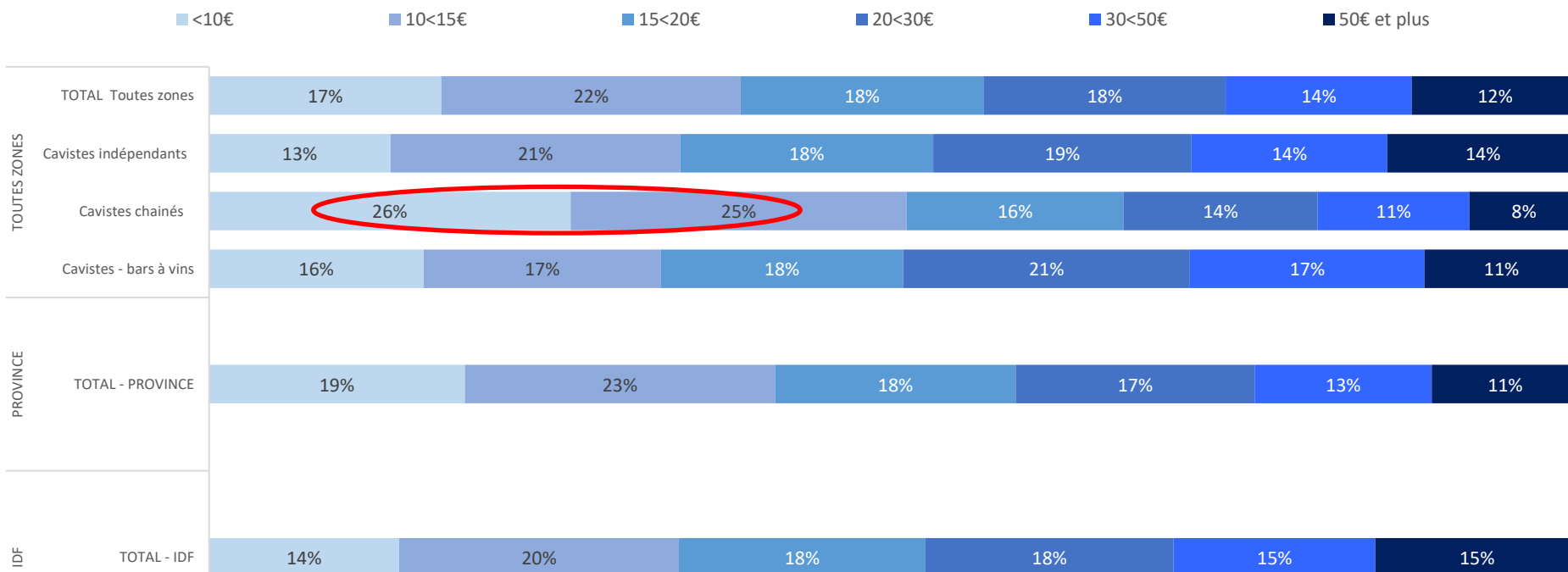


Base : 93 227 références en vins tranquilles bouteille de 75 cl, sans prix exclus

Répartition de l'offre vins tranquilles 75 cl - par tranche de prix, zone géographique large IDF vs province et type d'établissement

Les établissements offrent majoritairement des vins entre **10 € et 30 € (58%)**. Néanmoins, les cavistes **chaînés** proposent plus de vins **à moins de 10 € (26%)** et dans la tranche **10<15 € (25%)**, **comparativement aux autres types d'établissements**.

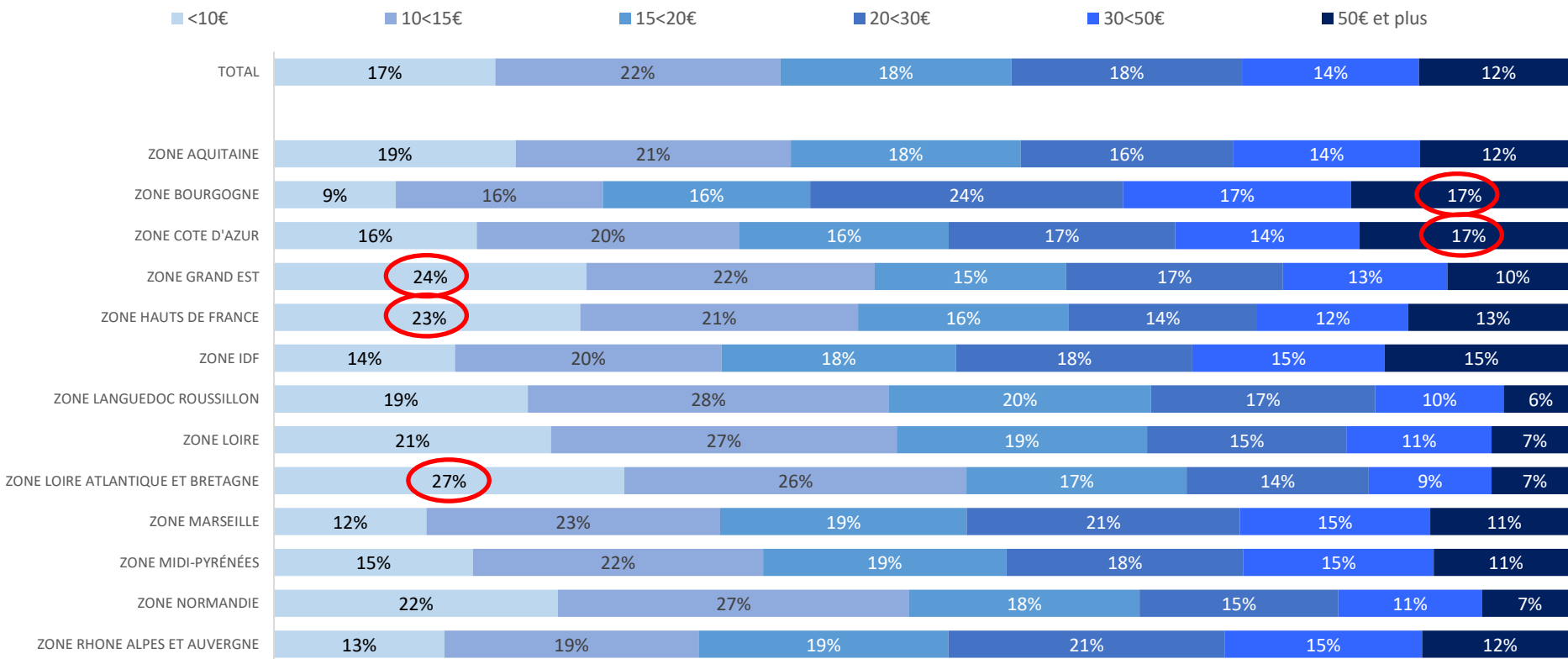
Répartition des offres par tranche de prix, par type d'établissements et par zone géographique large - Vins tranquilles 75 cl – Toutes couleurs confondues



Répartition de l'offre vins tranquilles 75 cl - par tranche de prix et région

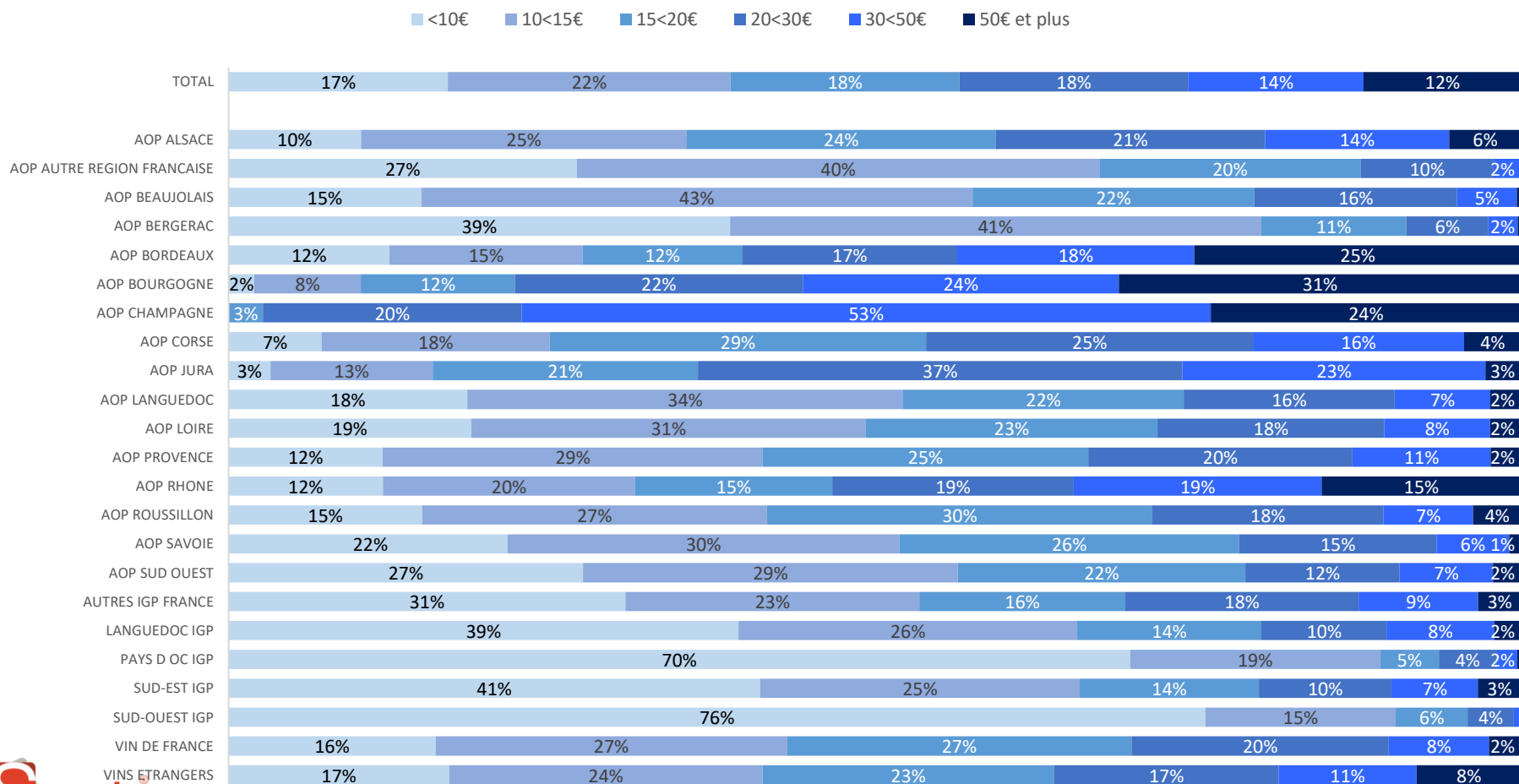
Dans les zones Loire Atlantique et Bretagne, Grand Est et Hauts de France l'offre d'entrée de gamme à moins de 10 € est la plus représentée. Contrairement aux zones Bourgogne et Côte d'Azur où les vins à plus de 50€ ont le poids le plus important.

**Répartition des offres par tranche de prix et par région-
Vins tranquilles 75 cl – Toutes couleurs confondues**



Répartition de l'offre vins tranquilles 75 cl - par tranche de prix et origine

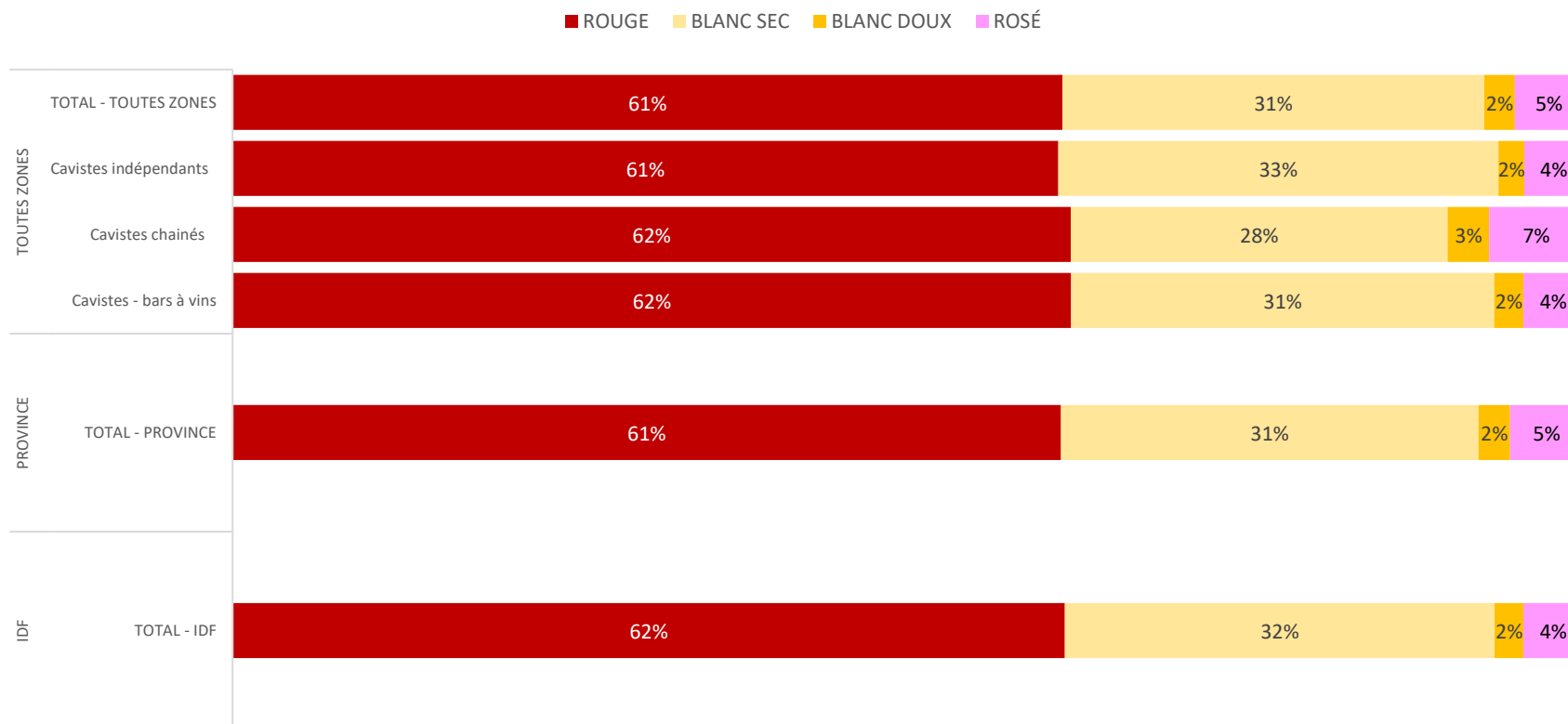
Répartition des offres de chaque origine par tranche de prix
Vins tranquilles 75 cl – Toutes couleurs confondues



Répartition des vins tranquilles 75 cl - par couleur, zone géographique large IDF vs Province et type d'établissement

La répartition de l'offre par couleur est proche en IDF et en Province, avec une domination des vins rouges (61% vs 31% pour le blanc sec).

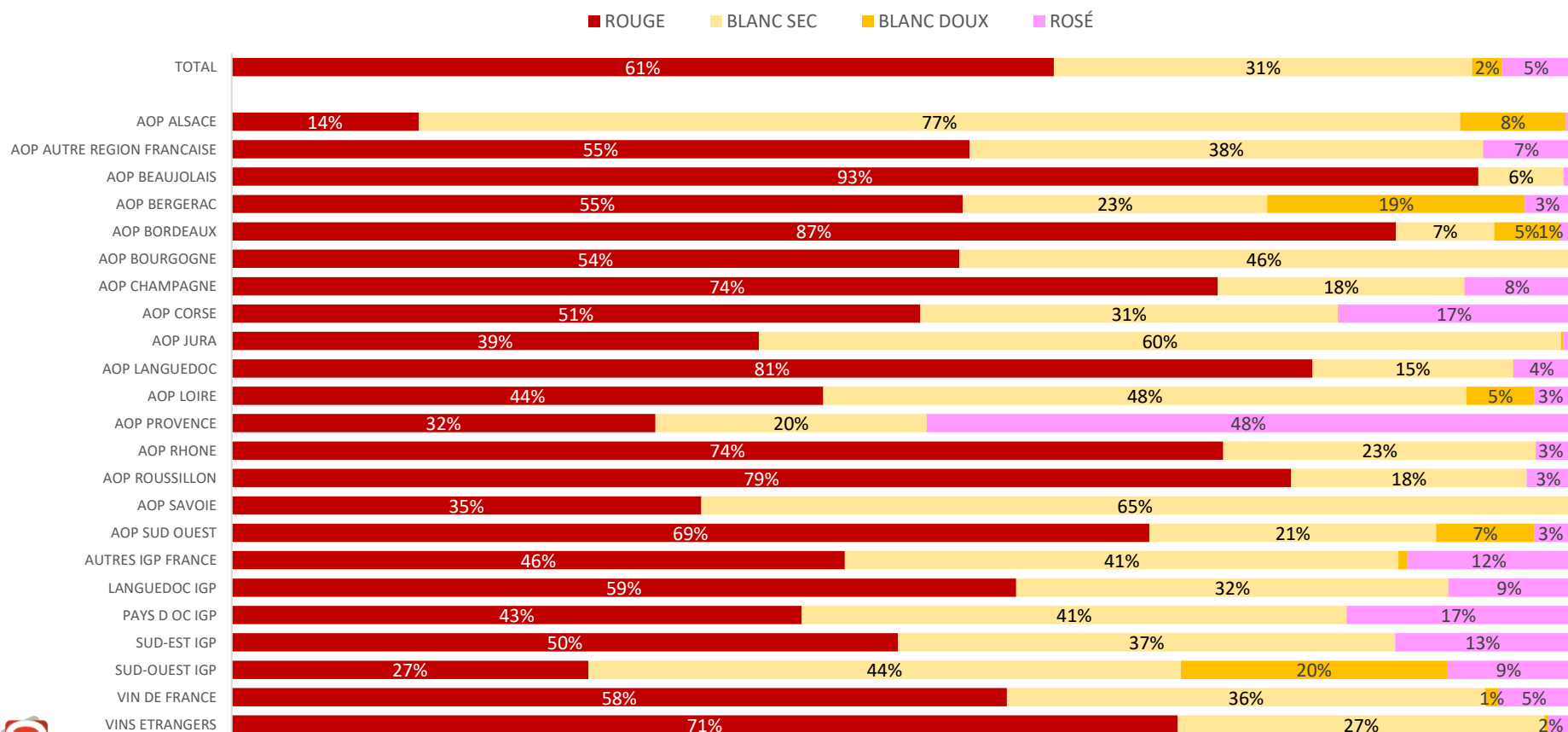
Répartition de l'offre des vins tranquilles par couleur, selon la zone géographique large et le type d'établissement (75 cl).



Répartition des vins tranquilles 75 cl - par couleur et origine

Les vins tranquilles 75 cl en **rouge** sont plus représentés dans les vignobles du **Beaujolais (93%)**, **de Bordeaux (87%)**, **du Languedoc (81%)**, **du Roussillon (79%)** et **du Rhône (74%)**. A l'inverse, les vins **blancs** sont plus présents dans les vignobles **d'Alsace (85%)**, **du Jura (60%)**, **de la Savoie (65%)** et **des IGP du Sud-Ouest (64%)**. Les vins **rosés** sont quant à eux proposés de façon plus marquée dans le vignoble de **Provence (48%)**.

Répartition de l'offre des vins tranquilles 75 cl par couleur, selon l'origine.



Analyse de l'offre des vins

ZOOM BOURGOGNE

Vins tranquilles en conditionnement 75 cl

Les vignobles retenus pour les parties « zoom », correspondent aux vignobles dont le plus grand nombre de références a été relevé dans la catégorie / couleur.

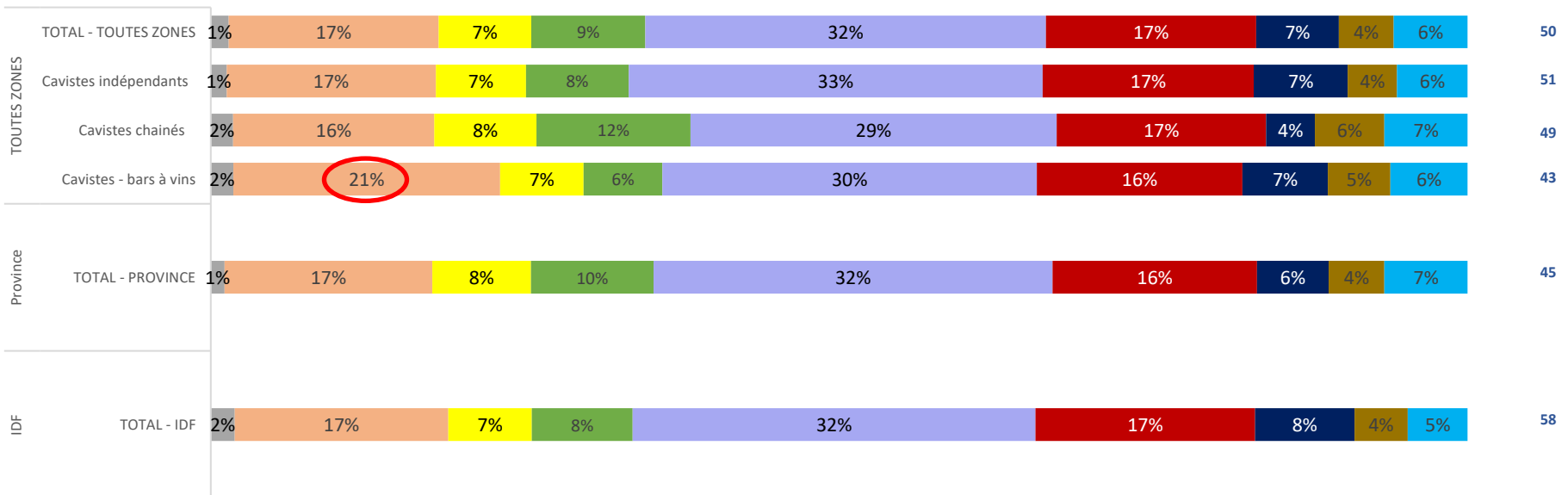
Vignoble : AOP Bourgogne - Répartition de l'offre vins tranquilles 75 cl - par type d'établissement et zone géographique large IDF vs Province

La répartition des vins de Bourgogne est relativement similaire quelle que soit la zone géographique. Ce sont les appellations villages de la Côte de Beaune qui sont les plus proposées.

Répartition des vins de Bourgogne par type d'établissement, zone géographique large et par sous-vignoble – Vins tranquilles 75 cl - Toutes couleurs confondues

AUXERROIS
 BOURGOGNE RGNL
 CHABLISIEN
 COTE CHALONNAISE VLG
 COTE DE BEAUNE VILLAGES
 COTE DE NUITS VILLAGES
 GRANDS CRUS COTE D'OR
 MACONNAIS RGNL
 MACONNAIS VLG

Nb moyen de réfs par établissement détenteur :

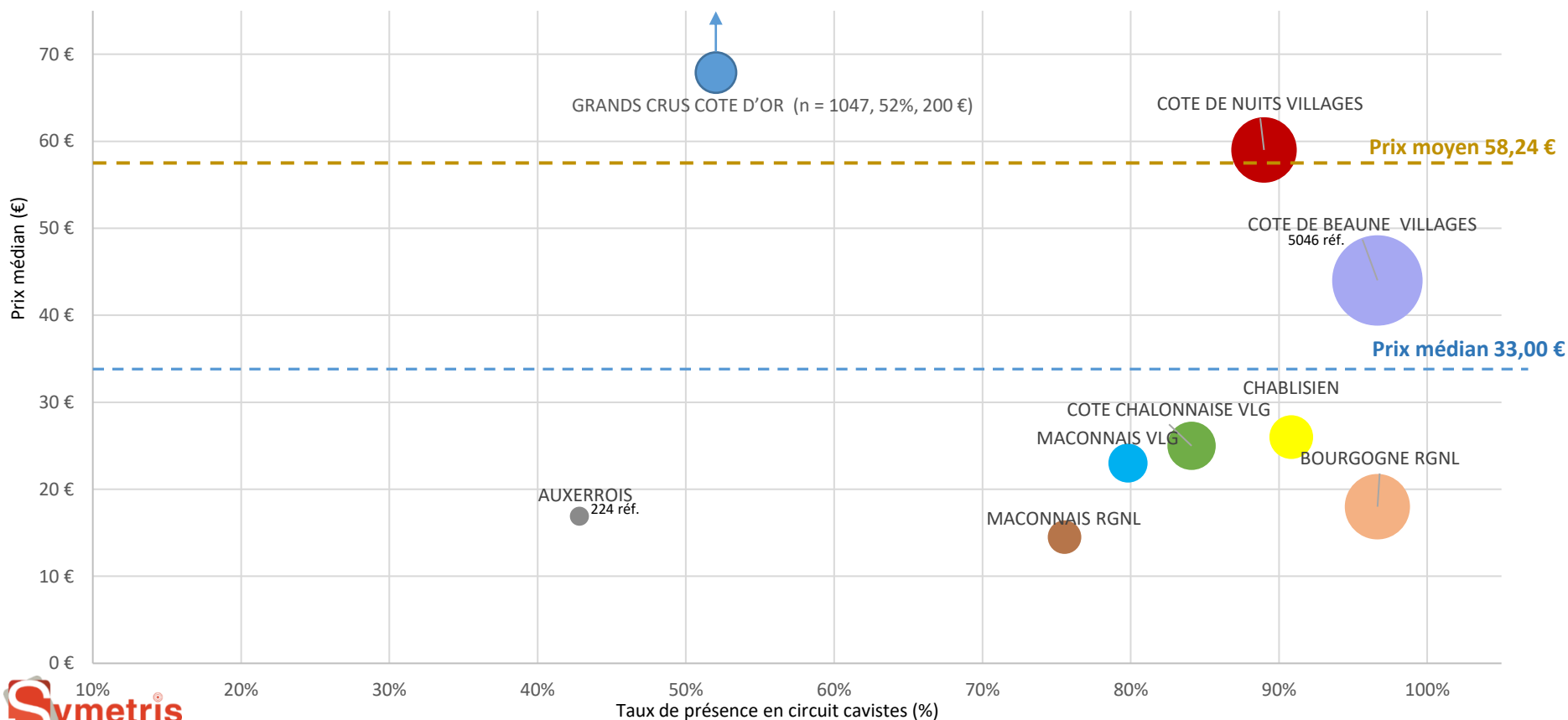


Vignoble : AOP Bourgogne - Positionnement des sous-vignobles - vins tranquilles 75 cl - Prix médian VS taux de présence

Les Régionales de Bourgogne et les villages de la Côte de Beaune affichent le taux de présence le plus élevé, chez 97% des cavistes.

Positionnement des sous-vignobles de Bourgogne vins tranquilles – format 75 cl

(Taille des bulles proportionnelles au nombre de références relevées)

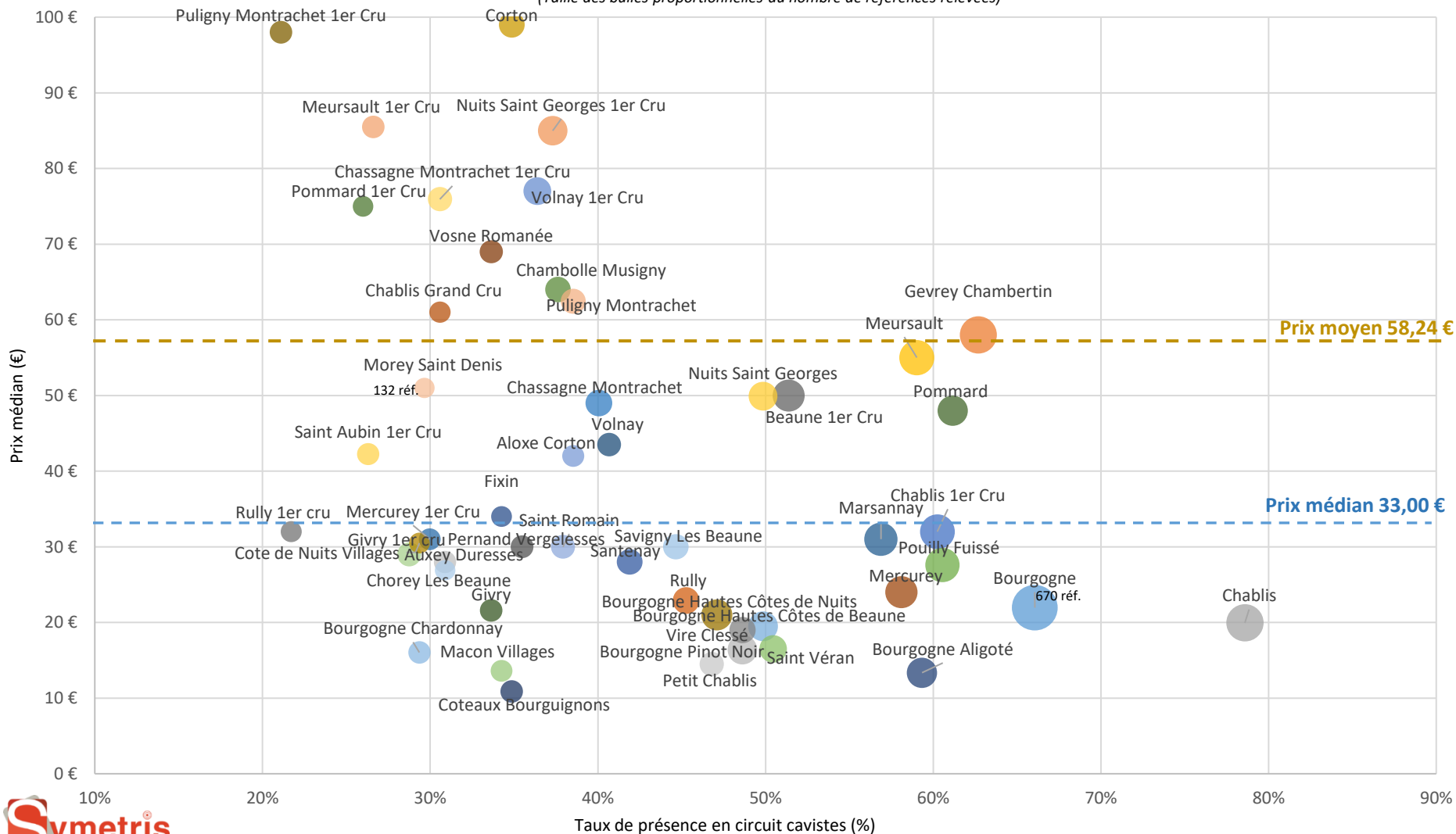


Base : 15 792 références en vins tranquilles AOP BOURGOGNE bouteille de 75 cl, sans prix exclus

Vignoble : AOP Bourgogne - Positionnement des appellations - TOP 50 - vins tranquilles 75 cl - Prix médian VS taux de présence

Positionnement des appellations de Bourgogne vins tranquilles – format 75 cl – TOP 50

(Taille des bulles proportionnelles au nombre de références relevées)



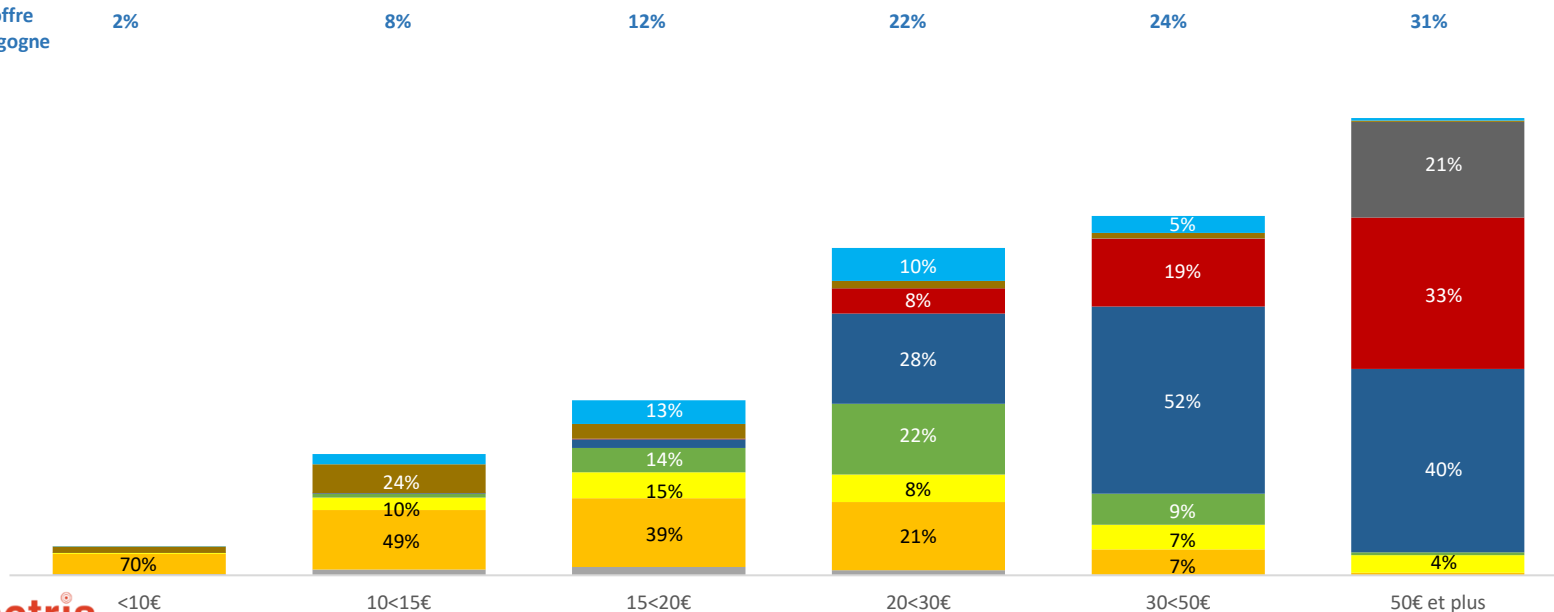
Vignoble : AOP Bourgogne - Répartition de l'offre vins tranquilles 75 cl - par tranche de prix et sous-vignoble

C'est la tranche à plus de 50 € qui représente la plus grosse part de l'offre des vins de Bourgogne chez les cavistes, avec les Côtes de Beaune Villages, Côtes de Nuits Villages et les Grands Crus Côte d'Or.

Répartition des références des vins de Bourgogne par tranche de prix et par sous-vignoble - Vins tranquilles 75 cl – Toutes couleurs confondues



Part de chaque tranche dans l'offre de vins de Bourgogne



Vignoble : AOP Bourgogne - Répartition de l'offre vins tranquilles 75 cl - par tranche de prix détaillée et sous-vignoble

Les tranches de prix **30<40 €** puis **50<75 €** sont les plus représentées. Dans les deux tranches, les **Côtes de Beaune Villages** ont la part d'offre la plus importante (48% et 52%).

Sur les tranches inférieures, à moins de 25 €, ce sont les Régionales de Bourgogne qui dominent l'offre.

L'offre de Bourgogne est quasiment inexistante à moins de 8€ la bouteille.

Répartition des références des vins de Bourgogne par tranche de prix et par sous-vignoble - Vins tranquilles 75 cl – Toutes couleurs confondues



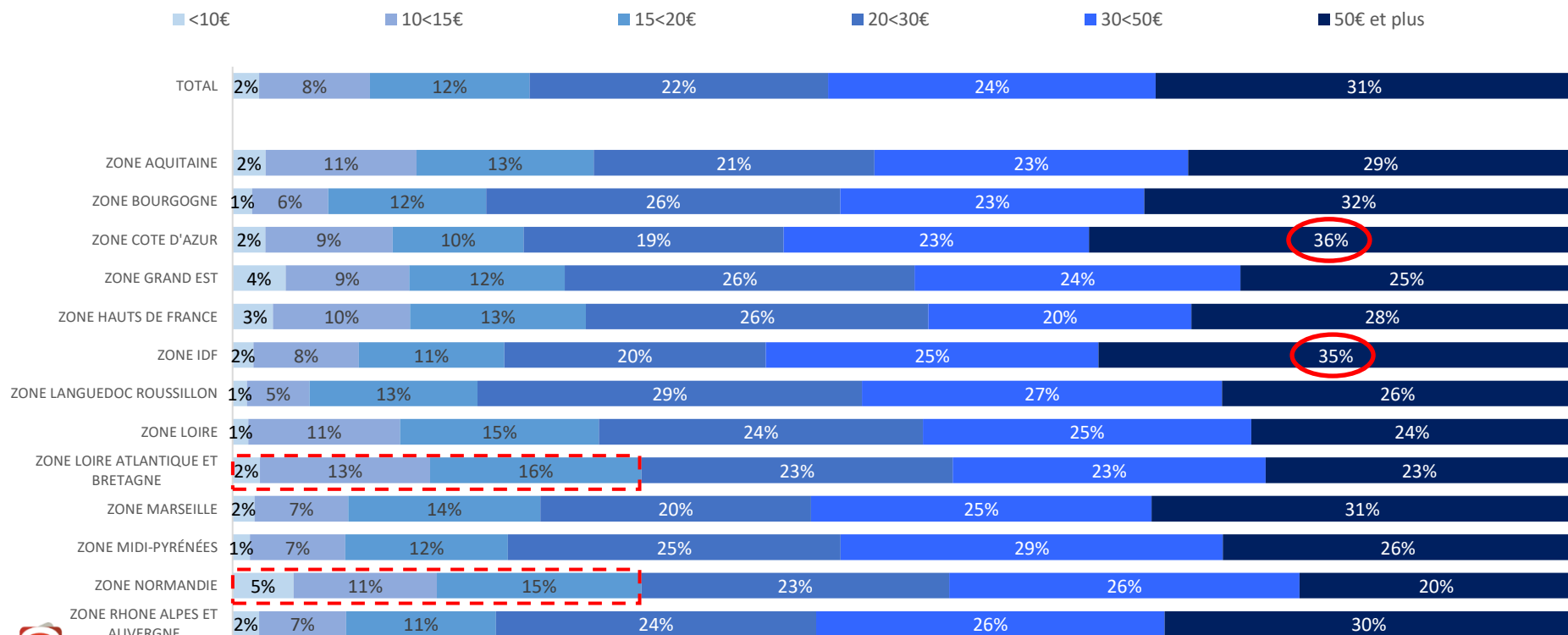
Part de chaque tranche dans l'offre de vins de Bourgogne :



Vignoble : AOP Bourgogne - Répartition de l'offre vins tranquilles 75 cl - par tranche de prix et région

C'est la tranche de prix à plus de 50 € qui est la plus développée chez les cavistes des différentes régions. Quelques régions font exception comme la Normandie et Loire Atlantique et Bretagne, où les tranches à moins de 20 € dominent.

Répartition des offres par tranche de prix et par région - Vins tranquilles 75 cl – Toutes couleurs confondues

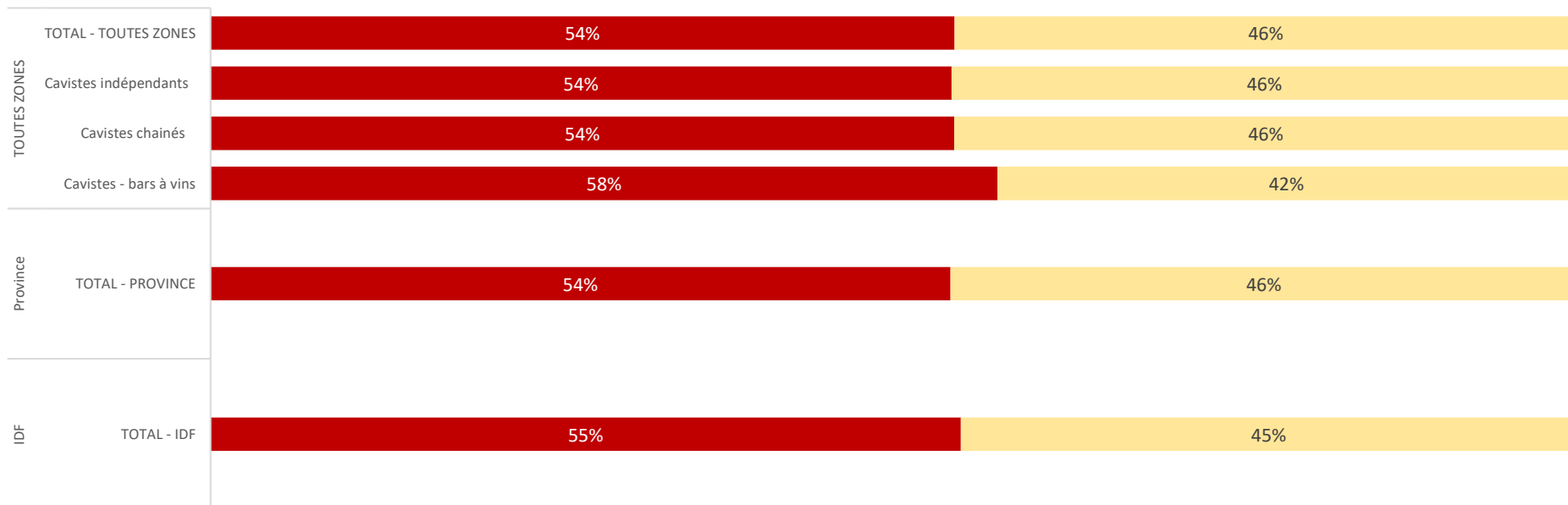


Vignoble : AOP Bourgogne - Répartition des vins tranquilles 75 cl par couleur, zone géographique large IDF vs Province, et type d'établissement

Les vins rouges dominent légèrement l'offre avec **54% des références** au total. Ils sont un peu plus développés dans l'offre des bars à vins – cavistes où ils atteignent **58%** de l'offre.

Répartition de l'offre des vins tranquilles de Bourgogne par couleur, selon la zone géographique large et le type d'établissement (75 cl).

■ ROUGE ■ BLANC SEC ■ ROSÉ



Analyse de l'offre des vins

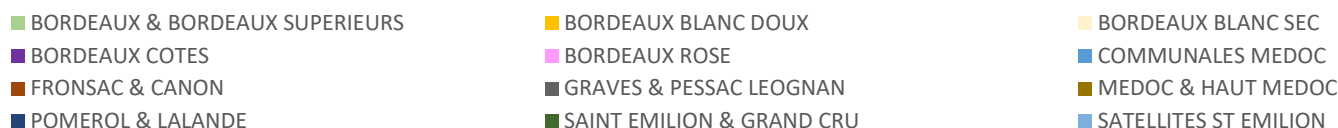
ZOOM BORDEAUX

Vins tranquilles en conditionnement 75 cl

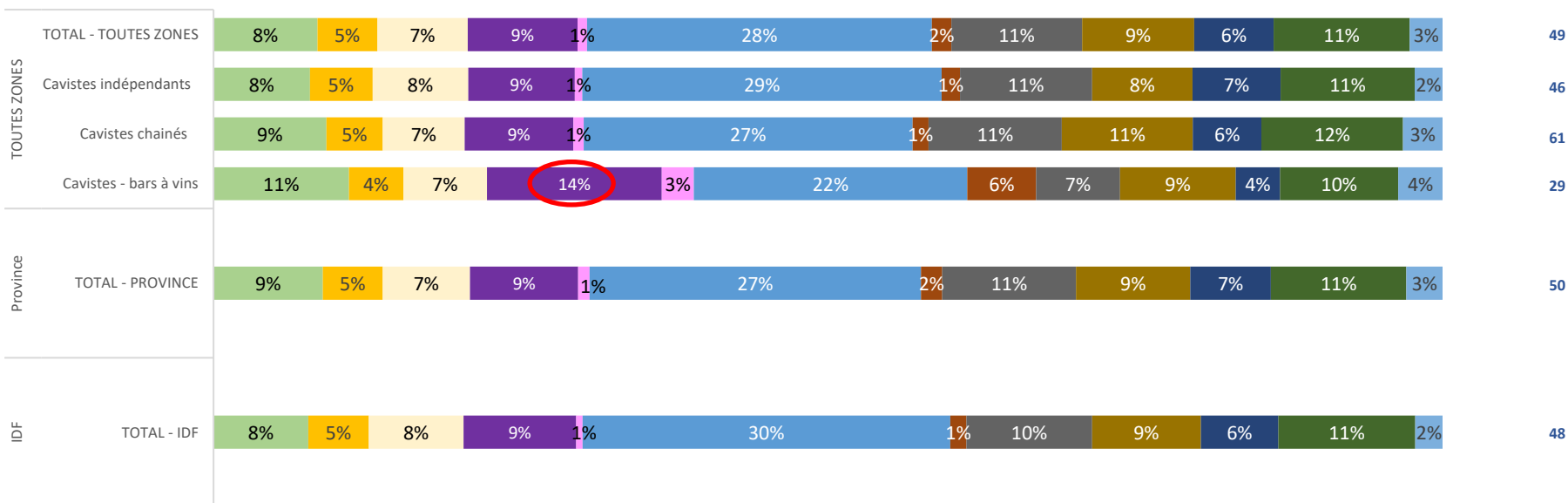
Vignoble : AOP Bordeaux - Répartition de l'offre vins tranquilles 75 cl - par type d'établissement et zone géographique large IDF vs Province

Les bars à vins-cavistes ont une offre plus développée du sous-vignoble Bordeaux Côtes, qui représente 14% des références contre 9% au global, au détriment des communales du Médoc et des appellations de Graves & Pessac Leognan moins développées.

Répartition des vins de Bordeaux par type d'établissement, zone géographique large et par sous-vignoble – Vins tranquilles 75 cl - Toutes couleurs confondues



Nb moyen de réfs par établissement détenteur :

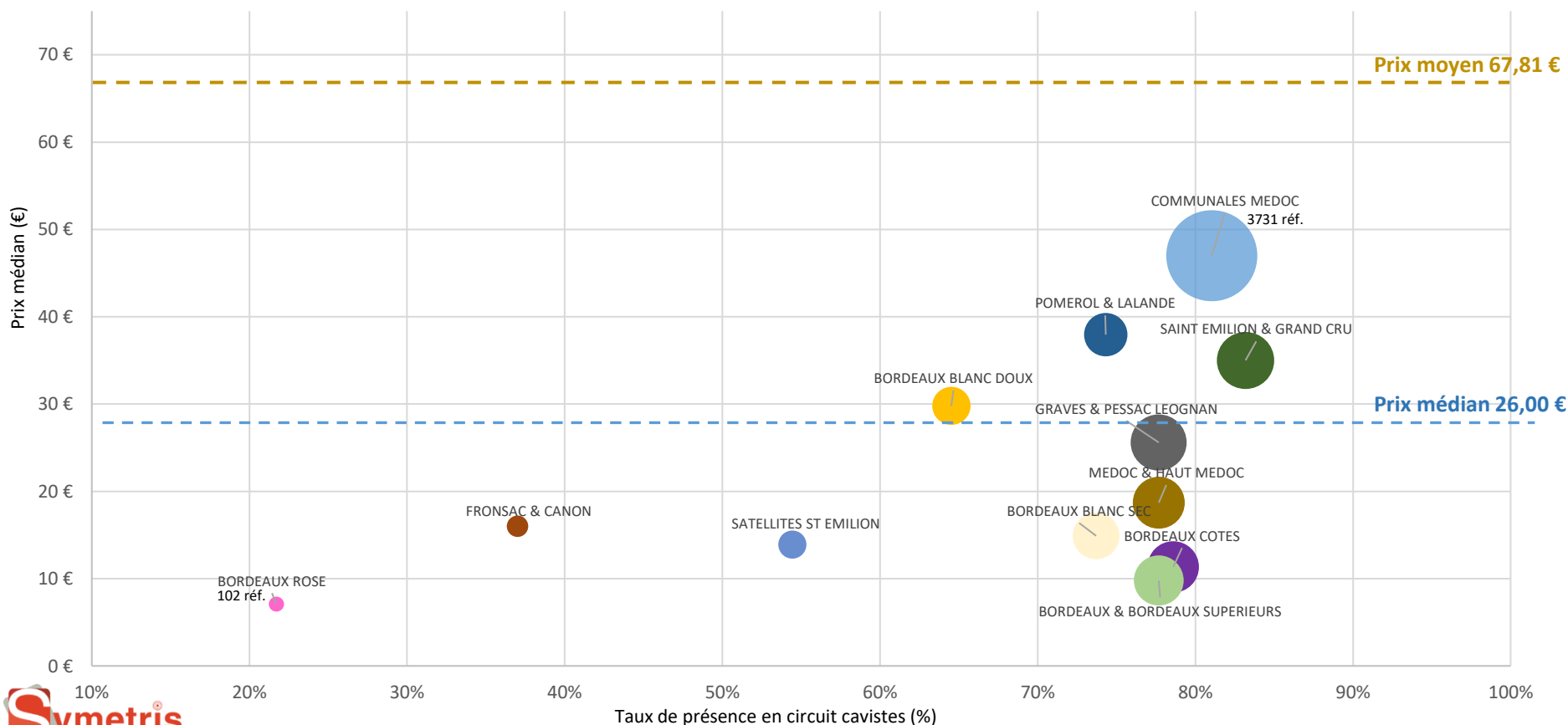


Vignoble : AOP Bordeaux - Positionnement des sous-vignobles - vins tranquilles 75 cl - Prix médian VS taux de présence

Les Saint Emilion & Grand Cru et les Communales du Médoc affichent le taux de présence le plus élevé, à plus de 80%. Ils affichent également des prix médians parmi les plus haut (respectivement 35,00 € et 47,00 €).

Positionnement des sous-vignobles de Bordeaux vins tranquilles – format 75 cl

(Taille des bulles proportionnelles au nombre de références relevées)



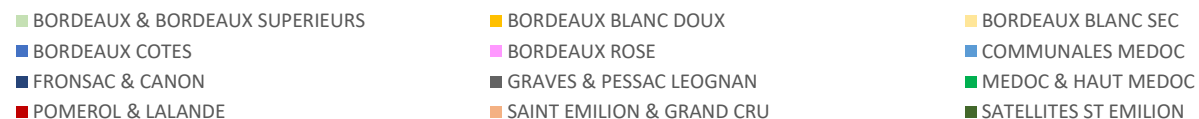
Base : 13 292 références en vins tranquilles AOP BORDEAUX bouteille de 75 cl, sans prix exclus

Vignoble : AOP Bordeaux - Répartition de l'offre vins tranquilles 75 cl - par tranche de prix et sous-vignoble

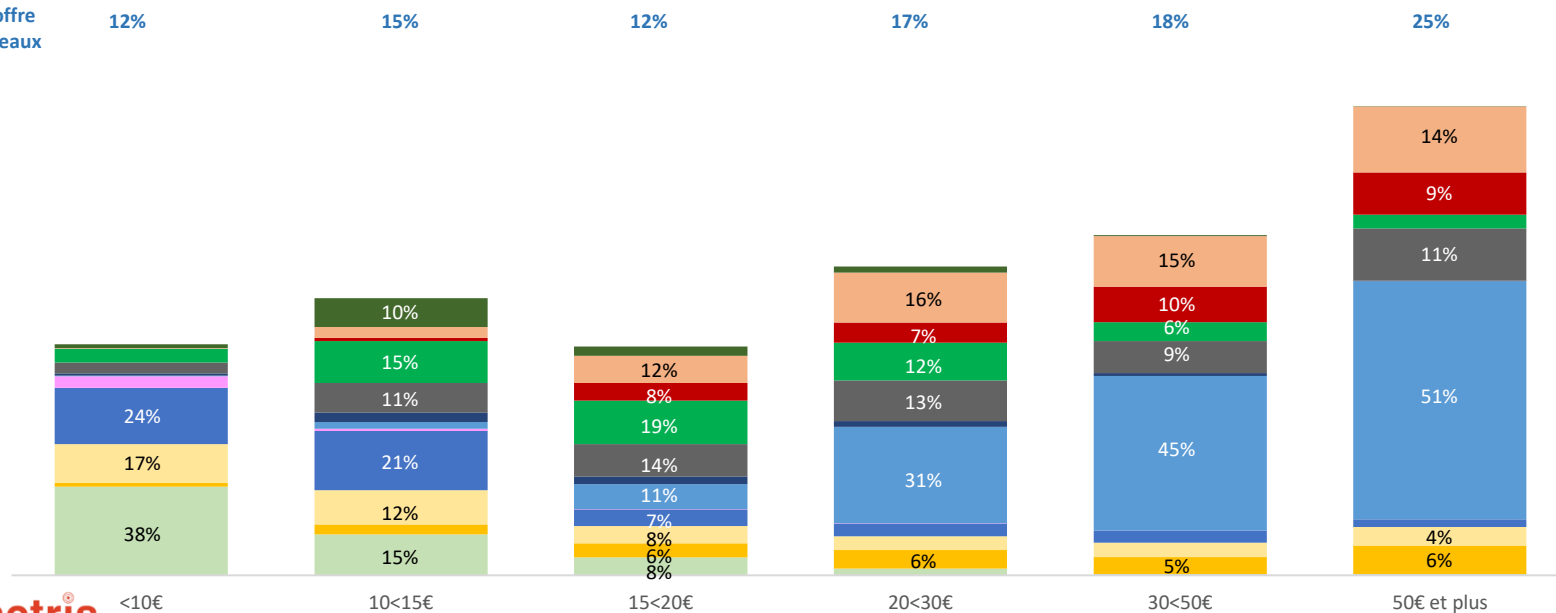
Une référence sur quatre de Bordeaux est vendue à plus de 50 €. Ce sont les Communales Médoc qui dominent cette tranche avec plus de la moitié des références.

Sur les tranches entre 10 et 20 €, l'offre est beaucoup plus partagée entre les différents sous-vignobles.

Répartition des références des vins de Bordeaux par tranche de prix et par sous-vignoble - Vins tranquilles 75 cl – Toutes couleurs confondues



Part de chaque tranche dans l'offre de vins de Bordeaux



Vignoble : AOP Bordeaux - Répartition de l'offre vins tranquilles 75 cl - par tranche de prix détaillée et sous-vignoble

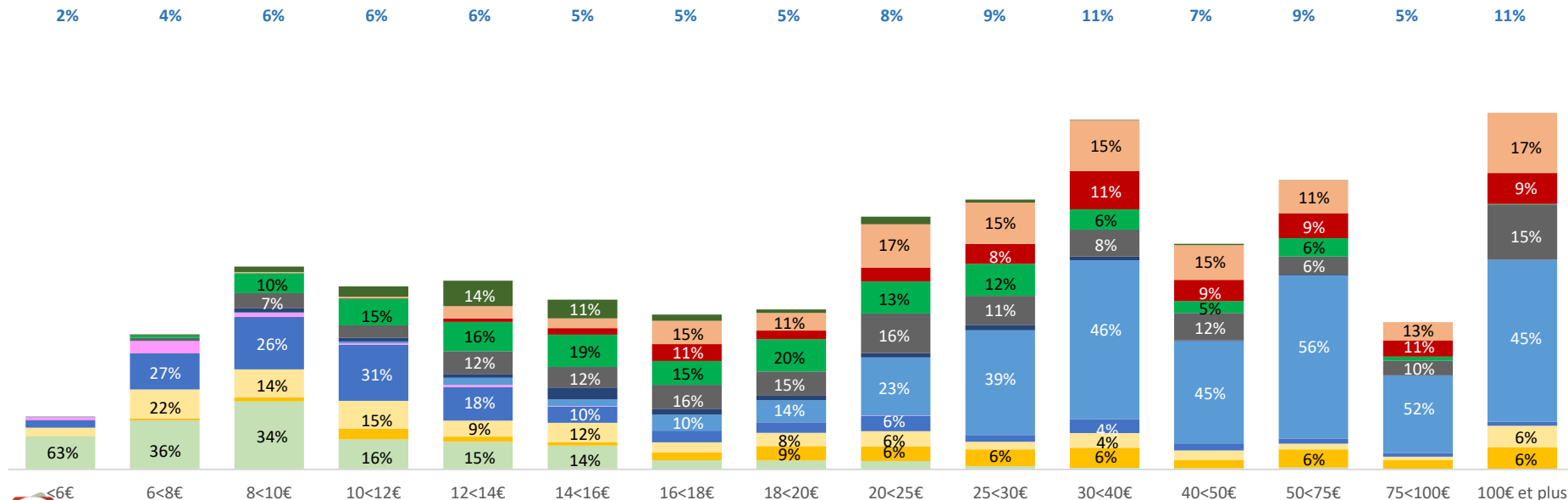
Les tranches 30<40 € et 100 € et plus sont les plus développées dans l'offre du vignoble. Les communales Médoc dominent toutes les tranches au-delà de 20 €.

En entrée de gamme, ce sont les Bordeaux & Bordeaux Supérieurs qui sont les plus présents.

Répartition des références des vins de Bordeaux par tranche de prix et par sous-vignoble- Vins tranquilles 75 cl – Toutes couleurs confondues



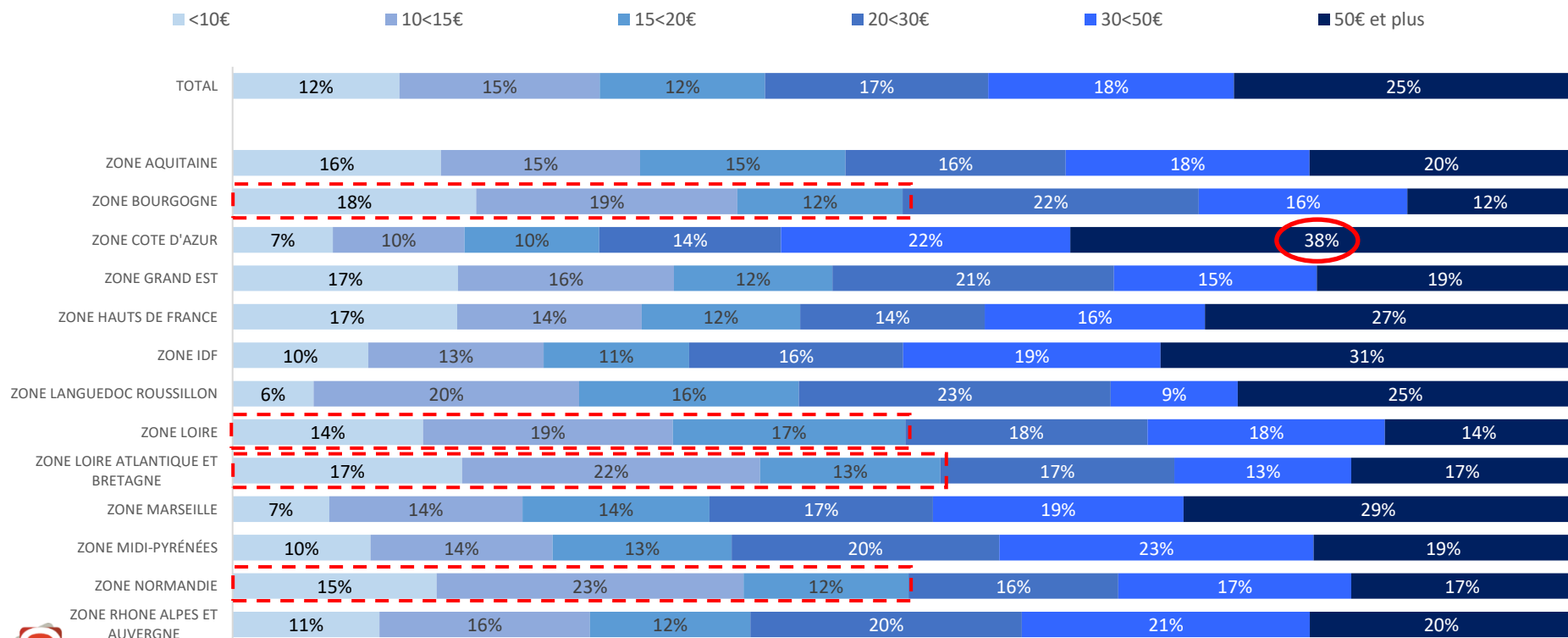
Part de chaque tranche dans l'offre de vins de Bordeaux :



Vignoble : AOP Bordeaux - Répartition de l'offre vins tranquilles 75 cl - par tranche de prix et région

L'offre haut de gamme est la plus développée sur la Côte d'Azur au contraire des zones de Bourgogne, Loire Atlantique et Bretagne, Loire et Normandie qui privilégient une offre d'entrée de gamme.

**Répartition des offres par tranche de prix et par région -
Vins tranquilles 75 cl – Toutes couleurs confondues**

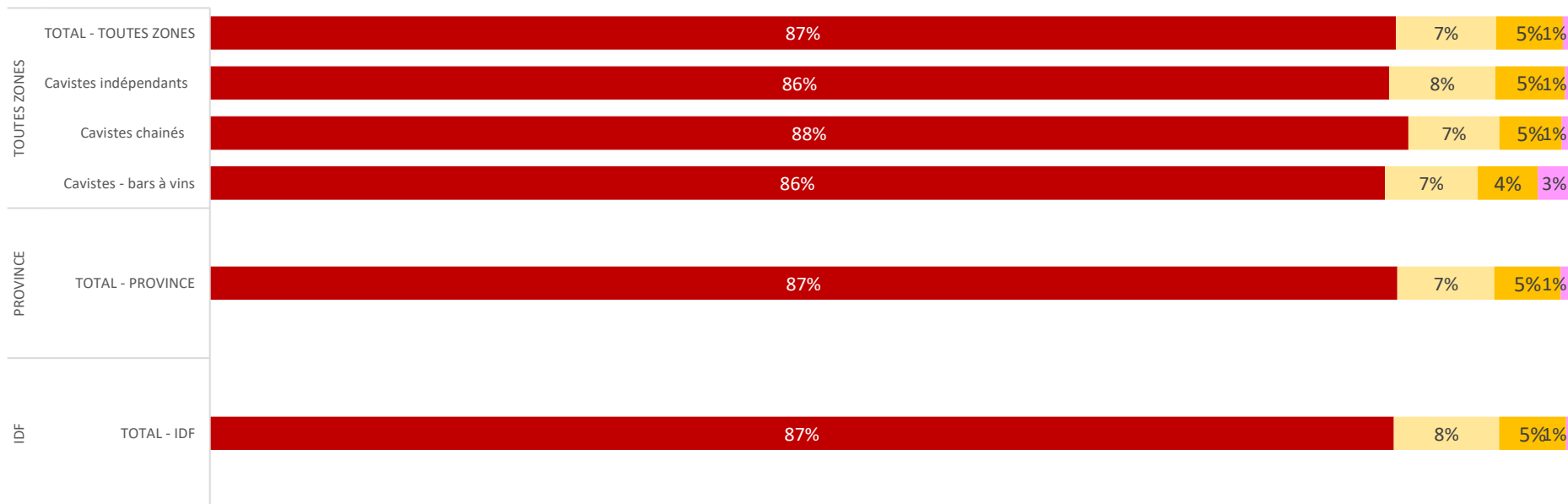


Vignoble : AOP Bordeaux - Répartition des vins tranquilles 75 cl par couleur, zone géographique large IDF vs Province, et type d'établissement

L'offre rouge est largement dominante chez tous les types de cavistes et quelle que soit la zone. Les références de vins rouges de Bordeaux représentent au minimum 86% de l'offre du vignoble.

Répartition de l'offre des vins tranquilles de Bordeaux par couleur, selon la zone géographique large et le type d'établissement (75 cl).

■ ROUGE ■ BLANC SEC ■ BLANC DOUX ■ ROSÉ



Analyse de l'offre des vins

ZOOM RHONE

Vins tranquilles en conditionnement 75 cl

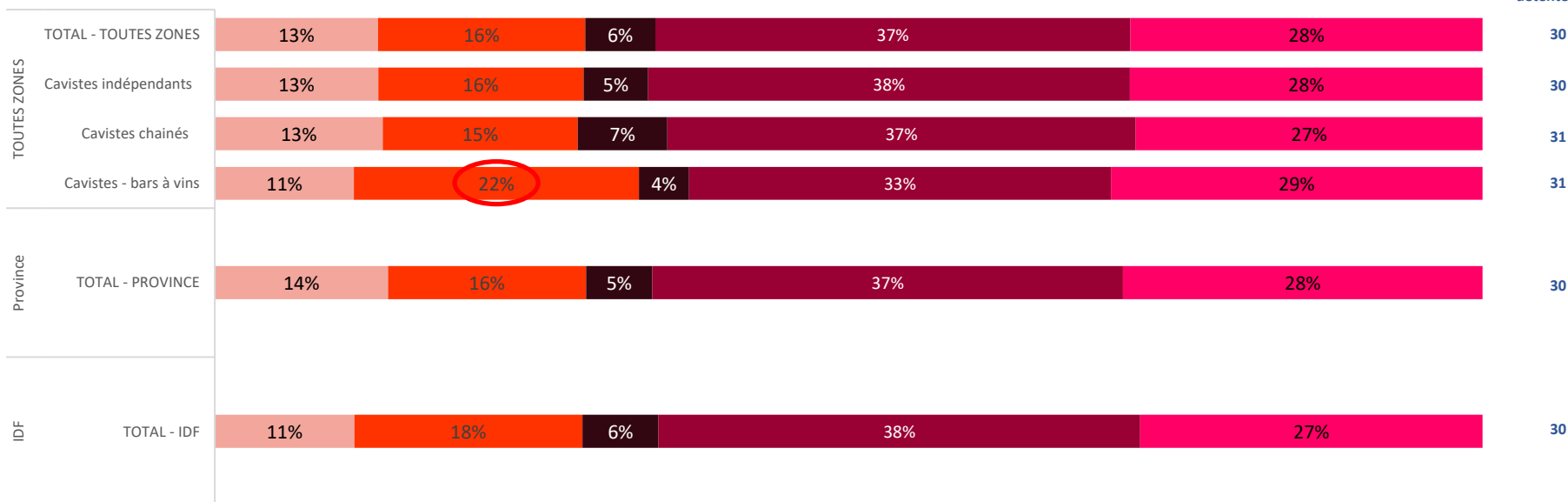
Vignoble : AOP Rhône - Répartition de l'offre vins tranquilles 75 cl - par type d'établissement et zone géographique large IDF vs Province

L'offre de vins du Rhône proposée chez les cavistes est relativement semblable quel que soit le type de cavistes et sa zone. Nous pouvons cependant souligner une offre plus développée de vins des Côtes du Rhône chez les bars à vins (22%) vs les autres établissements (16%).

Répartition des vins de Rhône par type d'établissement, zone géographique large et par sous-vignoble
Vins tranquilles 75 cl - Toutes couleurs confondues

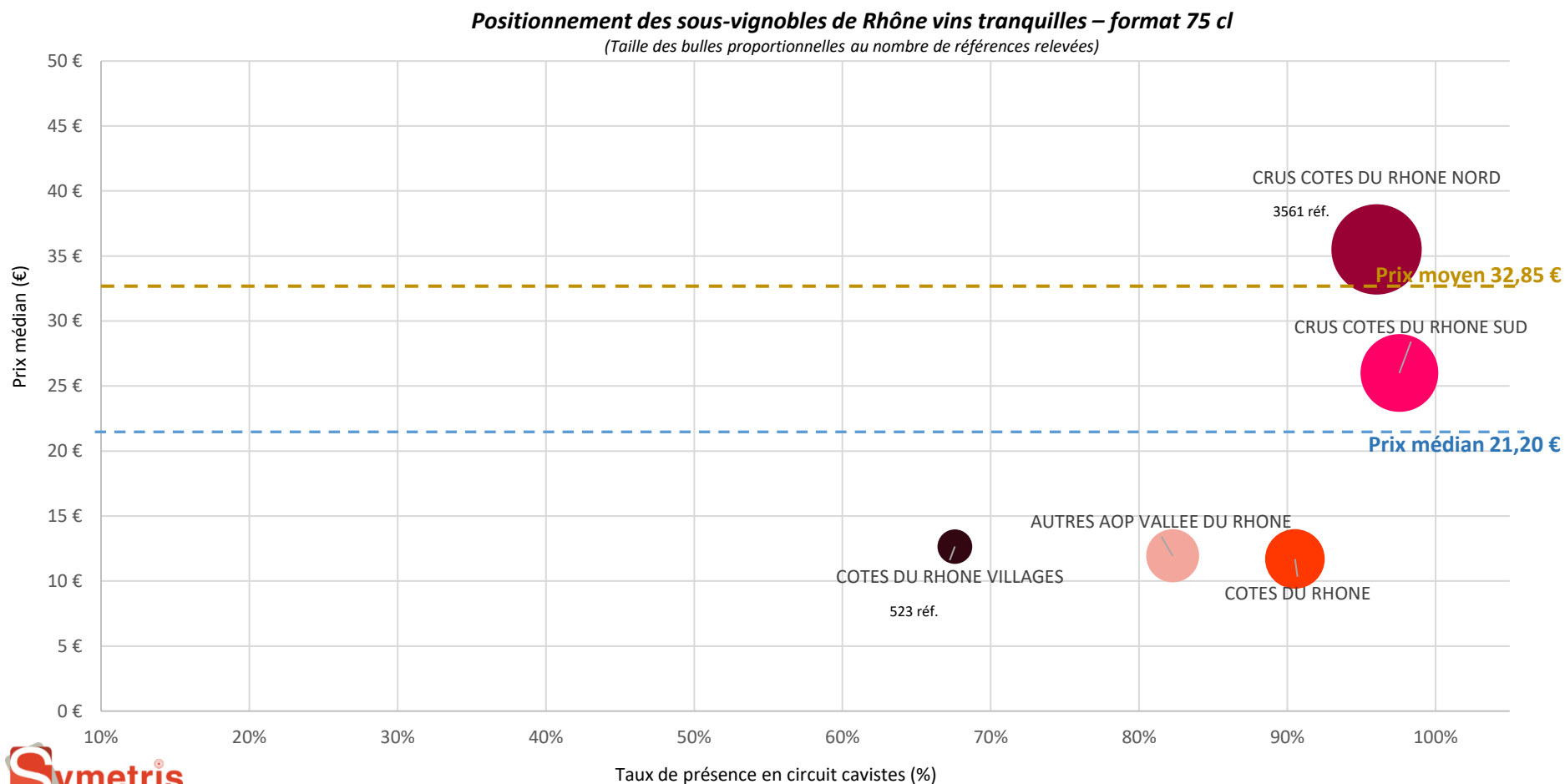
■ AUTRES AOP VALLEE DU RHONE ■ COTES DU RHONE ■ COTES DU RHONE VILLAGES ■ CRUS COTES DU RHONE NORD ■ CRUS COTES DU RHONE SUD

Nb moyen de réfs
par établissement
détenteur :



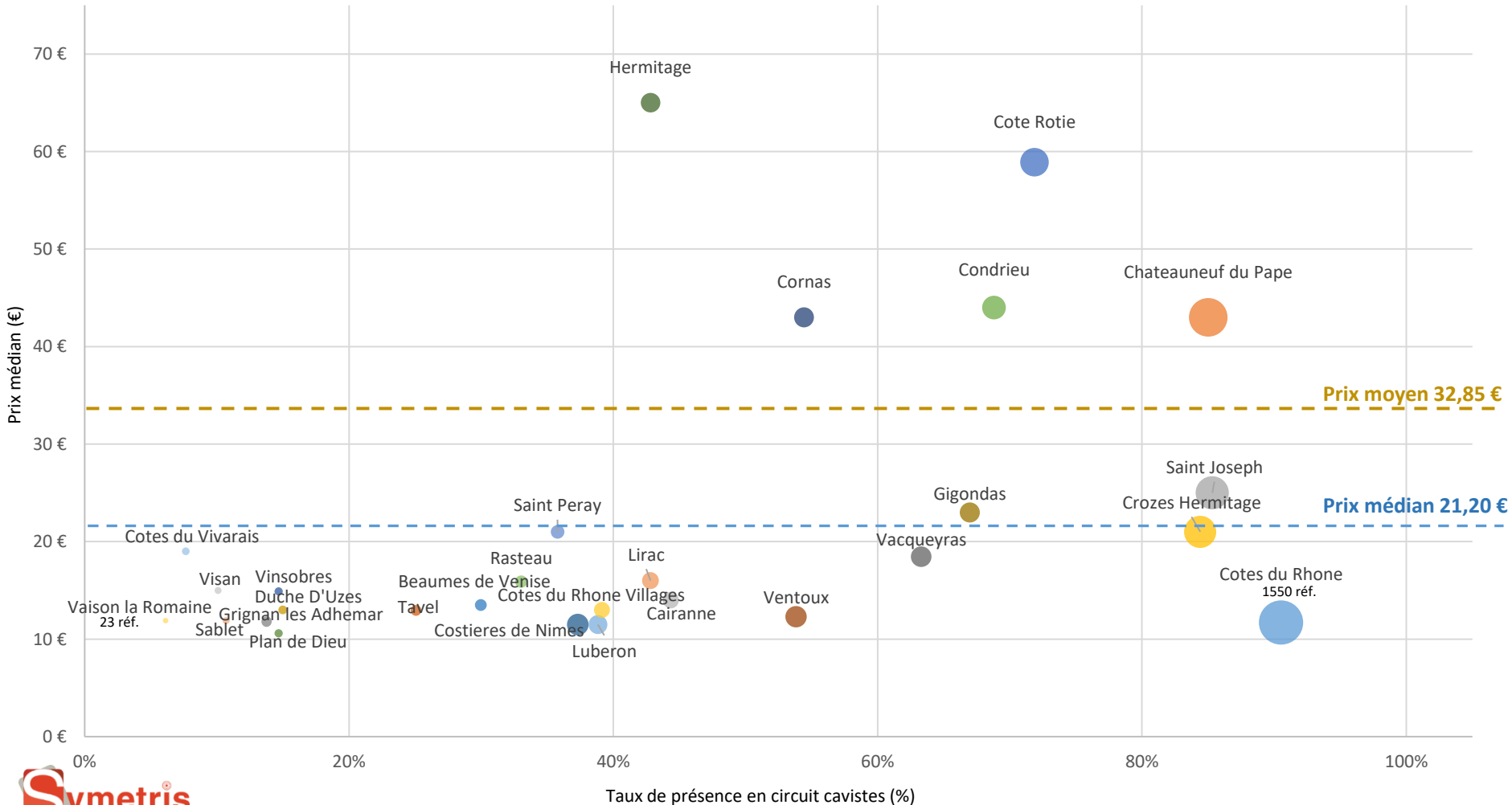
Vignoble : AOP Rhône - Positionnement des sous-vignobles - vins tranquilles 75 cl - Prix médian VS taux de présence

Ce sont les crus des Côtes du Rhône, aussi bien Nord que Sud, qui sont les plus présents (respectivement 96% et 98%).



Vignoble : AOP Rhône - Positionnement des appellations - vins tranquilles 75 cl - Prix médian VS taux de présence

Positionnement des appellations de Rhône vins tranquilles – format 75 cl – $DN \geq 5\%$
 (Taille des bulles proportionnelles au nombre de références relevées)



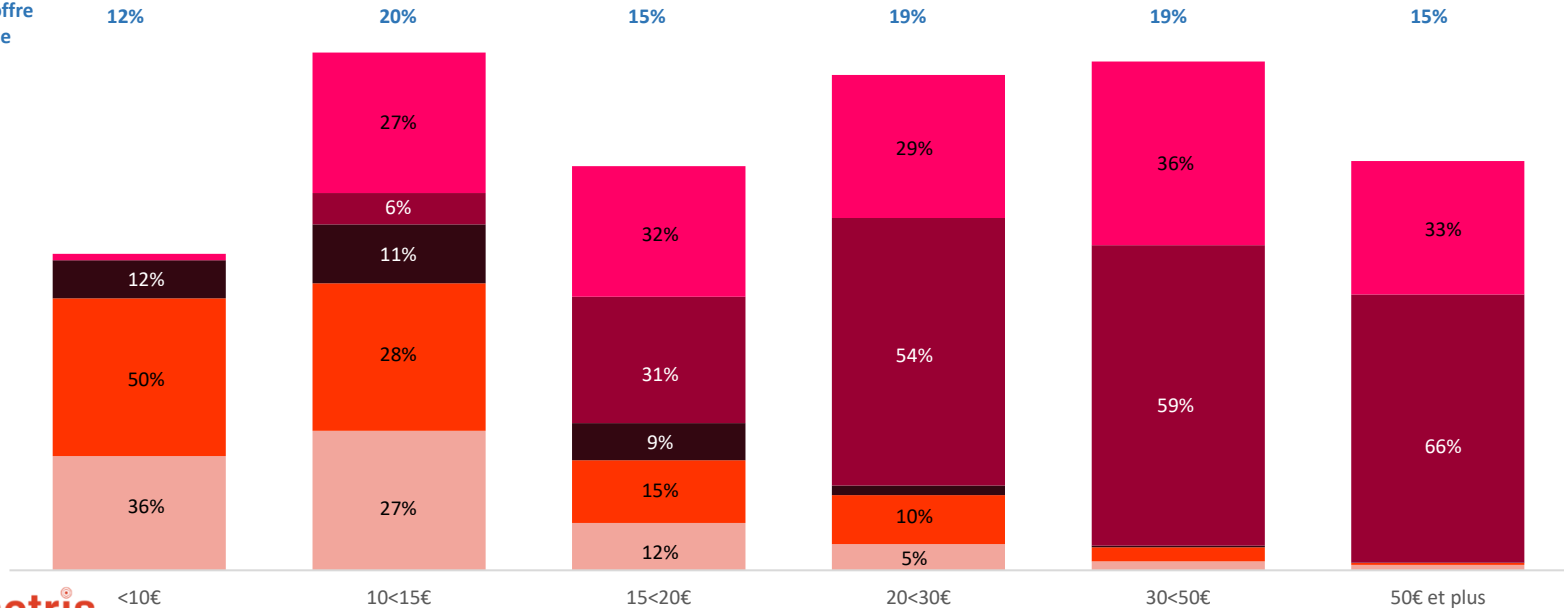
Vignoble : AOP Rhône - Répartition de l'offre vins tranquilles 75 cl - par tranche de prix et sous-vignoble

L'offre des vins du Rhône se répartit de façon plutôt homogène sur l'ensemble des tranches de prix. Sur la tranche d'entrée de gamme à moins de 10 €, les Côtes du Rhône et les autres AOP de la vallée du Rhône se partagent l'offre. Les Crus Côtes du Rhône Sud font leur apparition à partir de 10 € la bouteille tandis que les Crus Côtes du Rhône Nord apparaissent réellement à partir de 15 €.

Répartition des références des vins de Rhône par tranche de prix et par sous-vignoble
Vins tranquilles 75 cl – Toutes couleurs confondues

■ AUTRES AOP VALLEE DU RHONE ■ COTES DU RHONE ■ COTES DU RHONE VILLAGES ■ CRUS COTES DU RHONE NORD ■ CRUS COTES DU RHONE SUD

Part de chaque tranche dans l'offre de vins de Rhône



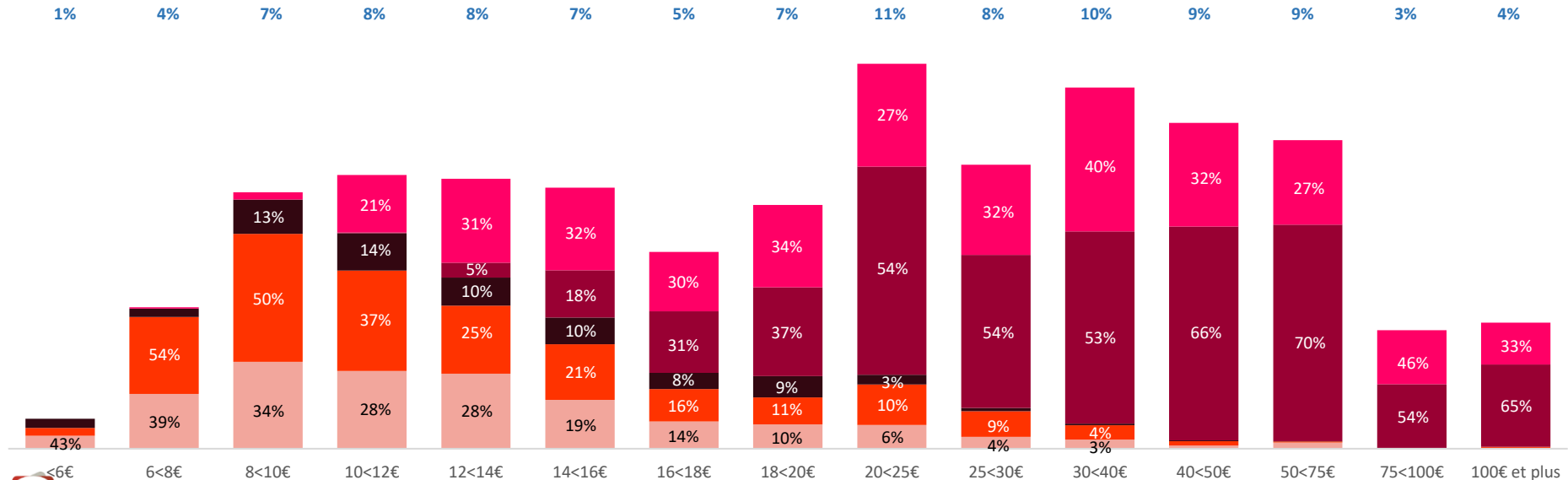
Vignoble : AOP Rhône - Répartition de l'offre vins tranquilles 75 cl - par tranche de prix détaillée et sous-vignoble

Près de la moitié de l'offre du Rhône se concentre entre 20 € et 75 €.

**Répartition des références des vins de Rhône par tranche de prix et par sous-vignoble-
Vins tranquilles 75 cl – Toutes couleurs confondues**

■ AUTRES AOP VALLEE DU RHONE ■ COTES DU RHONE ■ COTES DU RHONE VILLAGES ■ CRUS COTES DU RHONE NORD ■ CRUS COTES DU RHONE SUD

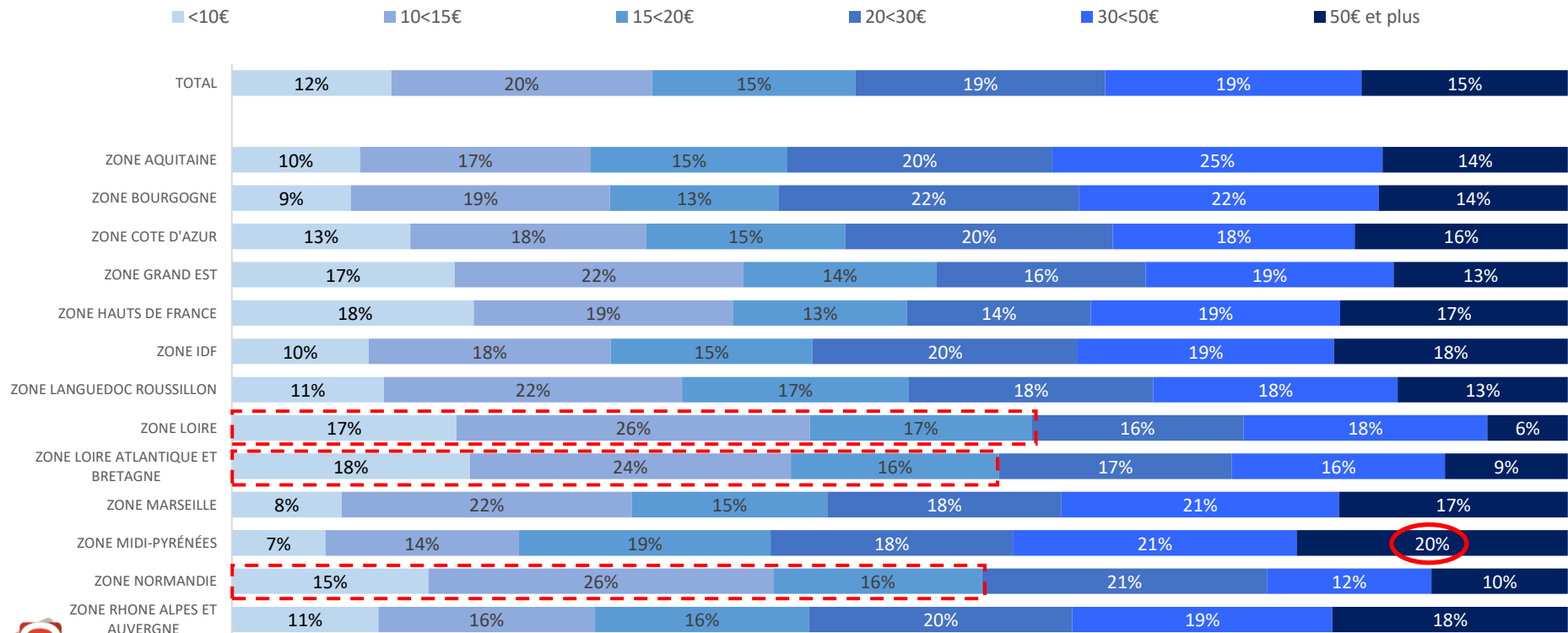
Part de chaque tranche dans l'offre de vins de Rhône :



Vignoble : AOP Rhône - Répartition de l'offre vins tranquilles 75 cl - par tranche de prix et région

L'offre haut de gamme du Rhône est la plus développée dans la zone de Midi-Pyrénées. Au contraire de l'offre « entrée de gamme » qui affiche un poids plus important en Loire, Loire Atlantique et Bretagne et Normandie.

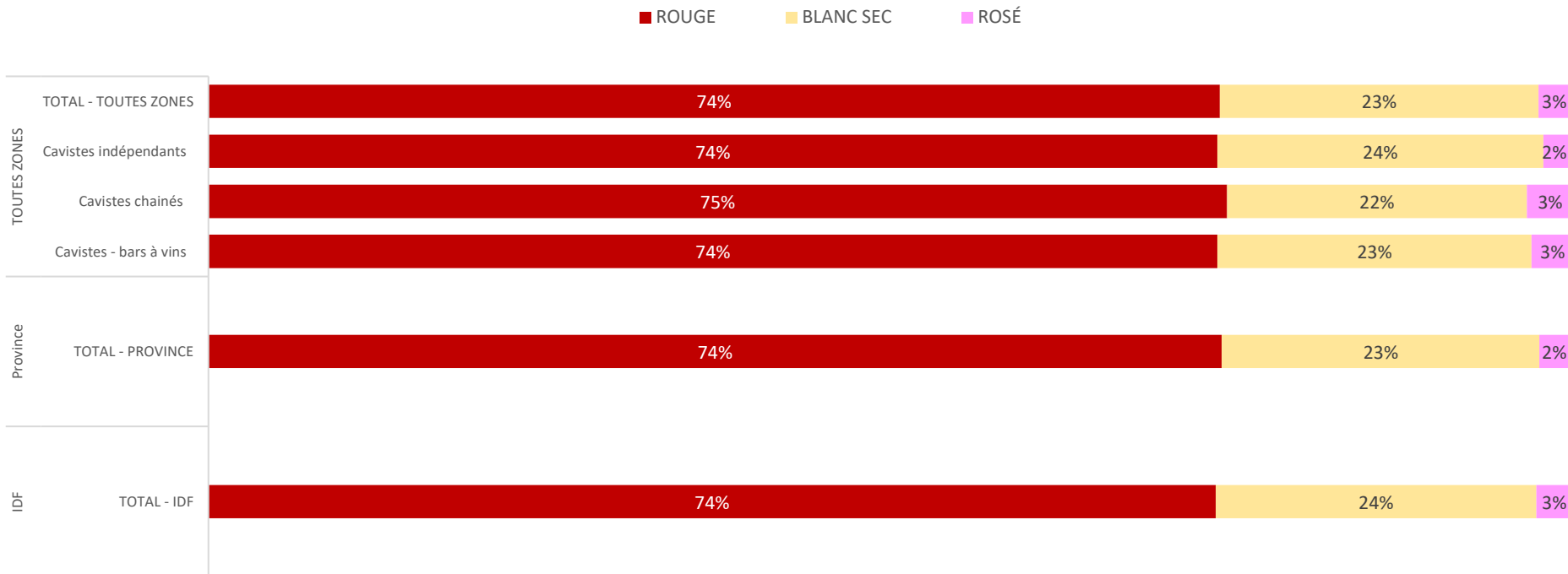
Répartition des offres par tranche de prix et par région - Vins tranquilles 75 cl – Toutes couleurs confondues



Vignoble : AOP Rhône - Répartition des vins tranquilles 75 cl par couleur, zone géographique large IDF vs Province, et type d'établissement

La répartition par couleur de l'offre de vins du Rhône est sensiblement identique d'un type d'établissement à un autre.

Répartition de l'offre des vins tranquilles de Rhône par couleur, selon la zone géographique large et le type d'établissement (75 cl).



Analyse de l'offre des vins

Vins tranquilles **rouges** en
conditionnement 75 cl

Vins tranquilles rouges 75cl : principaux indicateurs

61%

Des références de vins tranquilles 75cl relevées sont des **vins rouges**.



En moyenne, les cavistes détenteurs de ce type de vin en proposent **175 références** à la vente (*181 dans les cavistes - bars à vins, 199 chez les chainés et 172 chez les indépendants*).



100% des cavistes audités proposent des vins tranquilles rouges en bouteille 75cl à la vente



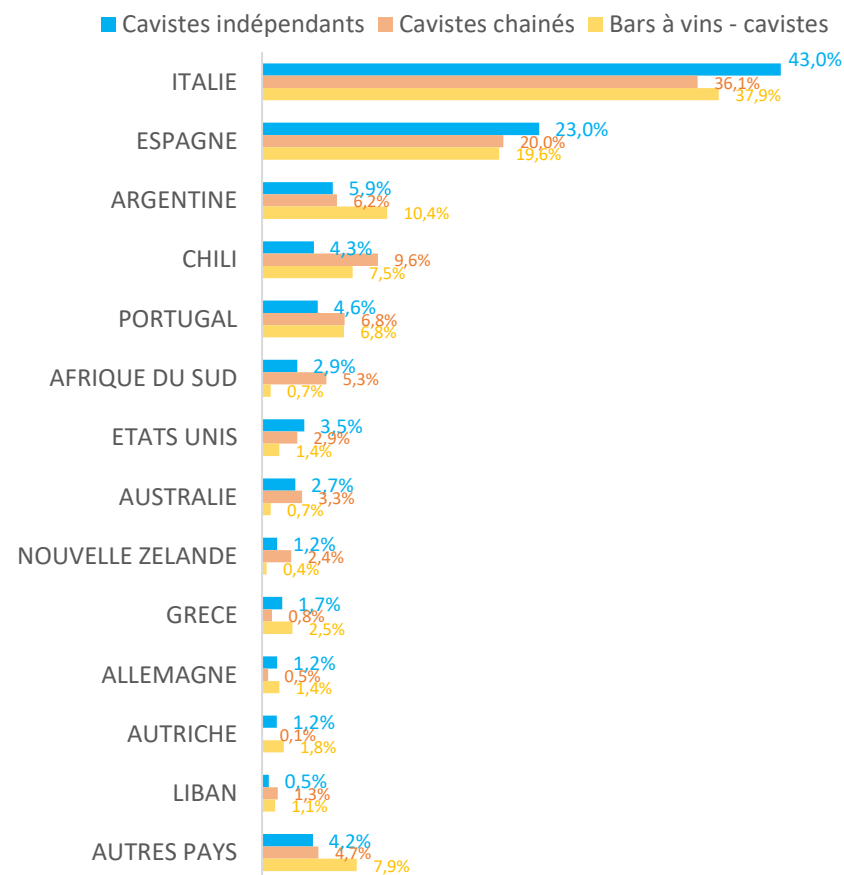
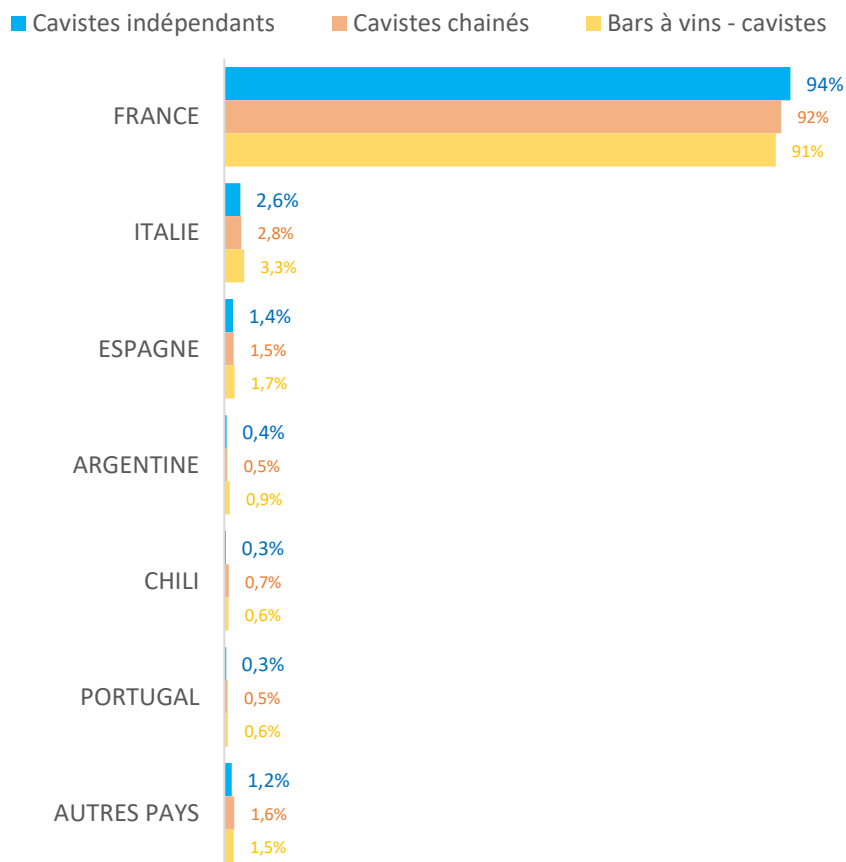
Prix médian d'une bouteille de vin tranquille rouge 75cl.

Répartition de l'offre vins tranquilles rouges 75 cl par origine des vins et type d'établissement

Comme pour l'offre vins tranquilles au global, la France est largement dominante de l'offre en vins rouges. Parmi les pays proposés à la vente chez les cavistes, ce sont les vins rouges italiens et espagnols qui sont privilégiés.

Part d'offre par pays fournisseurs, selon le type d'établissement - vins tranquilles 75 cl toutes couleurs confondues

Zoom de la part d'offre des pays fournisseurs hors France – vins tranquilles 75 cl toutes couleurs confondues

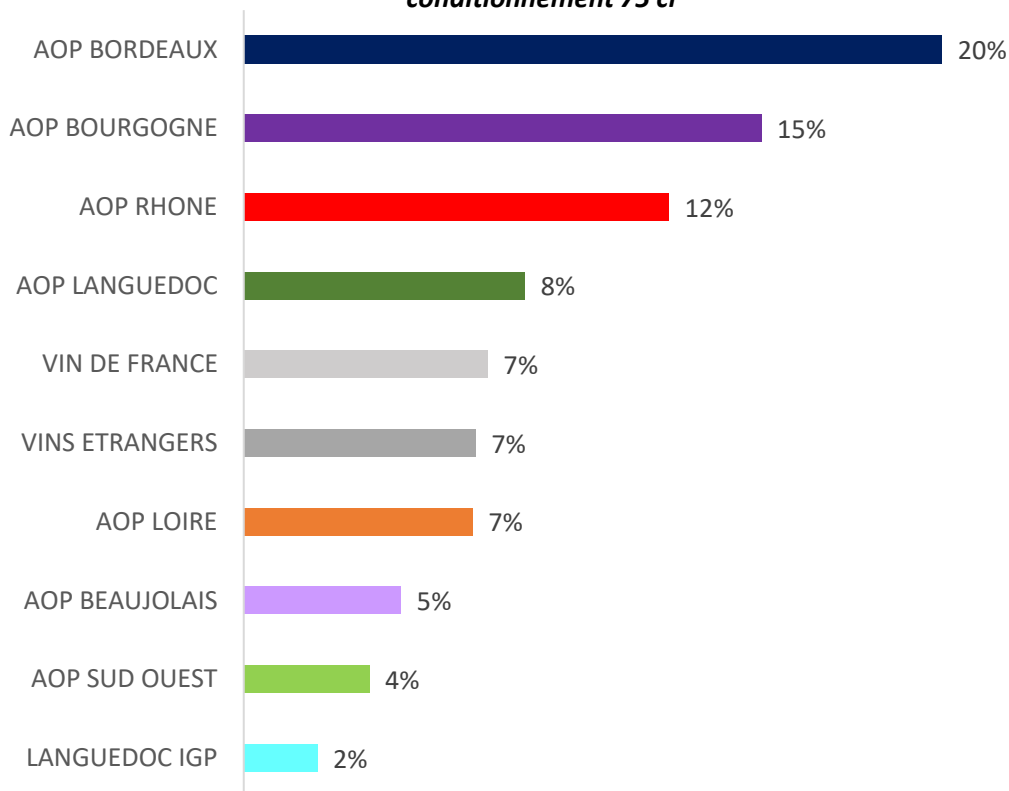


Part d'offre des vins tranquilles rouges 75 cl par origine

Au sein de l'offre rouge au format bouteille 75 cl, les vins de Bordeaux se détachent des autres vignobles avec 20% de l'offre. La Bourgogne et Rhône suivent avec respectivement 15% et 12% des références.

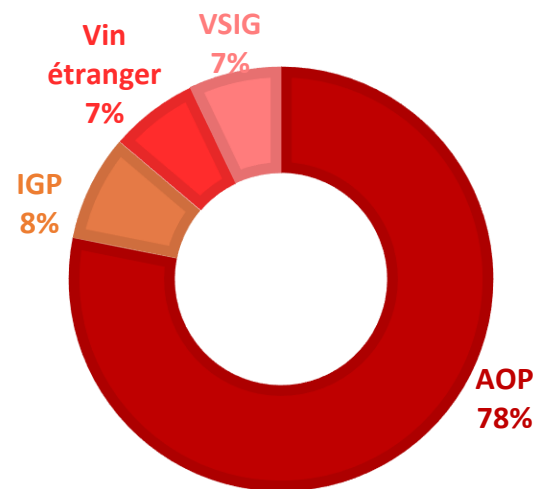
Les vins AOP totalisent plus des $\frac{3}{4}$ de l'offre de vins rouges 75cl. Les IGP, VSIG et vins étrangers se partagent le dernier quart.

TOP 10 des origines en part d'offre- Vins tranquilles rouges en conditionnement 75 cl



TOP 3 = 47%

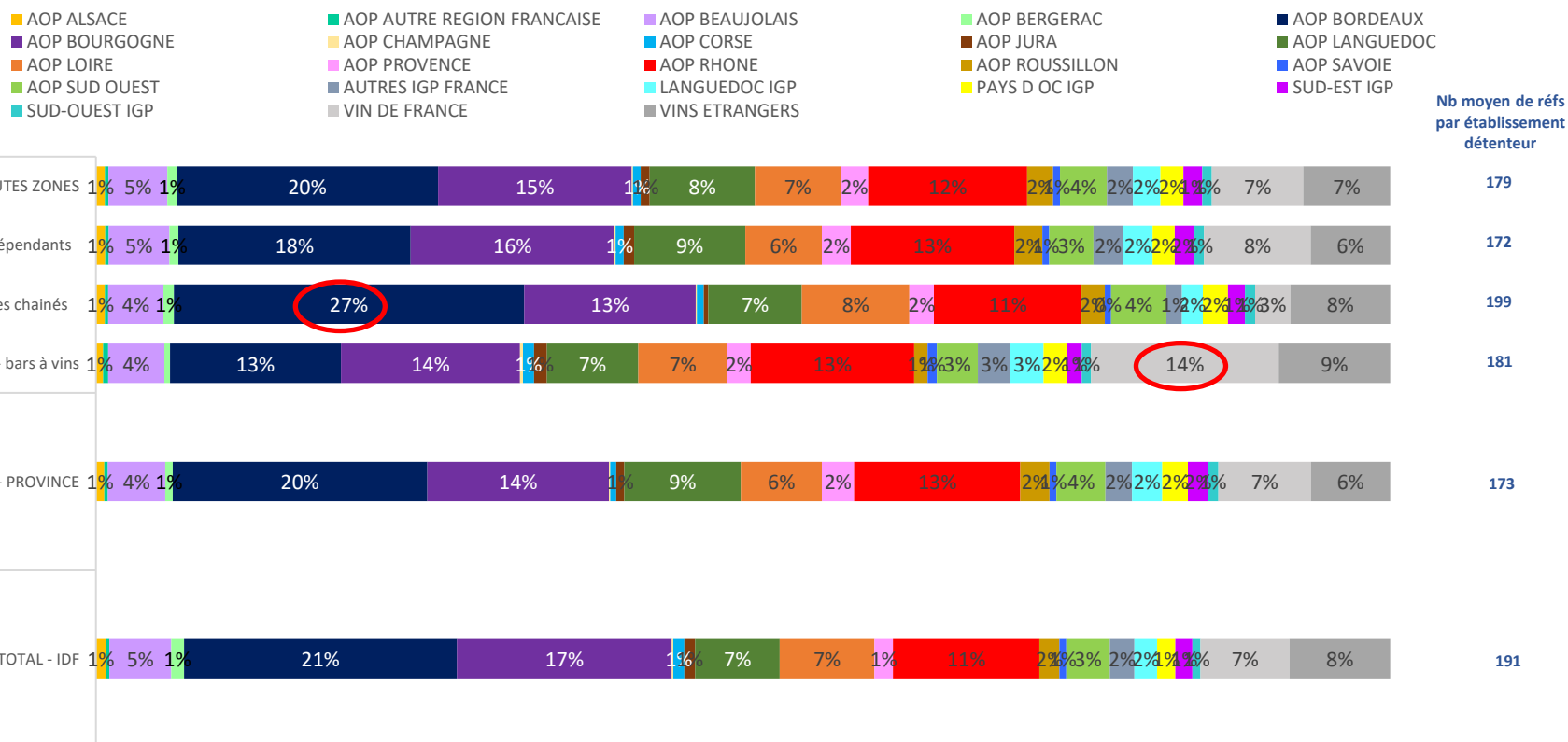
Répartition de l'offre de vins tranquilles 75cl par type d'appellation



Répartition de l'offre vins tranquilles rouges - par type d'établissement et zone géographique large IDF vs Province

Les vins de **Bordeaux rouges** sont davantage **privilegiés chez les cavistes chaînés**, au détriment **des vins de France** qui eux sont davantage développés dans les autres types d'établissements.

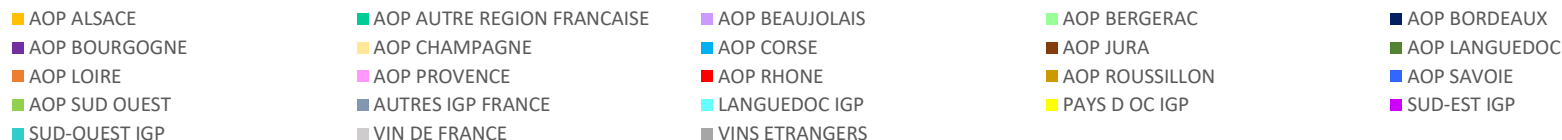
Répartition des références par type d'établissement, zone géographique large et par origine - Vins tranquilles rouges 75 cl



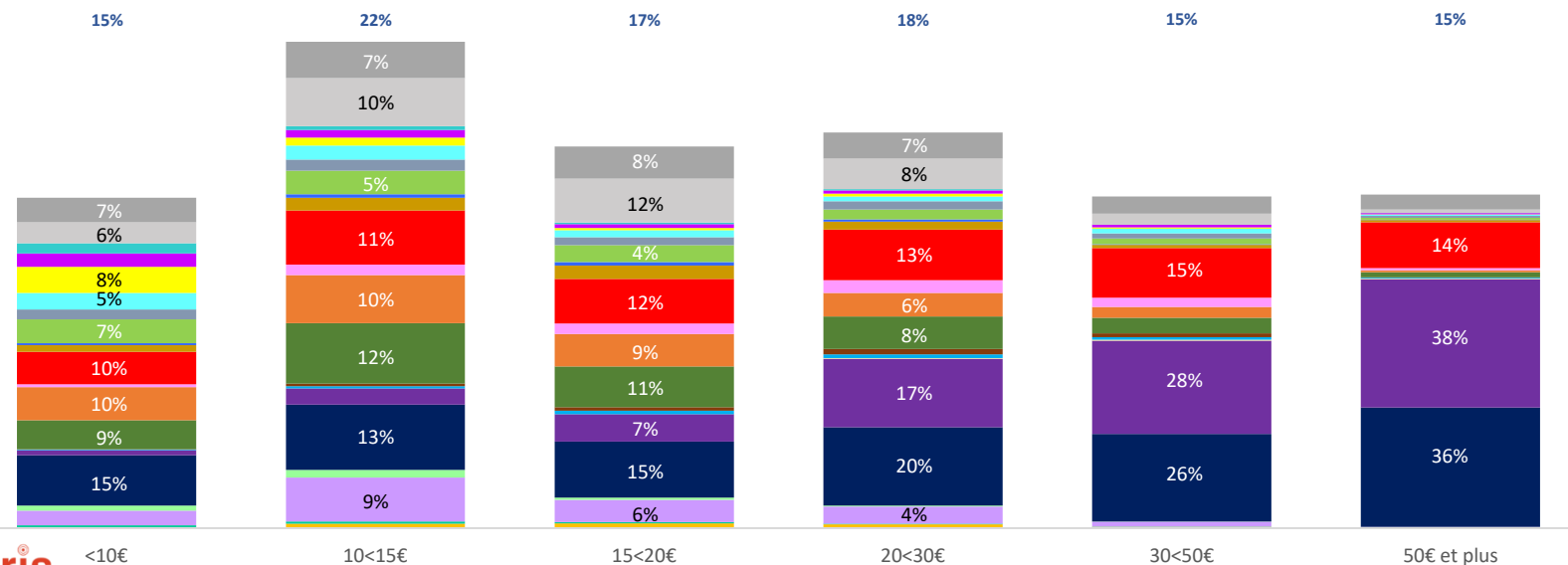
Répartition de l'offre vins tranquilles rouges - par tranche de prix et vignoble

La tranche de prix **10<15 €** est la plus conséquente avec une offre **partagée entre les principaux vignobles**. A partir de **20 €**, la **domination des 3 principaux vignobles** que sont Bordeaux, Bourgogne et Rhône se fait sentir, avec 50% de l'offre entre 20 et 30 €, 69% de l'offre entre 30 et 50 € et 88% à plus de 50 €.

Répartition des références par tranche de prix et par origine - Vins tranquilles rouges 75 cl -



Part de la tranche de prix dans l'offre



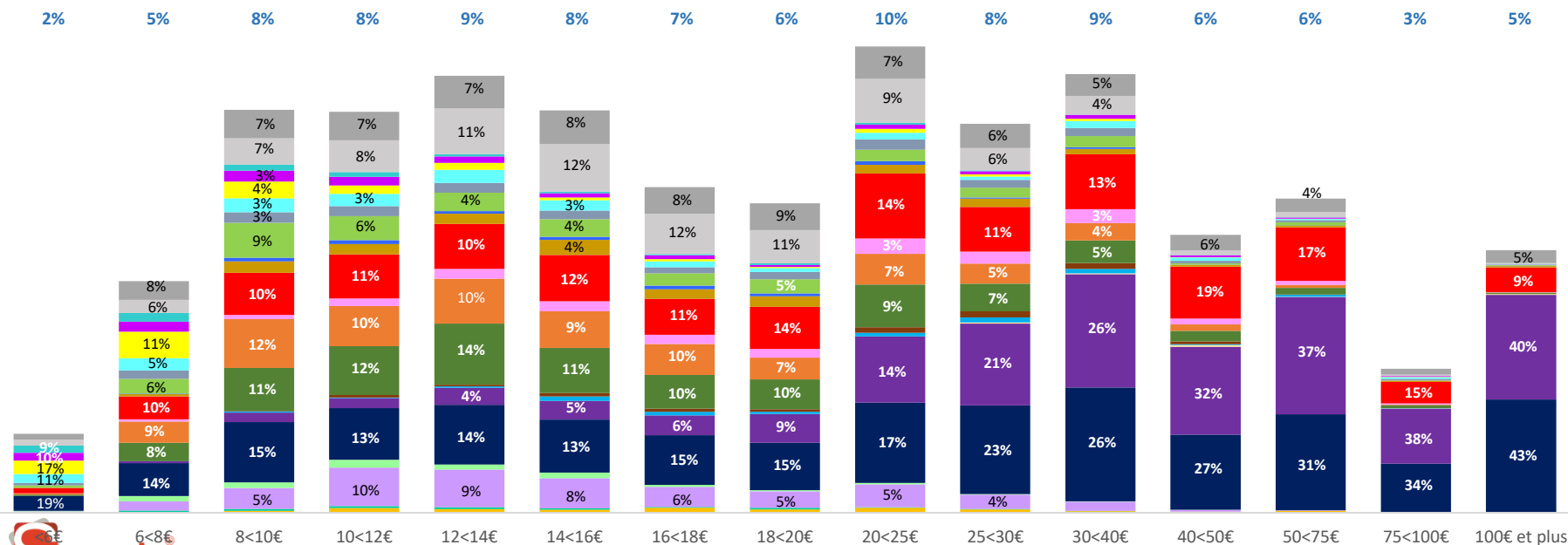
Répartition de l'offre - par tranche de prix détaillée et par origine

Dans le détail des tranches de prix, c'est entre 20 € et 25 € et entre 30 et 40 € que l'on retrouve le plus de références de vins tranquilles rouges 75 cl.

Répartition des offres par tranche de prix et par origine
Vins tranquilles rouges 75 cl



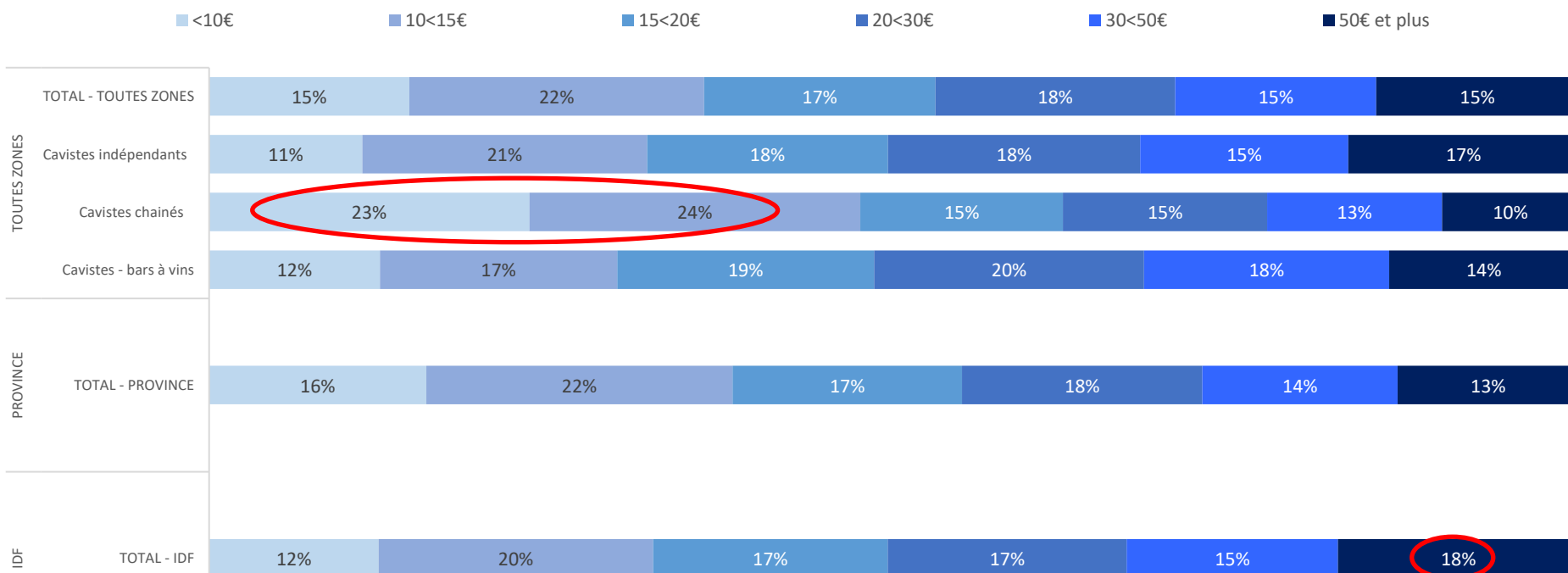
Part de chaque tranche dans l'offre



Répartition de l'offre vins tranquilles rouges 75 cl - par zone géographique large IDF vs Province et type d'établissement

Toutes les tranches de prix sont bien représentées dans l'offre de vins rouges des cavistes. L'offre à moins de 15€ représente près de la moitié des références de vins rouges des cavistes chainés (vs 32% chez les indépendants et 29% chez les bars à vins - cavistes).

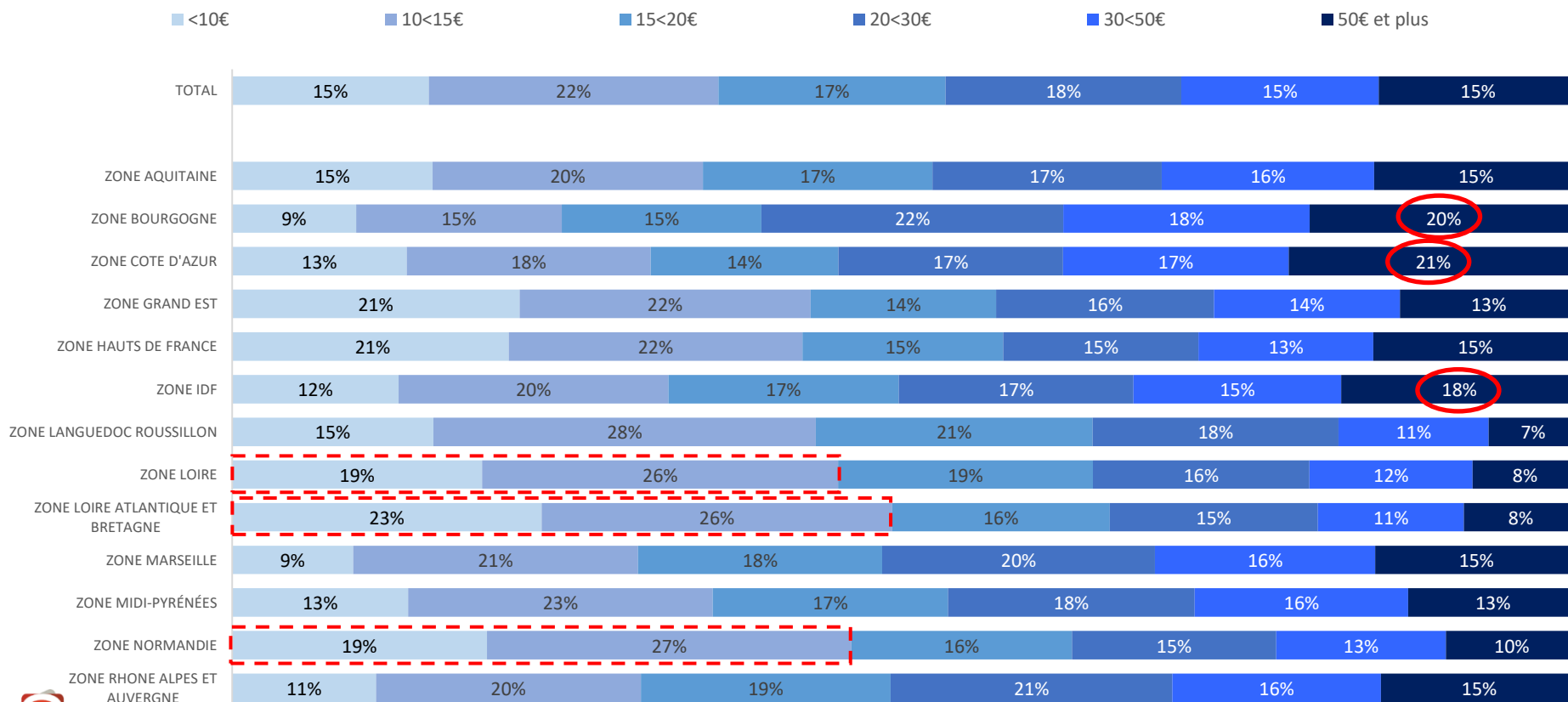
*Répartition des offres par tranche de prix, par type d'établissements et par zone géographique large
Vins tranquilles rouges 75 cl*



Répartition de l'offre vins tranquilles rouges 75 cl - par tranche de prix et par région

Les vins sont mieux valorisés dans les zones de Bourgogne et de la Côte d'Azur et le sont moins dans les zones Loire Atlantique et Bretagne et Normandie.

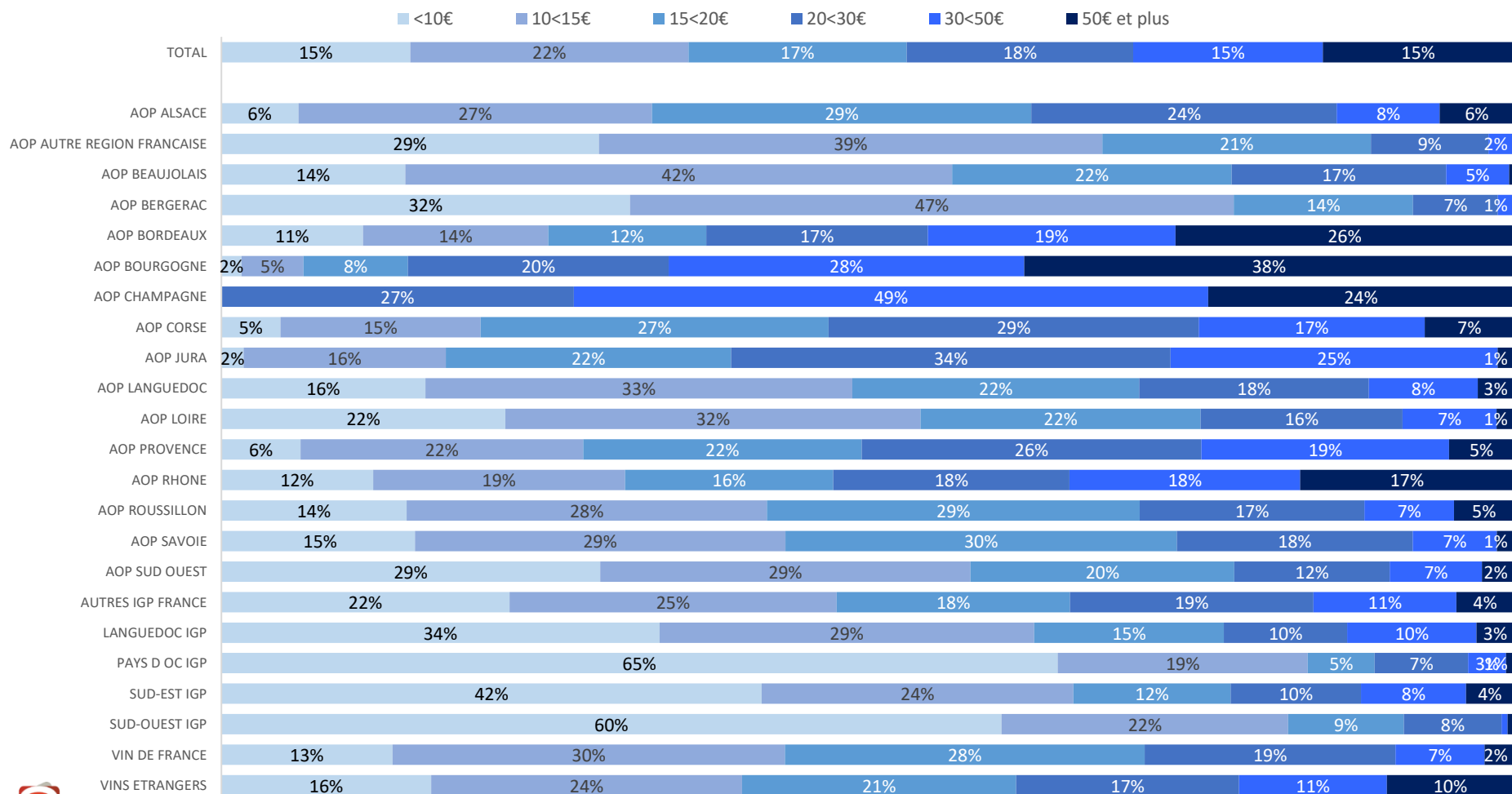
Répartition des offres par tranche de prix et par région - Vins tranquilles 75 cl rouges



Base : 57 212 références en vins tranquilles rouges bouteille de 75 cl, sans prix exclus

Répartition de l'offre vins tranquilles rouges 75 cl - par tranche de prix et par origine

Répartition des offres de chaque origine par tranche de prix - Vins tranquilles 75 cl rouges

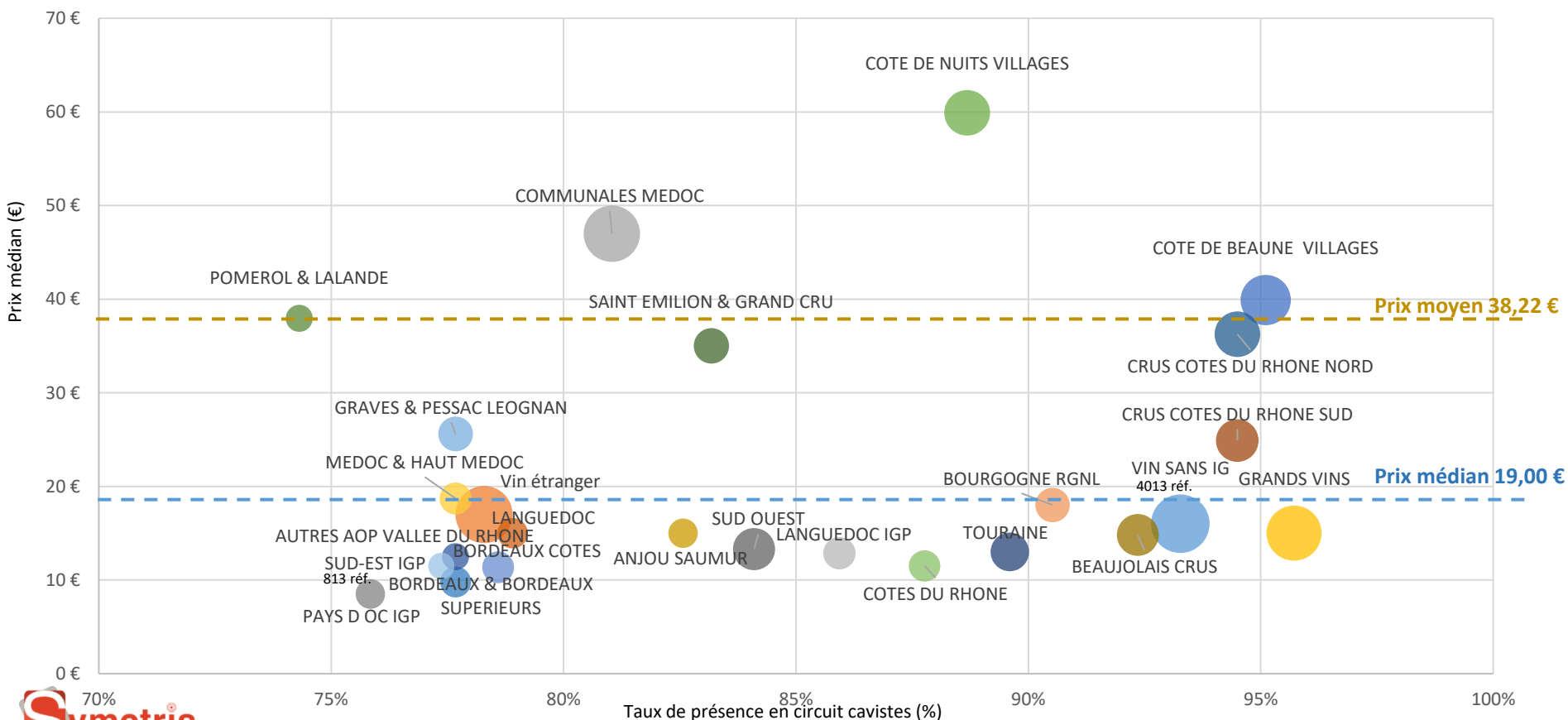


Positionnement par sous-vignoble - TOP 25 - Vins tranquilles rouges 75 cl

Les sous-vignobles Grands Vins du Languedoc, Côte de Beaune Villages et Crus Côtes du Rhône Nord et Sud sont les plus diffusés avec une présence chez plus de 94% des cavistes.

Positionnement des sous-vignobles vins tranquilles rouges – format 75 cl

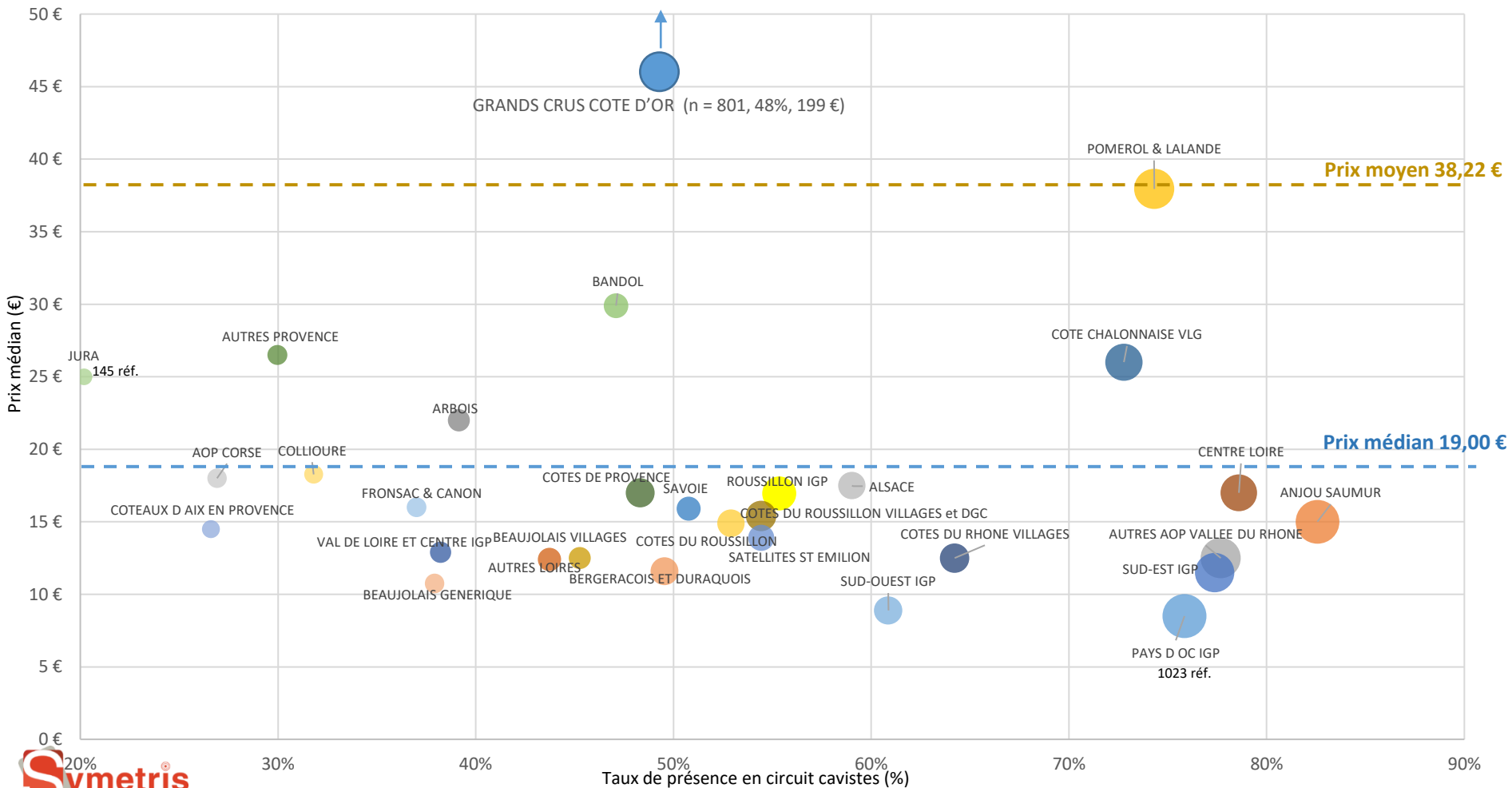
(Taille des bulles proportionnelle au nombre de références relevées)



Positionnement par sous-vignoble - Positions 21 à 50 - Vins tranquilles rouges 75 cl

Positionnement des sous-vignobles vins tranquilles rouges – format 75 cl

(Taille des bulles proportionnelles au nombre de références relevées)



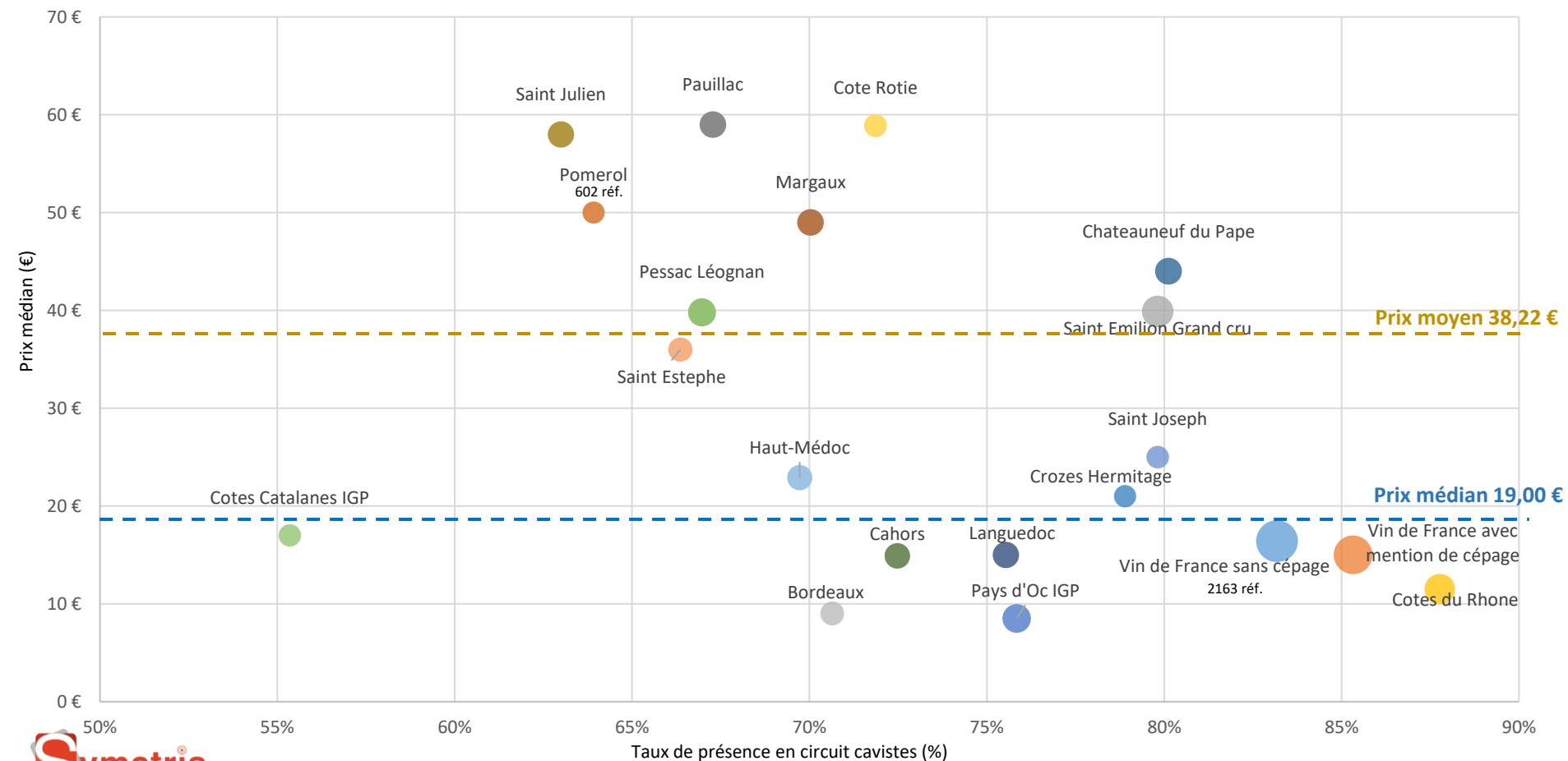
Top 21 à 50 : ayant le plus grand nombre de références
 Base : 57 212 références en vins tranquilles rouges bouteille de 75 cl, sans prix exclus

Positionnement par appellation - TOP 20 - Vins tranquilles rouges 75 cl

Les trois appellations les plus présentes sont les **Côtes du Rhône** (88%) et les **Vins de France avec mention de cépage** (85%) et **sans mention de cépage** (83%).

Positionnement des appellations vins tranquilles rouges – format 75 cl

(Taille des bulles proportionnelles au nombre de références relevées)



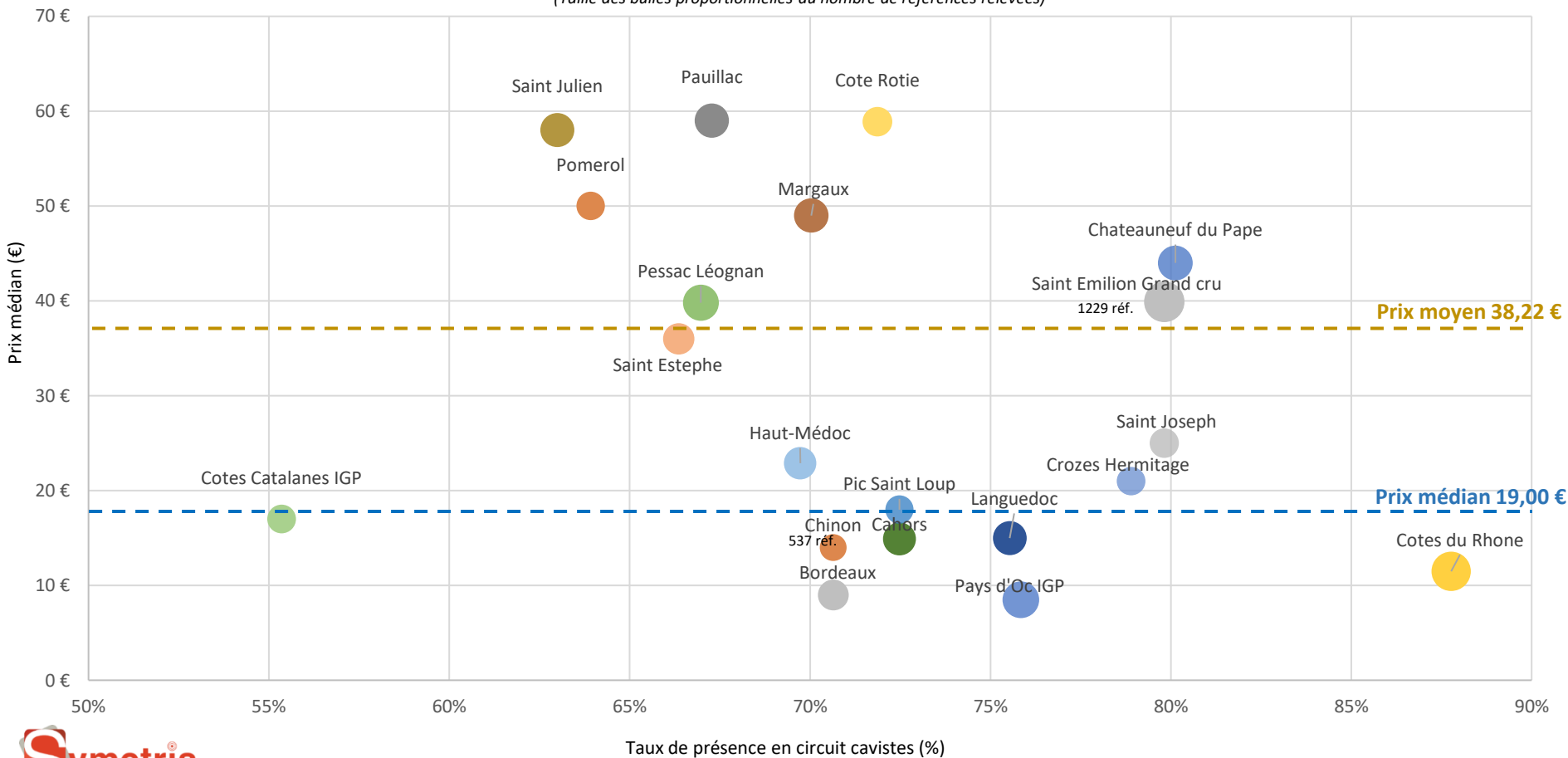
Positionnement par appellation - TOP 20 - Vins tranquilles rouges 75 cl

Graphique sans les vins de France

Les trois appellations les plus présentes sont les **Côtes du Rhône** (88%) et les **Vins de France avec mention de cépage** (85%) et **sans mention de cépage** (83%).

Positionnement des appellations vins tranquilles rouges – format 75 cl

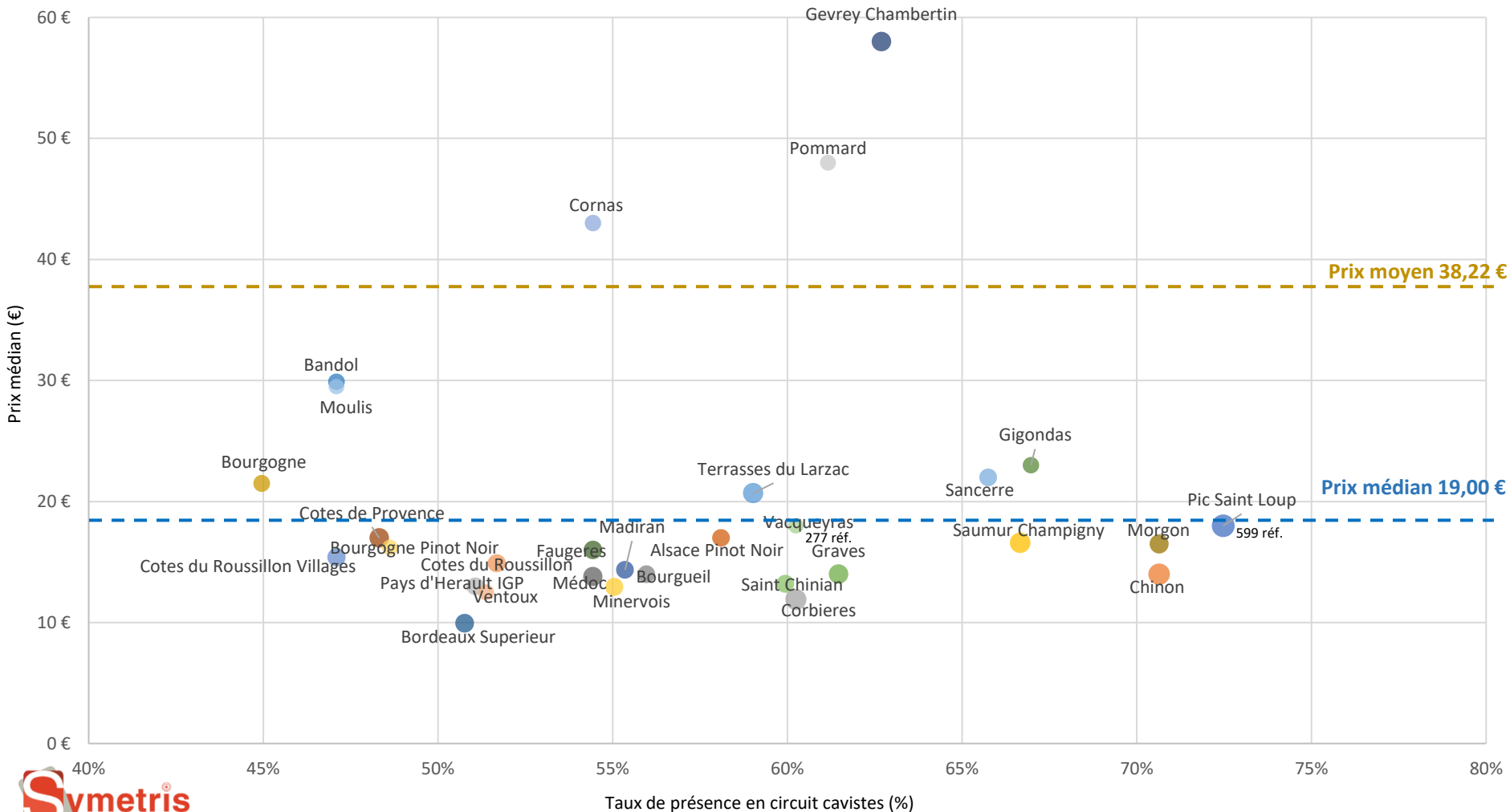
(Taille des bulles proportionnelles au nombre de références relevées)



Positionnement par appellation - Positions 21 à 50 - Vins tranquilles rouges 75 cl

Positionnement des appellations vins tranquilles rouges – format 75 cl

(Taille des bulles proportionnelles au nombre de références relevées)

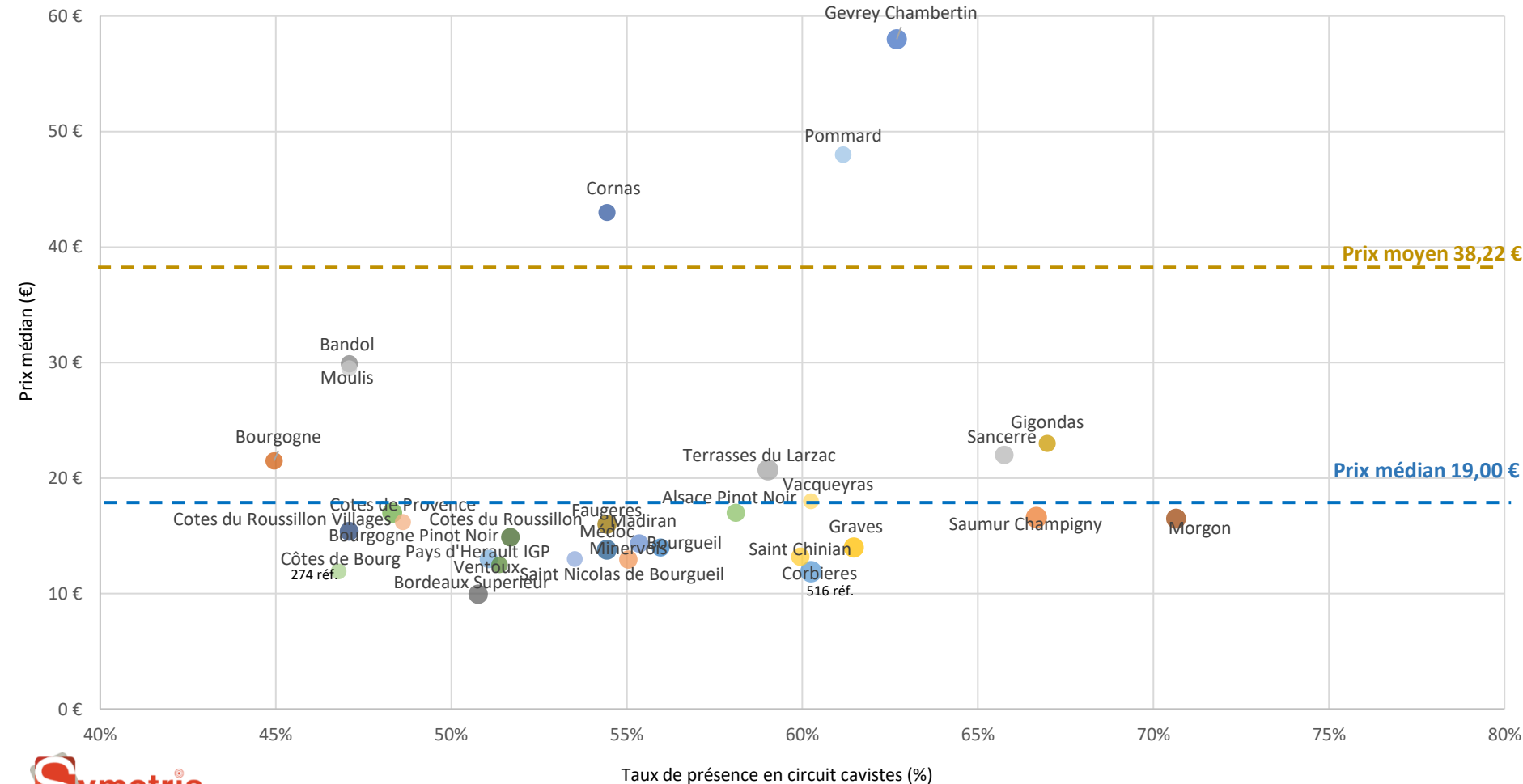


Positionnement par appellation - Positions 21 à 50 - Vins tranquilles rouges 75 cl

Graphique sans les vins de France

Positionnement des appellations vins tranquilles rouges – format 75 cl

(Taille des bulles proportionnelles au nombre de références relevées)



Top 21 à 50 : ayant le plus grand nombre de références
 Base : 57 212 références en vins tranquilles rouges bouteille de 75 cl, sans prix exclus

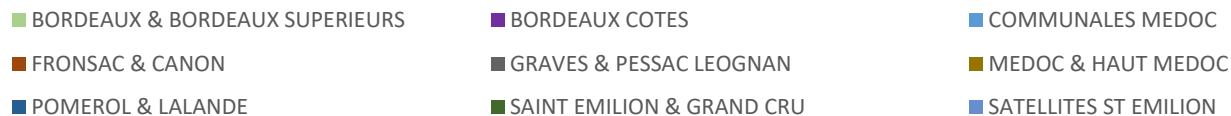
Analyse de l'offre des vins

ZOOM BORDEAUX

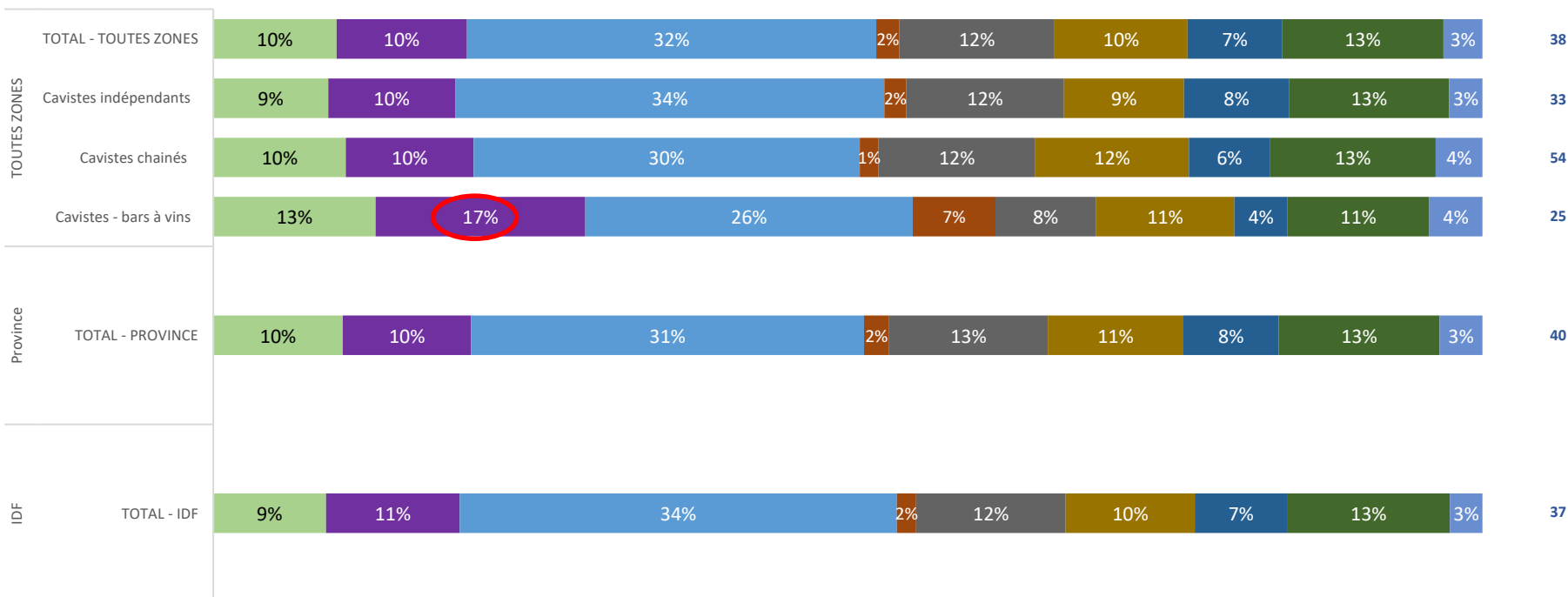
Vins tranquilles **ROUGES** en
conditionnement 75 cl

Vignoble : AOP Bordeaux - Répartition de l'offre vins tranquilles rouges 75 cl - par type d'établissement et zone géographique large IDF vs Province

Répartition des vins de Bordeaux par type d'établissement, zone géographique large et par sous-vignoble
Vins tranquilles rouges 75 cl



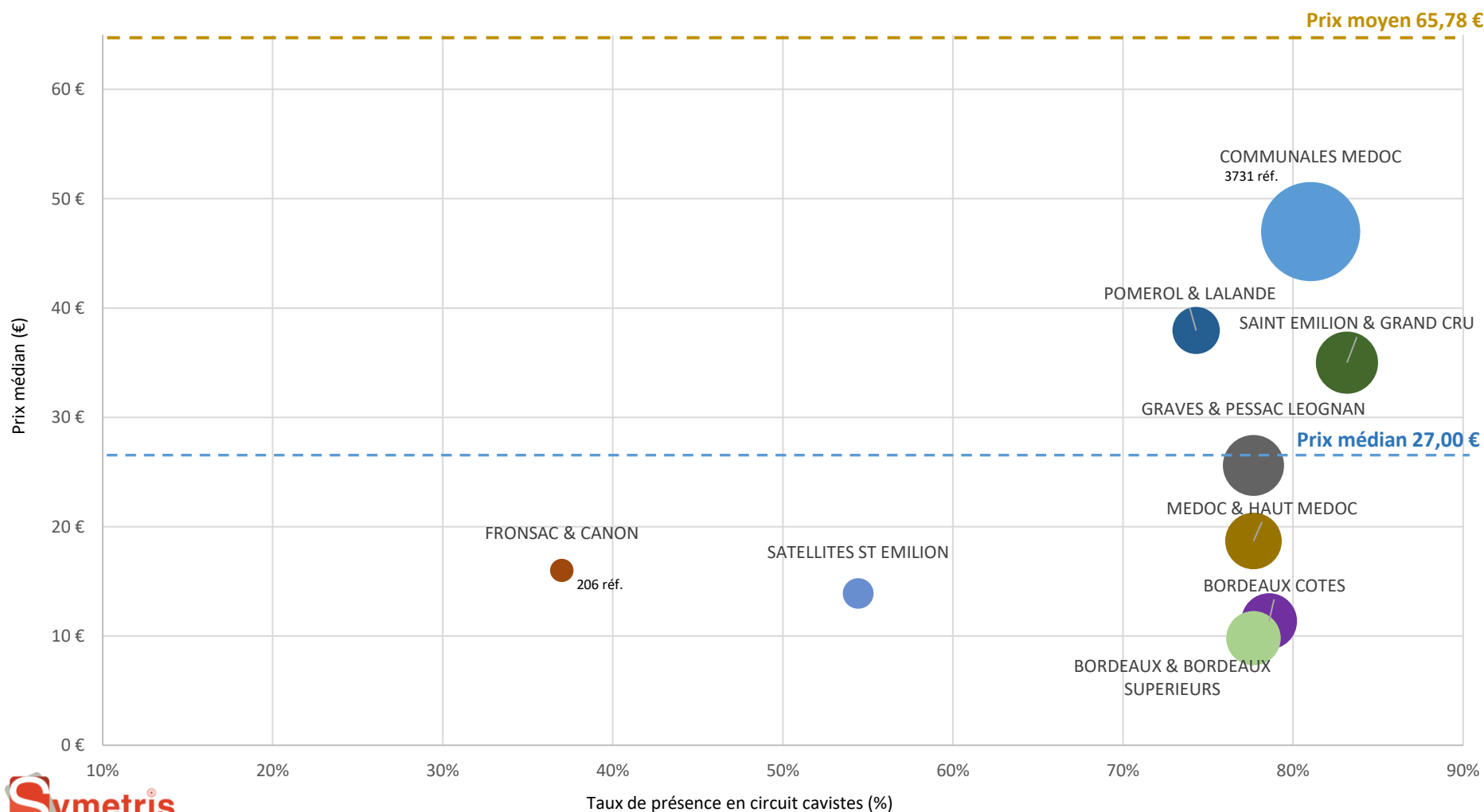
Nb moyen de réfs par établissement détenteur :



Vignoble : AOP Bordeaux - Positionnement des sous-vignobles - vins tranquilles rouges 75 cl - Prix médian VS taux de présence

Positionnement des sous-vignobles de Bordeaux vins tranquilles rouges – format 75 cl

(Taille des bulles proportionnelles au nombre de références relevées)



Base : 11 553 références en vins tranquilles rouges AOP BORDEAUX bouteille de 75 cl, sans prix exclus

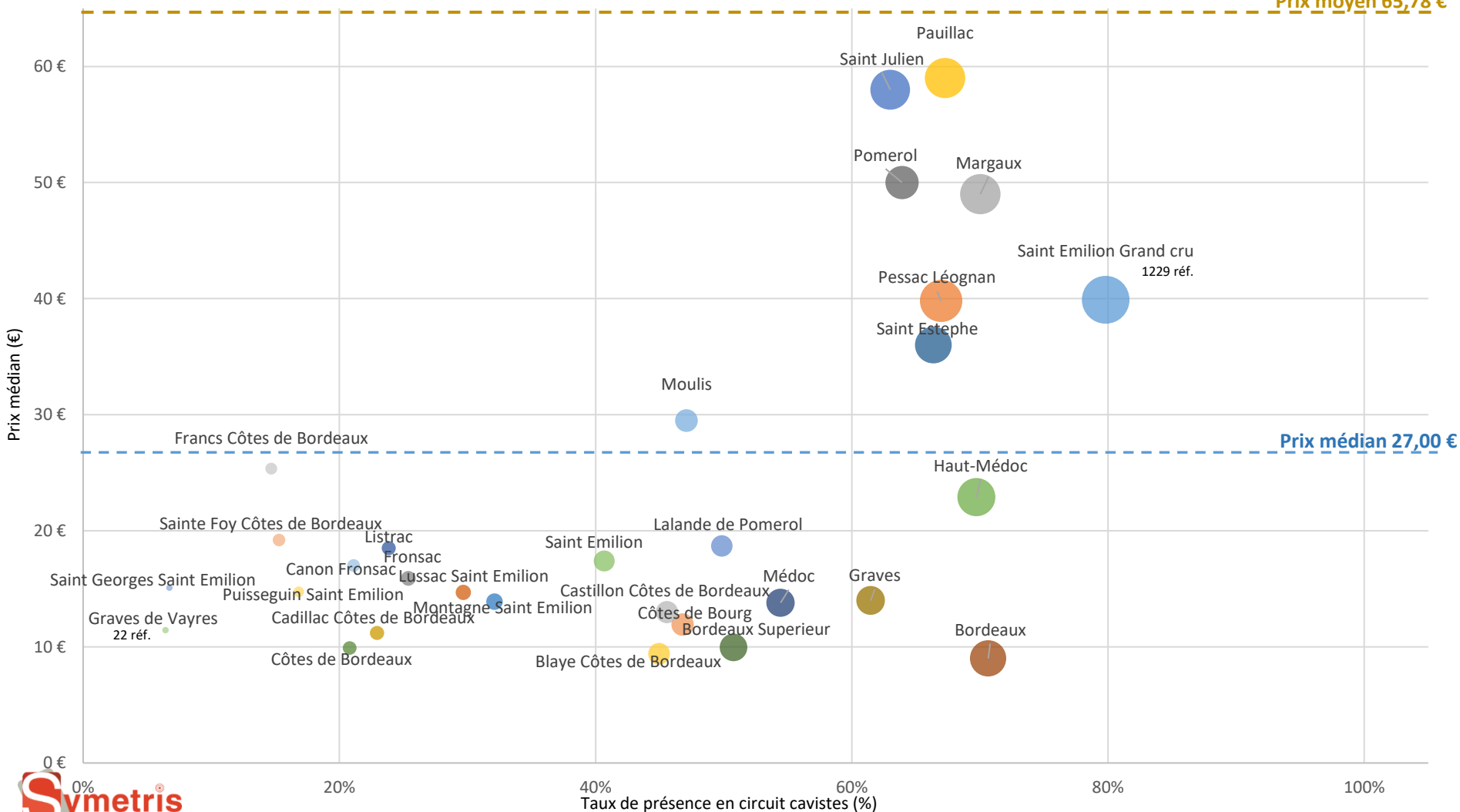
Vignoble : AOP Bordeaux - Positionnement des appellations - vins tranquilles rouges 75 cl - Prix médian VS taux de présence

Positionnement des appellations de Bordeaux vins tranquilles rouges – format 75 cl

(Taille des bulles proportionnelles au nombre de références relevées)

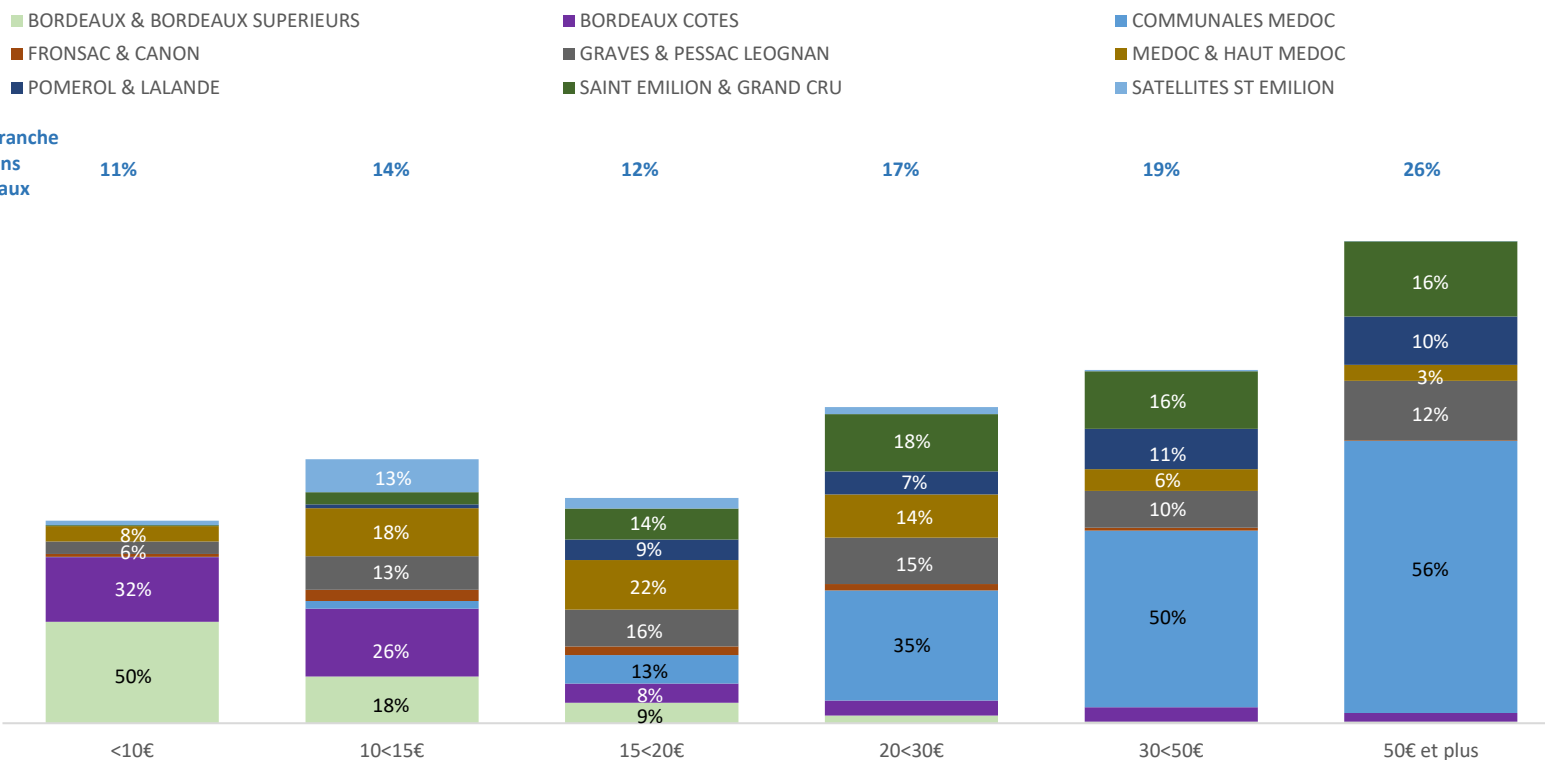
Prix moyen 65,78 €

Prix médian 27,00 €



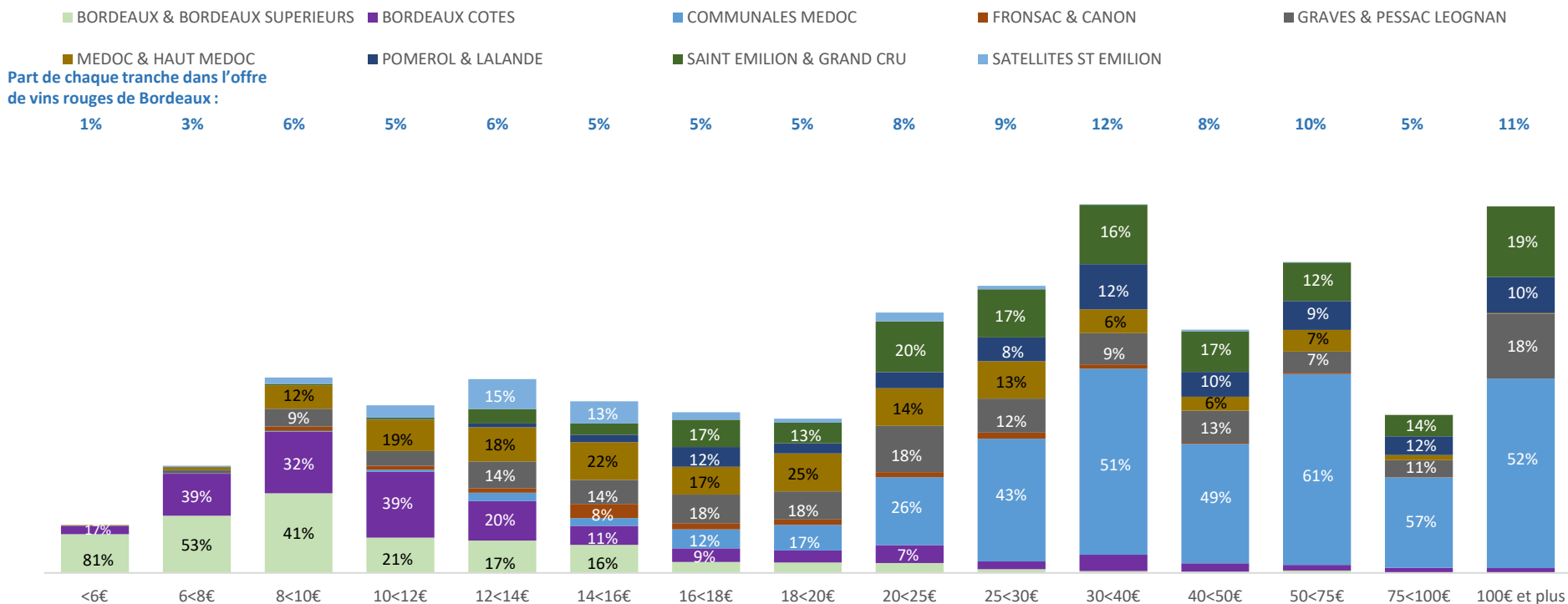
Vignoble : AOP Bordeaux - Répartition de l'offre vins tranquilles rouges 75 cl - par tranche de prix et sous-vignoble

Répartition des références des vins de Bordeaux par tranche de prix et par sous-vignoble
Vins tranquilles rouges 75 cl



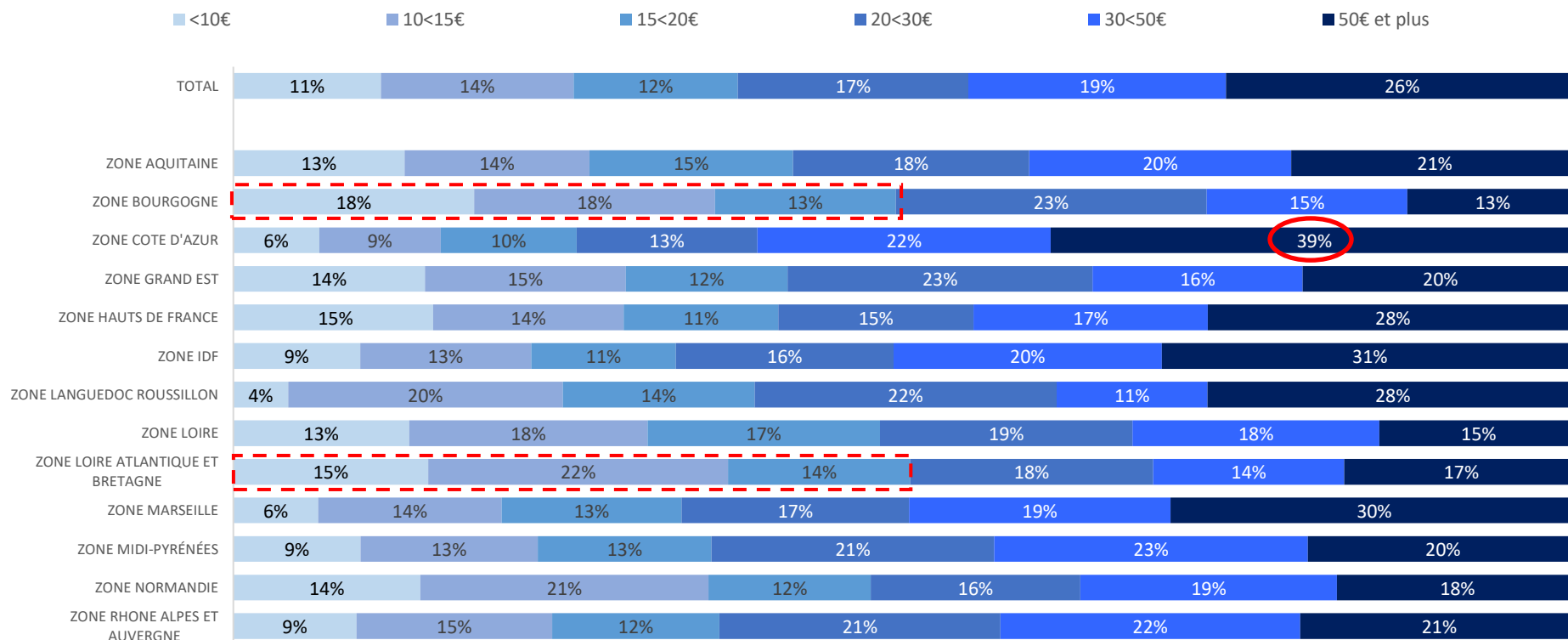
Vignoble : AOP Bordeaux - Répartition de l'offre vins tranquilles rouges 75 cl - par tranche de prix détaillée et sous-vignoble

Répartition des références des vins de Bordeaux par tranche de prix et par sous-vignoble
Vins tranquilles rouges 75 cl



Vignoble : AOP Bordeaux - Répartition de l'offre vins tranquilles rouges 75 cl - par tranche de prix et région

Répartition des offres par tranche de prix et par région
Vins tranquilles rouges 75 cl



Analyse de l'offre des vins

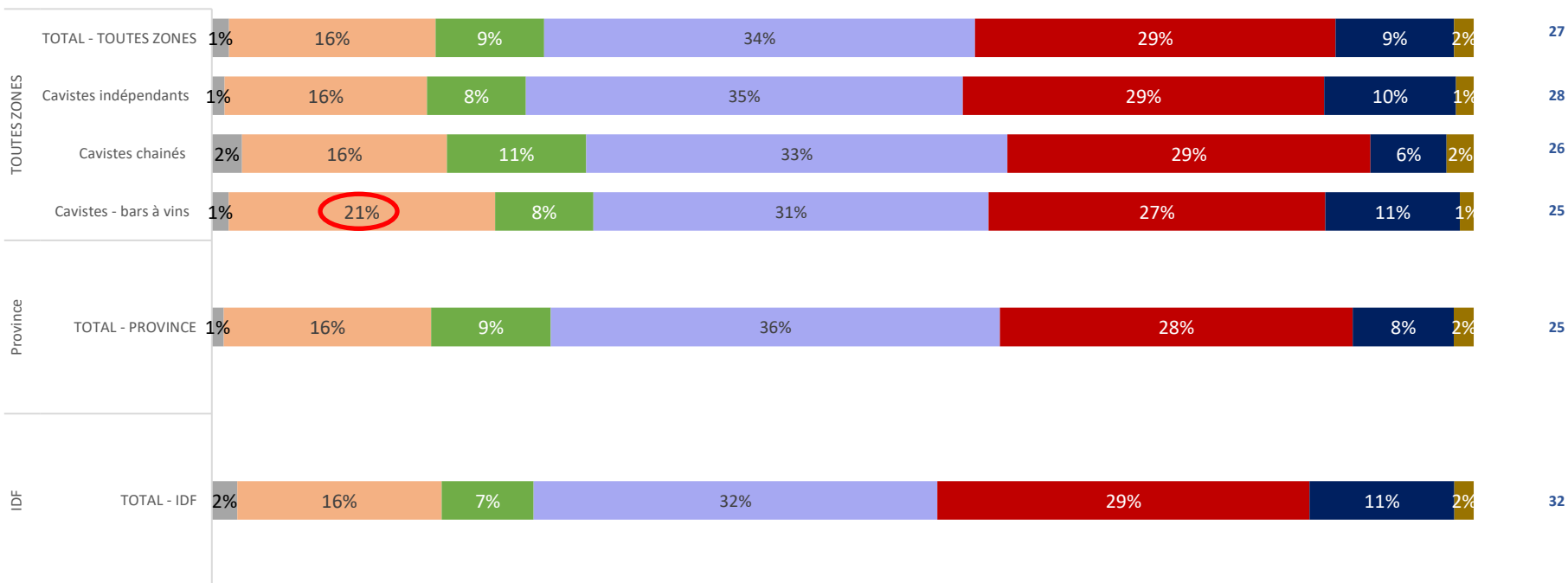
ZOOM BOURGOGNE
Vins tranquilles **ROUGES** en
conditionnement 75 cl

Vignoble : AOP Bourgogne - Répartition de l'offre vins tranquilles rouges 75 cl - par type d'établissement et zone géographique large IDF vs Province

Répartition des vins de Bourgogne par type d'établissement, zone géographique large et par sous-vignoble – Vins tranquilles rouges 75 cl

AUXERROIS
 BOURGOGNE RGNL
 COTE CHALONNAISE VLG
 COTE DE BEAUNE VILLAGES
 COTE DE NUITS VILLAGES
 GRANDS CRUS COTE D'OR
 MACONNAIS RGNL

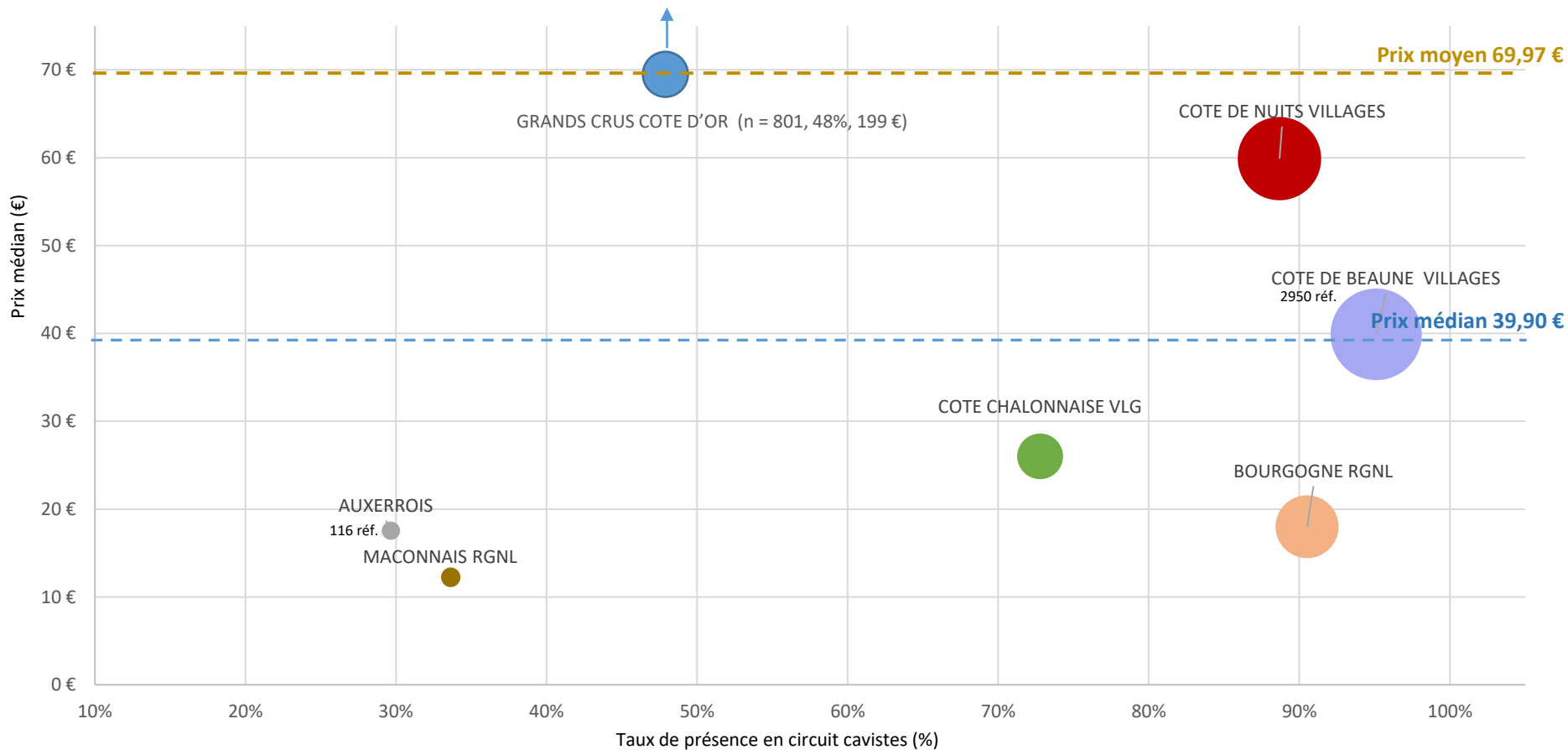
Nb moyen de réfs par établissement détenteur :



Vignoble : AOP Bourgogne - Positionnement des sous-vignobles - vins tranquilles rouges 75 cl - Prix médian VS taux de présence

Positionnement des sous-vignobles de Bourgogne vins tranquilles rouges – format 75 cl

(Taille des bulles proportionnelles au nombre de références relevées)

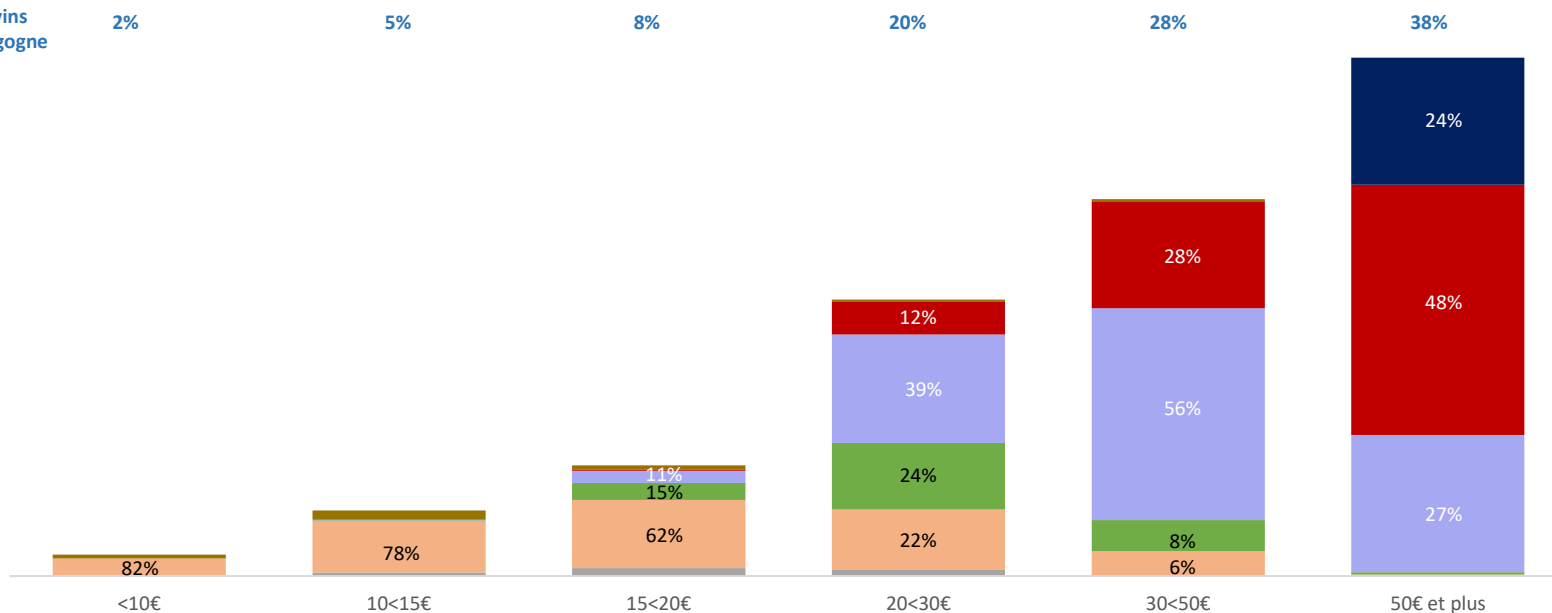


Vignoble : AOP Bourgogne - Répartition de l'offre vins tranquilles rouges 75 cl - par tranche de prix et sous-vignoble

Répartition des références des vins de Bourgogne par tranche de prix et par sous-vignoble
Vins tranquilles rouges 75 cl

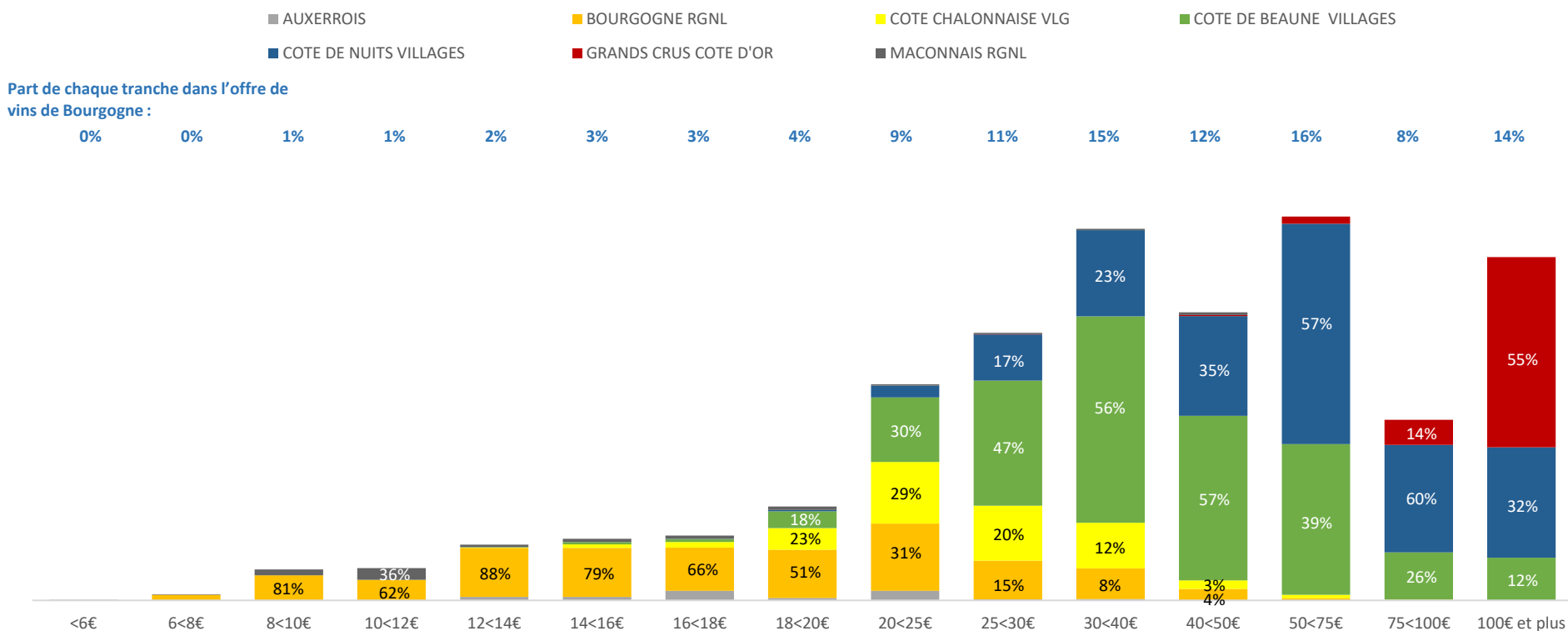
■ AUXERROIS
 ■ BOURGOGNE RGNL
 ■ COTE CHALONNAISE VLG
 ■ COTE DE BEAUNE VILLAGES
■ COTE DE NUITS VILLAGES
 ■ GRANDS CRUS COTE D'OR
 ■ MACONNAIS RGNL

Part de chaque tranche dans l'offre de vins rouges de Bourgogne



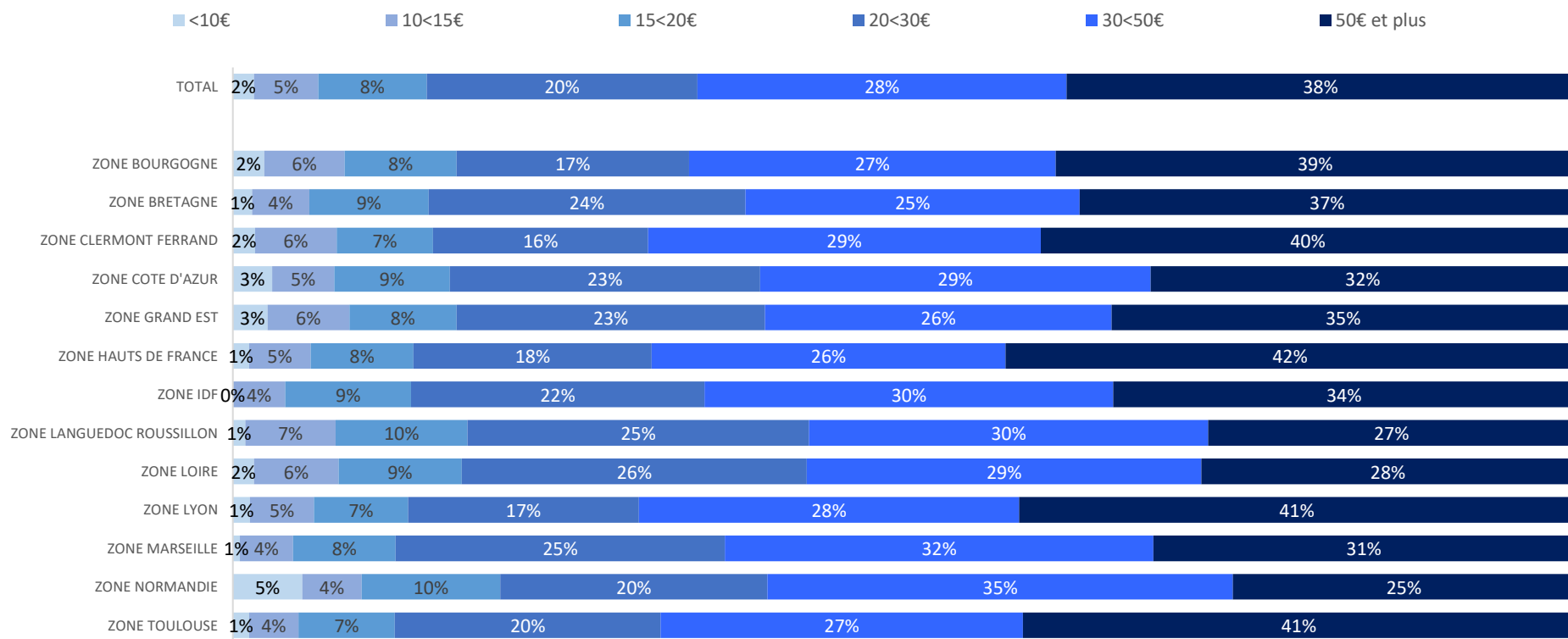
Vignoble : AOP Bourgogne - Répartition de l'offre vins tranquilles rouges 75 cl - par tranche de prix détaillée et sous-vignoble

Répartition des références des vins de Bourgogne par tranche de prix et par sous-vignoble
Vins tranquilles rouges 75 cl



Vignoble : AOP Bourgogne - Répartition de l'offre vins tranquilles rouges 75 cl - par tranche de prix et région

Répartition des offres par tranche de prix et par région
Vins tranquilles rouges 75 cl



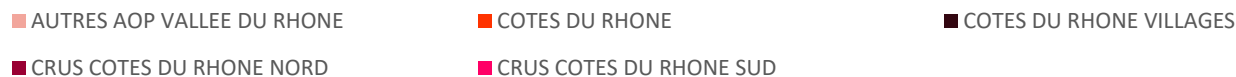
Analyse de l'offre des vins

ZOOM RHONE

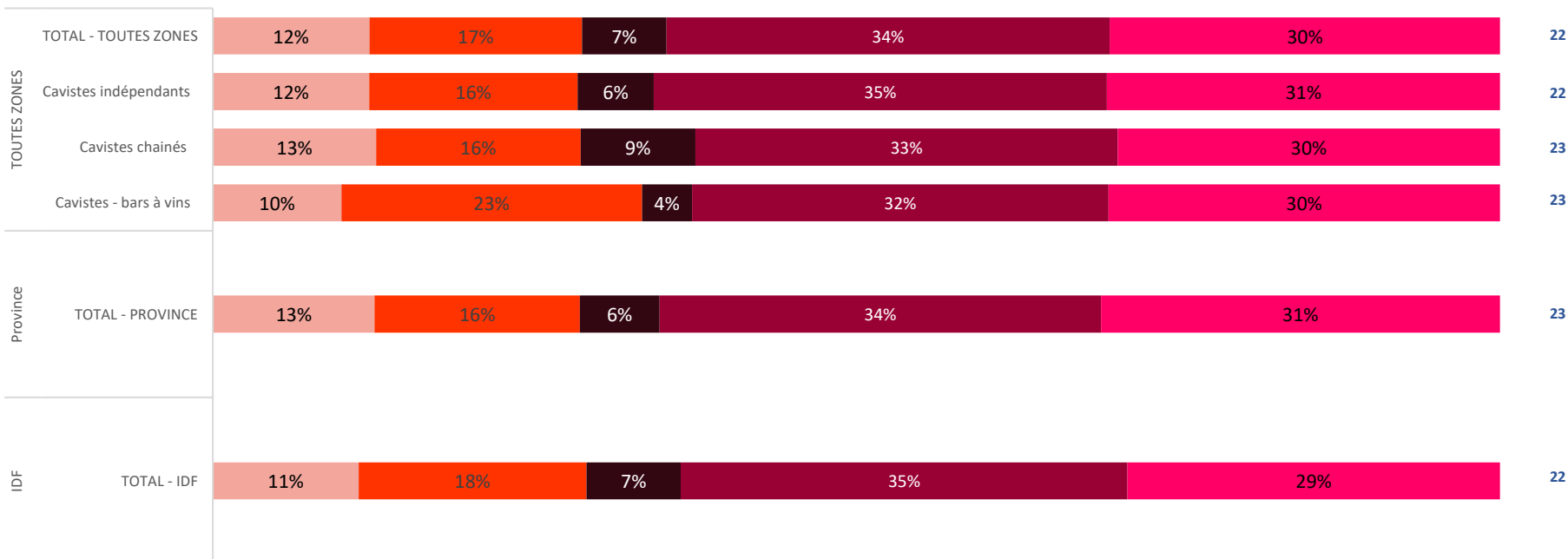
Vins tranquilles **ROUGES** en
conditionnement 75 cl

Vignoble : AOP Rhône - Répartition de l'offre vins tranquilles rouges 75 cl - par type d'établissement et zone géographique large IDF vs Province

Répartition des vins de Rhône par type d'établissement, zone géographique large et par sous-vignoble – Vins tranquilles rouges 75 cl



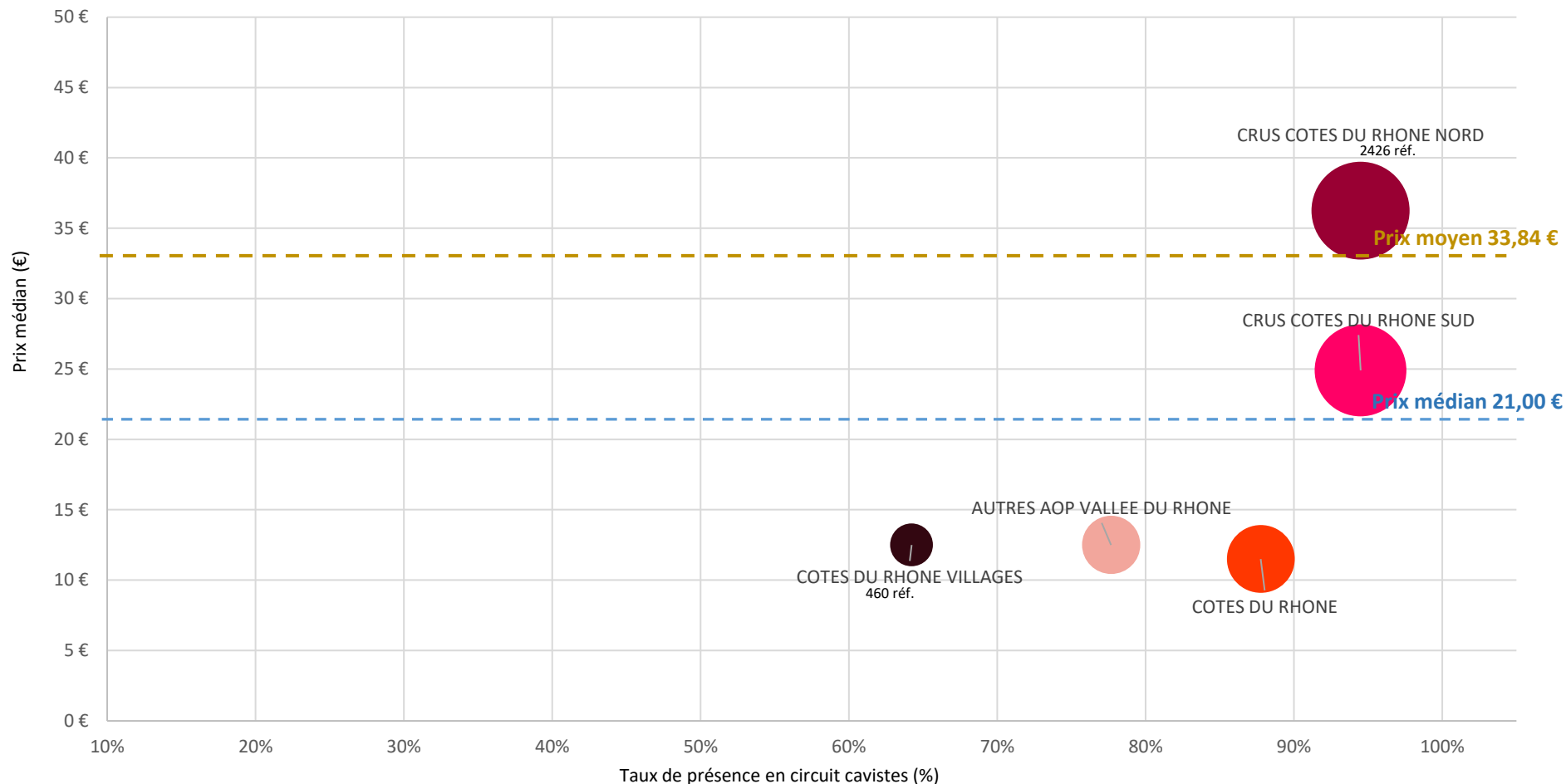
Nb moyen de réfs par établissement détenteur :



Vignoble : AOP Rhône - Positionnement des sous-vignobles - vins tranquilles rouges 75 cl - Prix médian VS taux de présence

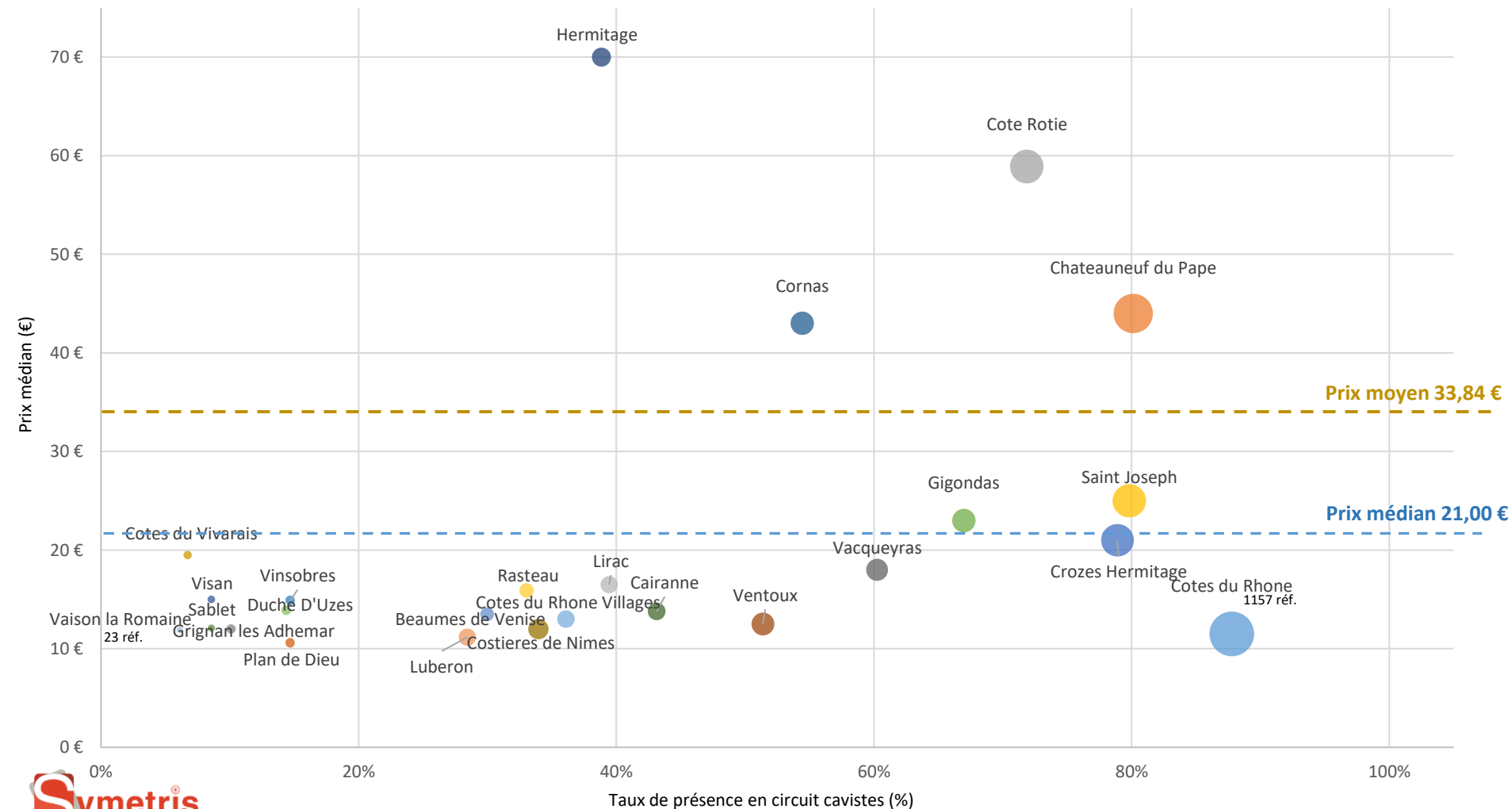
Positionnement des sous-vignobles de Rhône vins tranquilles rouges – format 75 cl

(Taille des bulles proportionnelles au nombre de références relevées)



Vignoble : AOP Rhône - Positionnement des appellations - vins tranquilles rouges 75 cl - Prix médian VS taux de présence

Positionnement des appellations de Rhône vins tranquilles rouges – format 75 cl – DN ≥ 5%
 (Taille des bulles proportionnelles au nombre de références relevées)

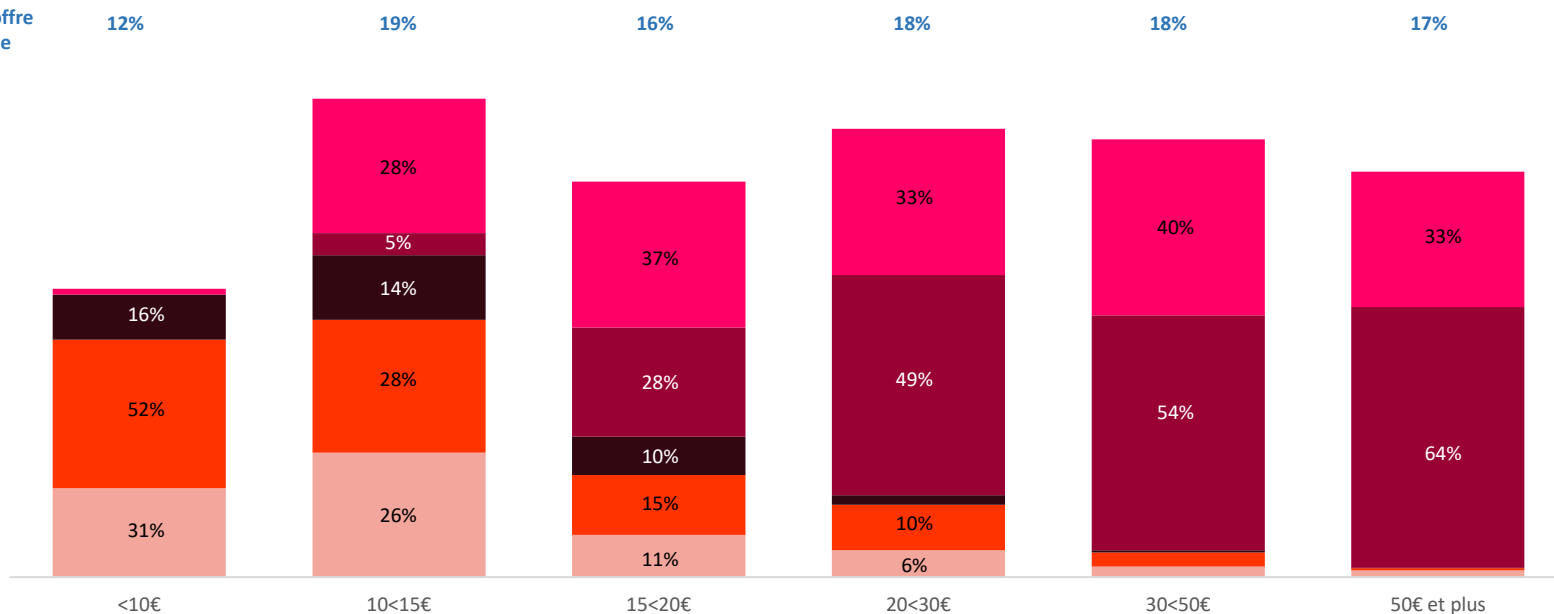


Vignoble : AOP Rhône - Répartition de l'offre vins tranquilles rouges 75 cl - par tranche de prix et sous-vignoble

Répartition des références des vins de Rhône par tranche de prix et par sous-vignoble
Vins tranquilles rouges 75 cl

■ AUTRES AOP VALLEE DU RHONE ■ COTES DU RHONE ■ COTES DU RHONE VILLAGES ■ CRUS COTES DU RHONE NORD ■ CRUS COTES DU RHONE SUD

Part de chaque tranche dans l'offre de vins de Rhône

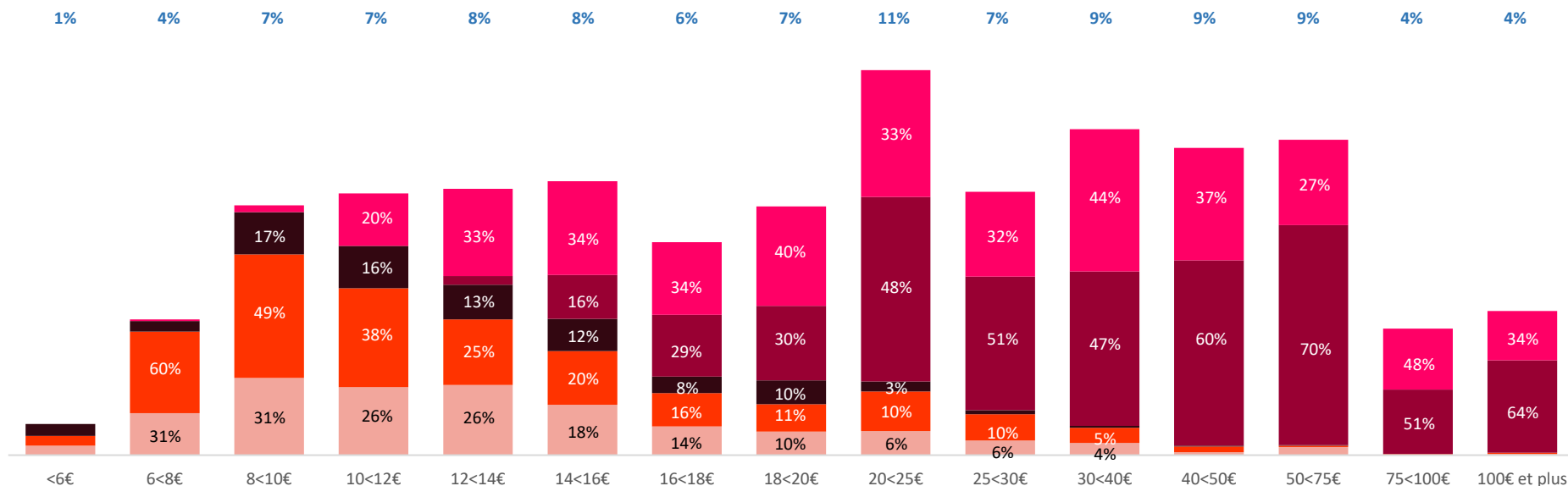


Vignoble : AOP Rhône - Répartition de l'offre vins tranquilles rouges 75 cl - par tranche de prix détaillée et sous-vignoble

Répartition des références des vins de Rhône par tranche de prix et par sous-vignoble
Vins tranquilles rouges 75 cl

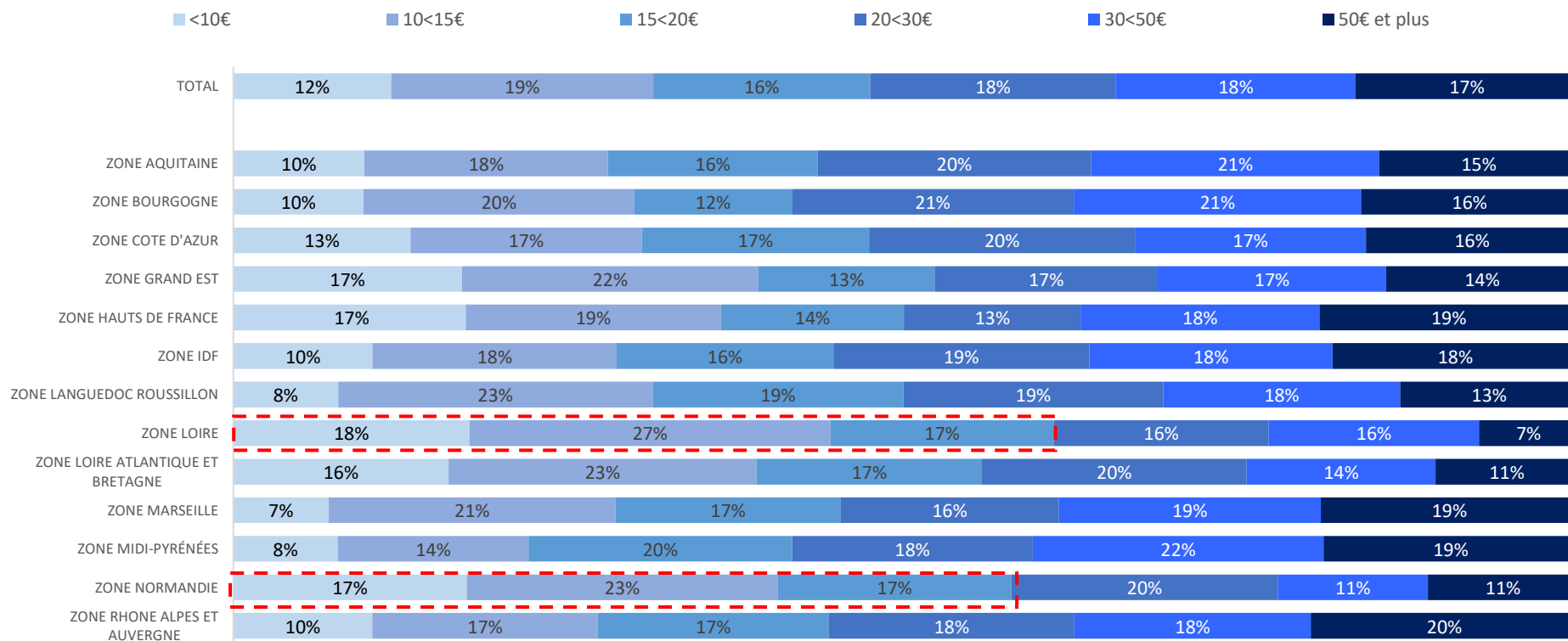
AUTRES AOP VALLEE DU RHONE COTES DU RHONE COTES DU RHONE VILLAGES CRUS COTES DU RHONE NORD CRUS COTES DU RHONE SUD

Part de chaque tranche dans l'offre de vins de Rhône :



Vignoble : AOP Rhône - Répartition de l'offre vins tranquilles rouges 75 cl - par tranche de prix et région

Répartition des offres par tranche de prix et par région
Vins tranquilles *rouges* 75 cl



Analyse de l'offre des vins

Vins tranquilles **blancs secs** en
conditionnement 75 cl

Vins tranquilles blancs secs 75cl : principaux indicateurs

31%

Des références de vins tranquilles 75cl relevées sont des **vins blancs secs**.



En moyenne, les cavistes détenteurs de ce type de vin en proposent **91 références** à la vente (*91 dans les cavistes - bars à vins, 89 chez les chainés et 92 chez les indépendants*).



99,7% des cavistes audités proposent des vins tranquilles blancs secs en bouteille 75cl à la vente

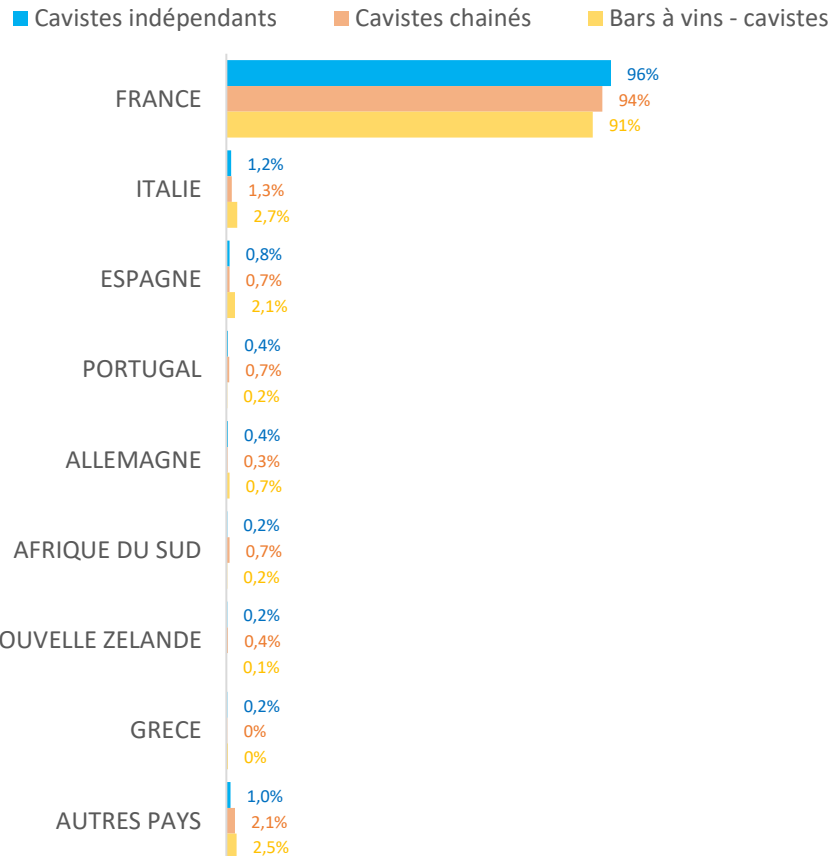


Prix médian d'une bouteille de vin tranquille blanc sec 75cl.

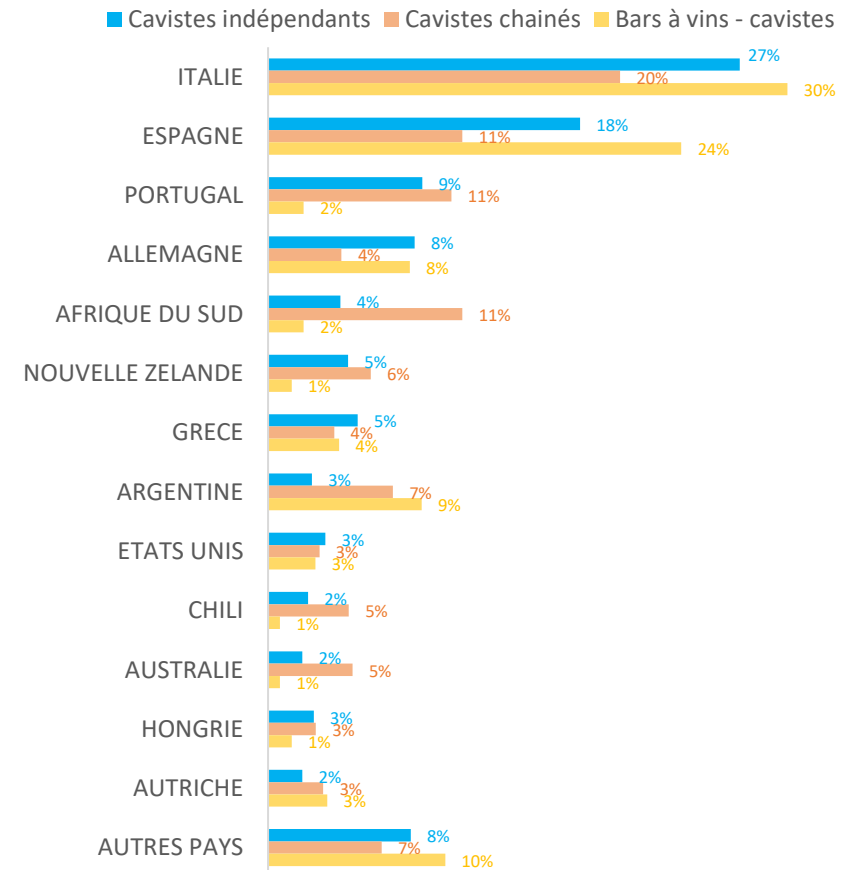
Répartition de l'offre vins tranquilles blancs secs par origine des vins et selon le type d'établissement

Comme pour les vins rouges, l'offre des vins tranquilles blancs secs 75 cl en circuit cavistes est très largement dominée par les vins français quel que soit le type d'établissement (>91%).

Part d'offre par pays fournisseurs, selon le type d'établissement vins tranquilles blancs secs 75 cl



Part d'offre par pays fournisseurs, selon le type d'établissement vins tranquilles blancs secs 75 cl – HORS FRANCE

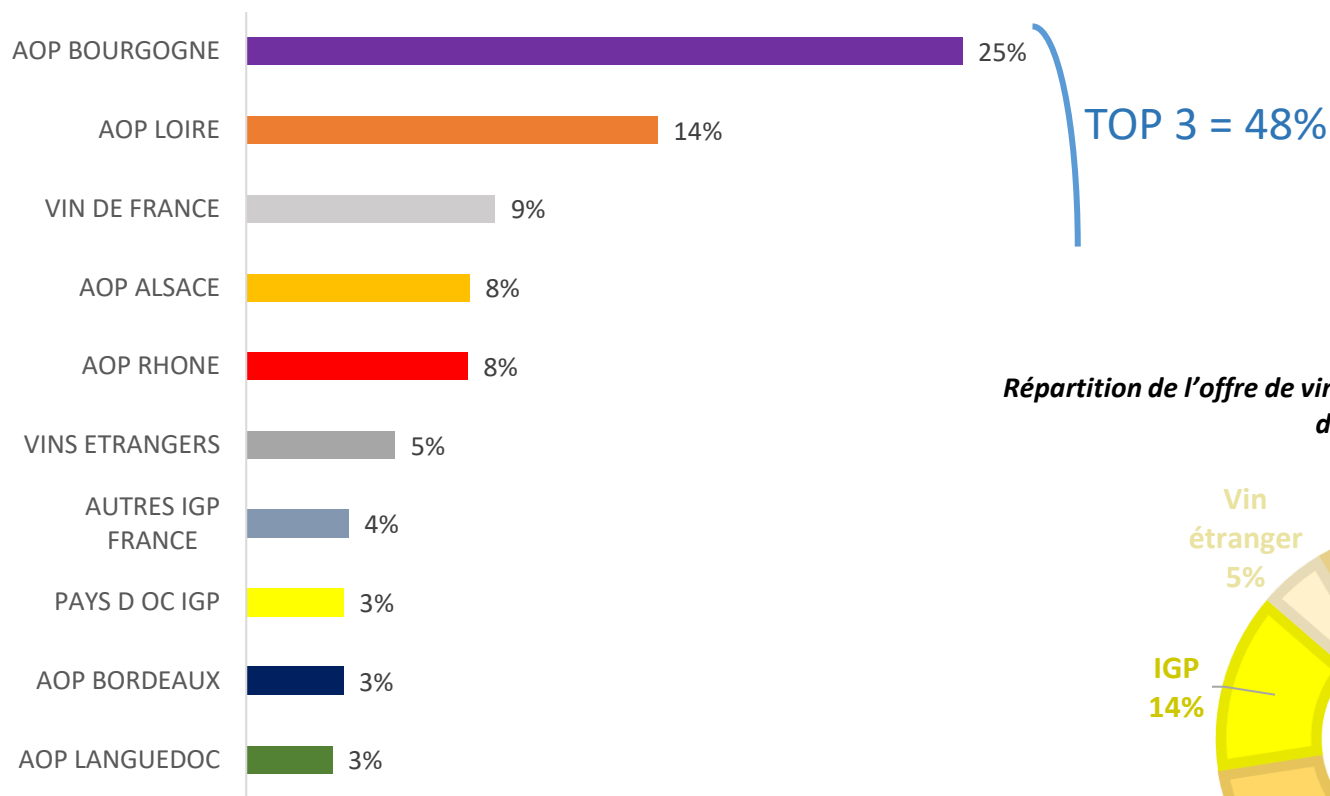


Base : 29 741 références en vins tranquilles blancs secs bouteille de 75 cl

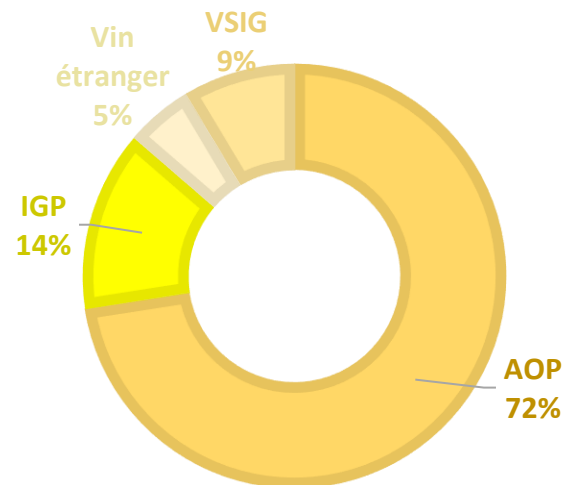
Part d'offre des vins tranquilles blancs secs en conditionnement 75 cl par origine

Les vins blancs de **Bourgogne** se placent en première position et représentent **25% de l'offre**. Les vins de **Loire** arrivent en seconde position avec 14%, suivis des **Vins de France** avec 9%.

TOP 10 des origines en part d'offre - Vins tranquilles blancs secs en conditionnement 75 cl



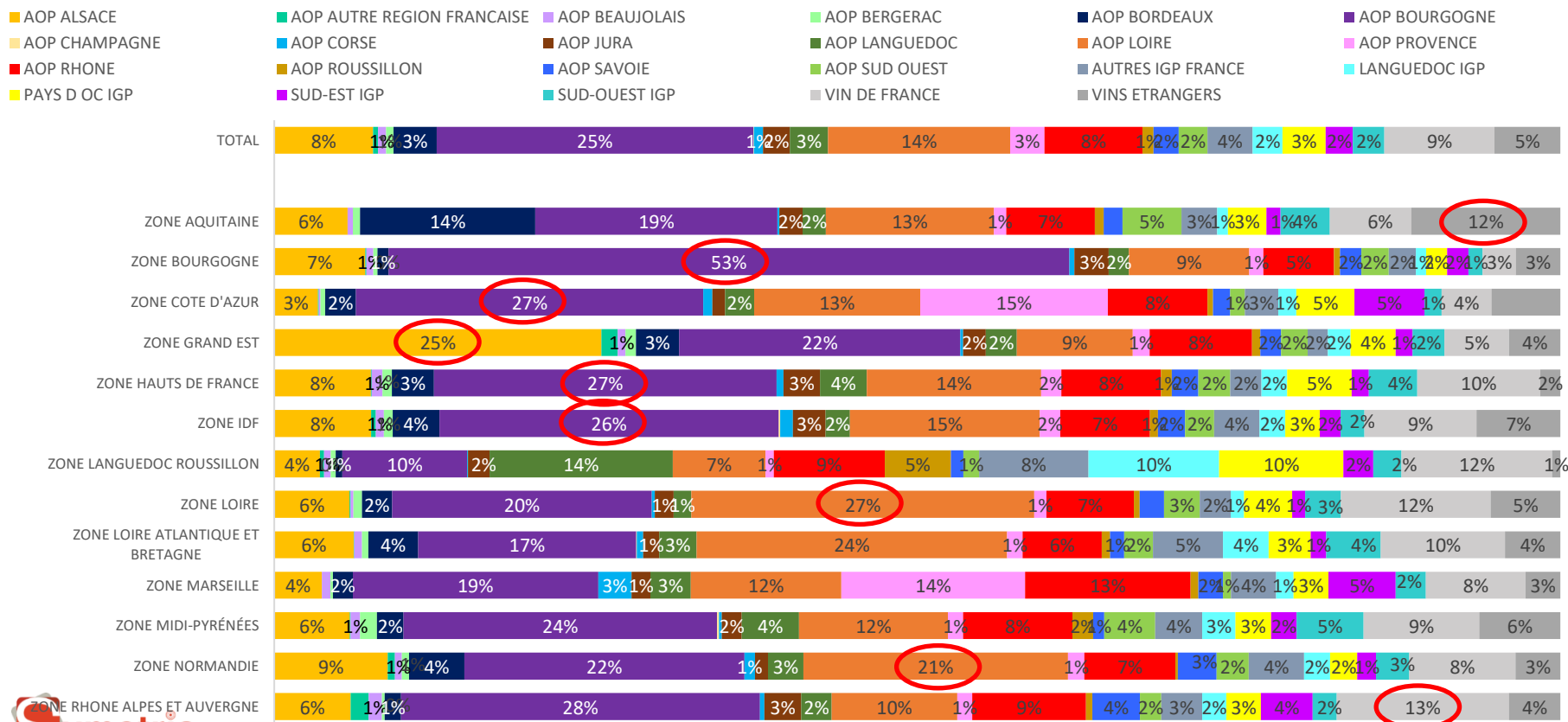
Répartition de l'offre de vins tranquilles blancs secs 75cl par type d'appellation



Part d'offre des vins tranquilles blancs secs en conditionnement 75 cl par origine

Les cavistes privilégient les vins blancs secs de leur zone. En effet, tandis que les Bordeaux blancs secs ne totalisent que 3% de l'offre au global, à Bordeaux ils représentent 14% de l'offre dans la couleur. Les vins de Bourgogne montent à 53% dans leur région de production, les vins d'Alsace à 25%, les vins de Loire à 27% et les AOP et IGP du Languedoc pèsent respectivement 14% et 10%.

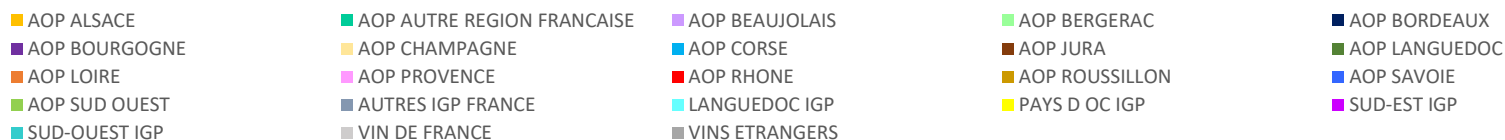
Part d'offre des origines par région
Vins tranquilles blancs secs en conditionnement 75 cl



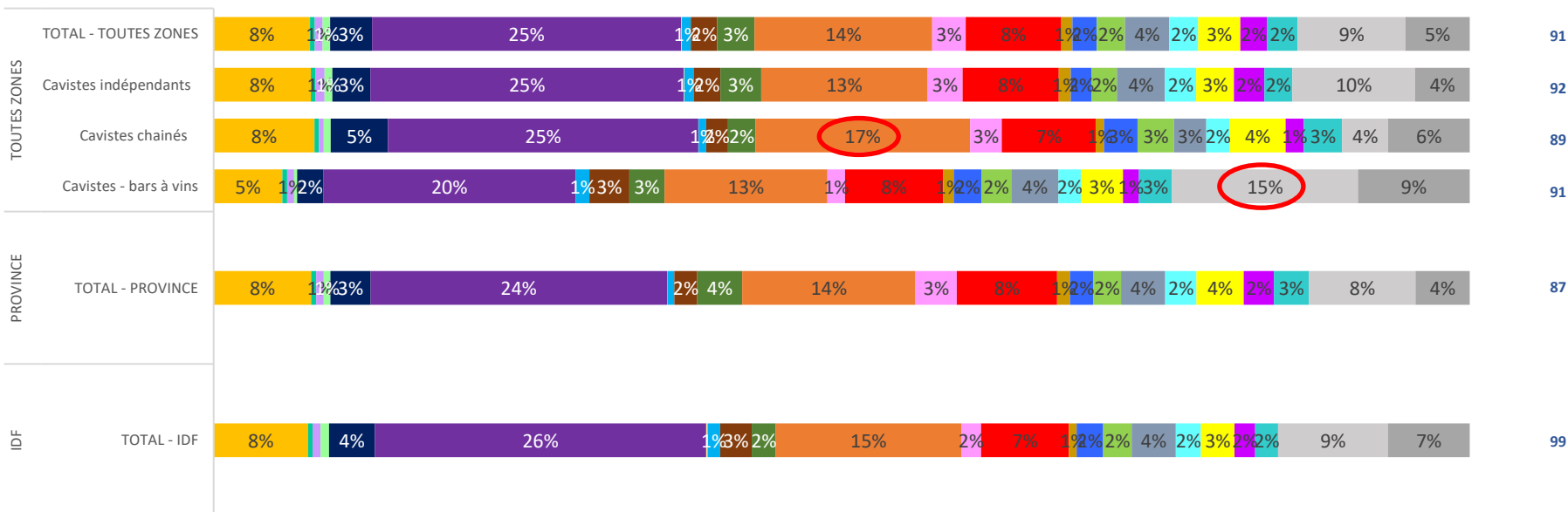
Répartition de l'offre vins tranquilles blancs secs 75 cl - par type d'établissement et zone géographique large IDF vs Province

La Bourgogne domine l'offre de tous les types de cavistes. En revanche, ce sont les vins de France qui sont privilégiés dans l'offre des bars à vins-cavistes. Les cavistes chainés proposent davantage de vins blancs de Loire que les indépendants ou les bars à vins-cavistes qui ont une offre de vins de France plus développée.

Répartition des références par type d'établissement, zone géographique large et par origine
Vins tranquilles blancs secs 75 cl



Nb moyen de réfs par établissement détenteur

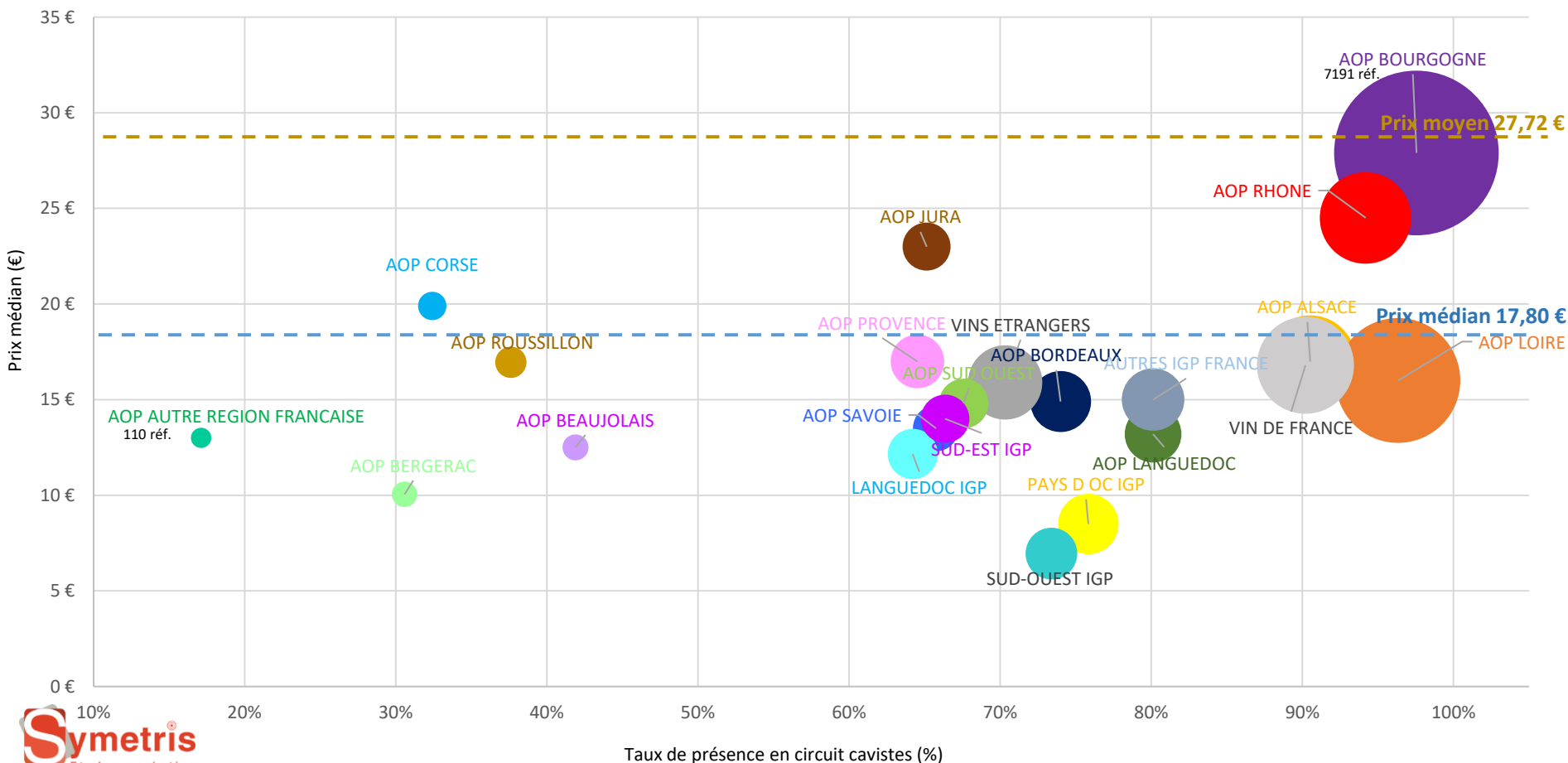


Positionnement des origines (vins tranquilles blancs 75 cl) - Prix médian VS taux de présence

Cinq principaux vignobles sont présents dans plus de 90% du circuit CHR : **Bourgogne** (98%), **Loire** (96%) et **Rhône** (94%), les **vins d'Alsace** (91%) et les **vins de France** (90%). Les vins de Bourgogne affichent le prix médian le plus élevé à 27,90 € la bouteille 75 cl.

Positionnement des origines vins tranquilles blancs secs – format 75 cl

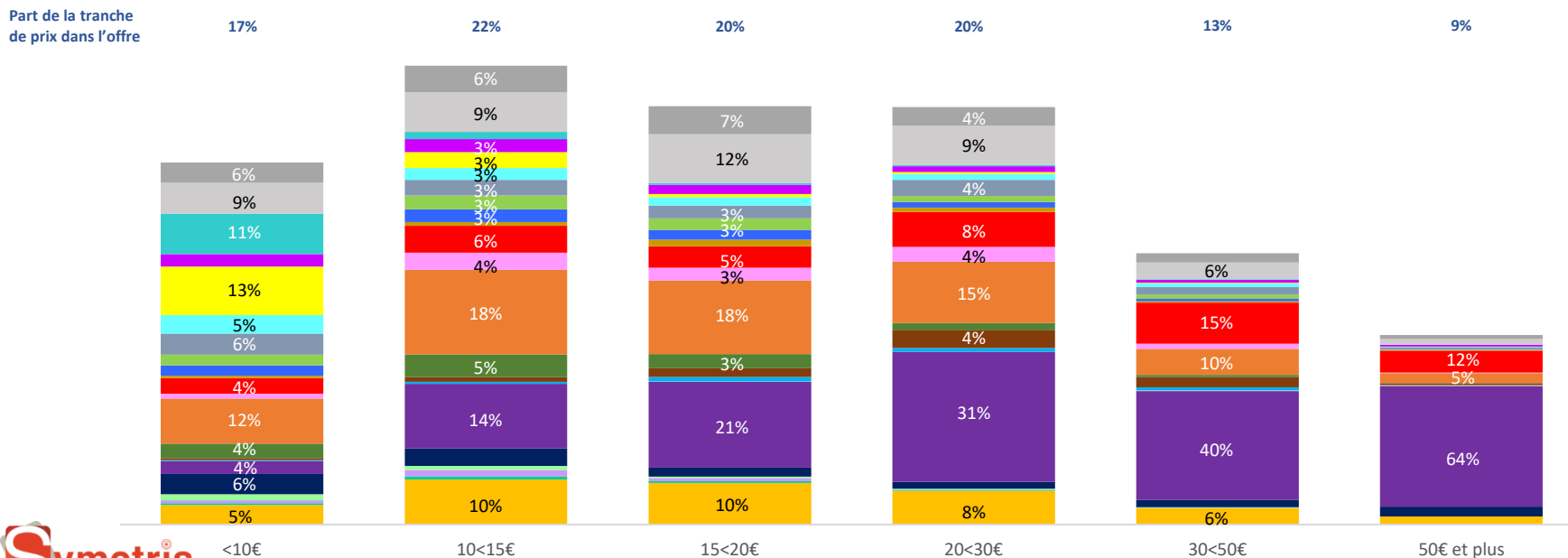
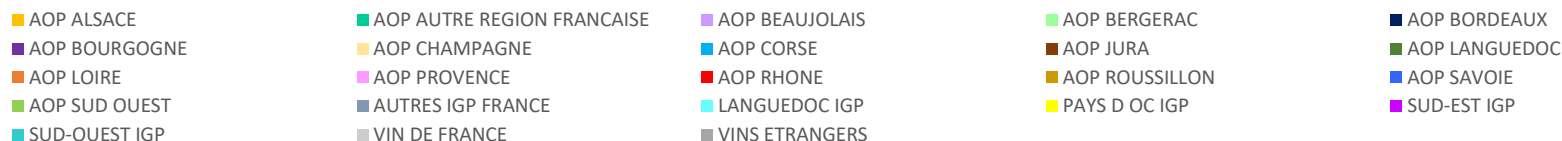
(Taille des bulles proportionnelles au nombre de références relevées)



Répartition de l'offre - par tranche de prix et origine

79% de l'offre se situe à moins de 30 €. La tranche 10<15 € est légèrement plus développée que les autres tranches (22%) et est dominée par les vins de Loire. Au-delà de 15€, ce sont les vins de Bourgogne qui « pèsent » le plus lourd.

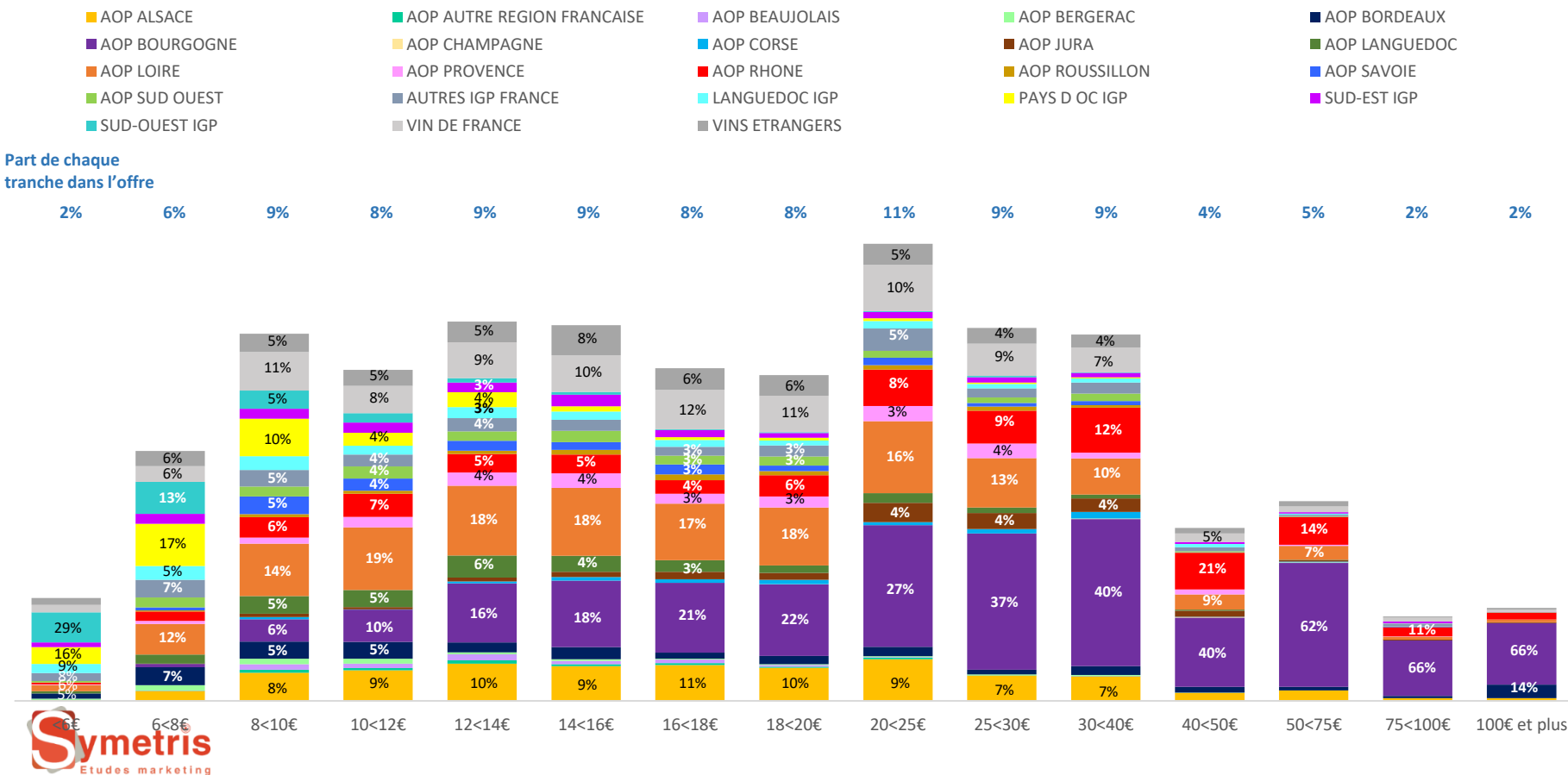
Répartition des références par tranche de prix et par origine
Vins tranquilles blancs secs 75 cl



Répartition de l'offre - par tranche de prix détaillée et par origine

Dans le détail des tranches de prix, c'est entre 20 € et 25 € que l'on retrouve le plus de références de vins tranquilles blancs secs 75 cl.

Répartition des offres par tranche de prix et par origine
Vins tranquilles blancs secs 75 cl

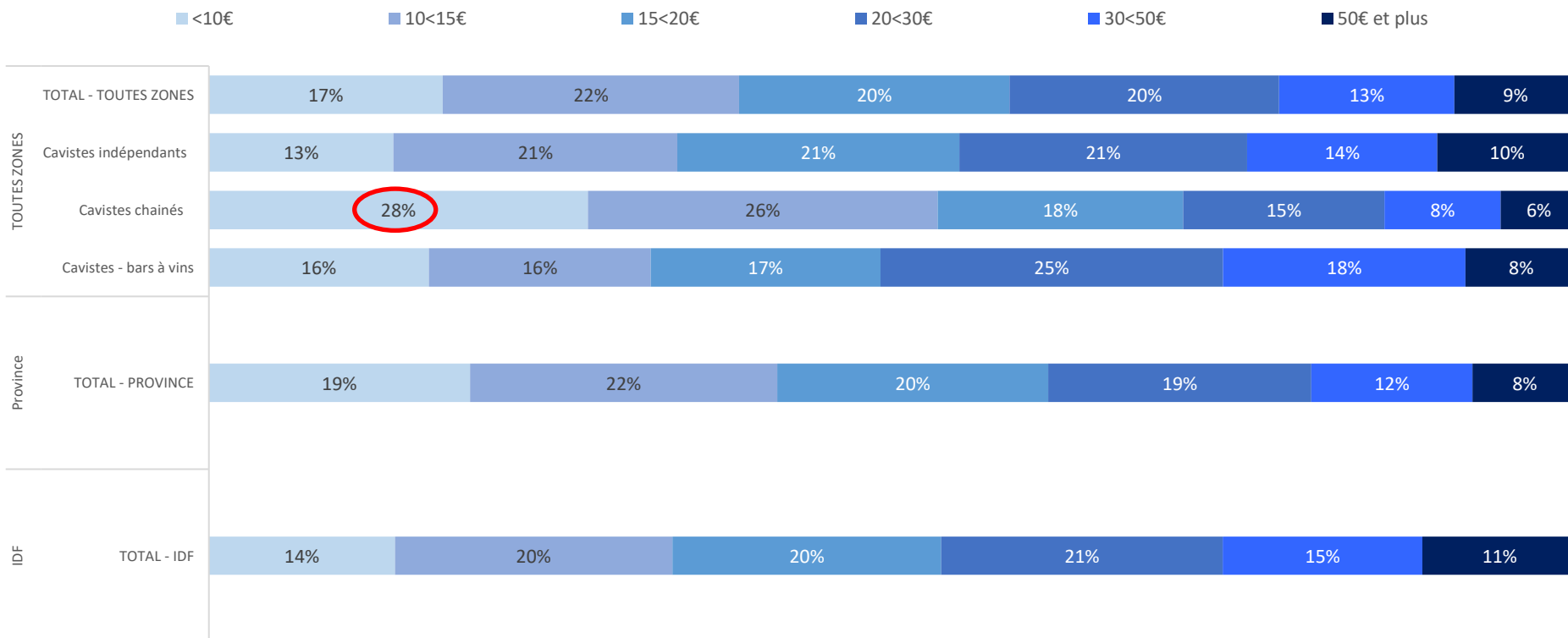


Base : 29 120 références en vins tranquilles blancs secs bouteille de 75 cl, sans prix exclus

Répartition de l'offre vins tranquilles blancs secs 75 cl - par tranche de prix et type d'établissement

Les cavistes chainés affichent une offre d'entrée de gamme beaucoup plus développée que les autres cavistes (28% vs 13% pour les indépendants et 16% pour les bars à vins-cavistes).

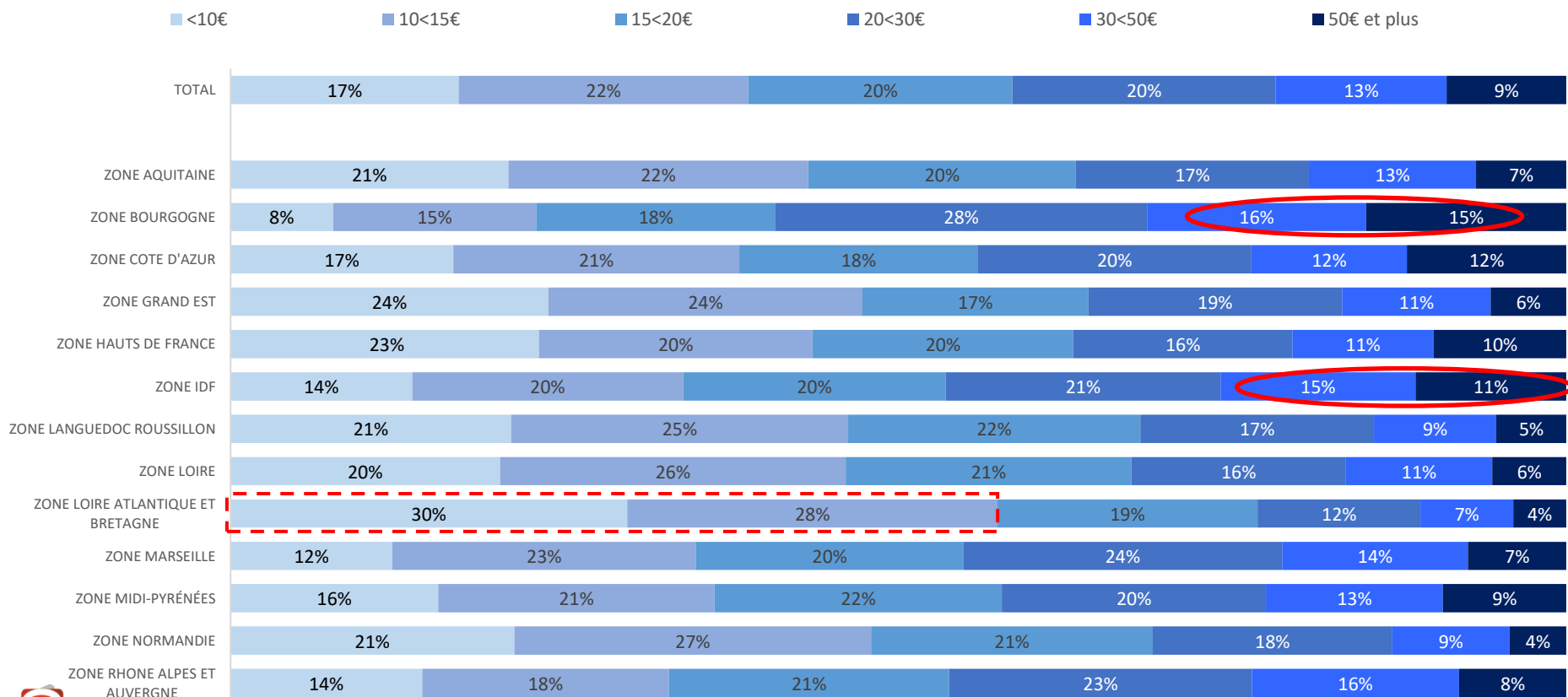
Répartition des offres par tranche de prix, par type d'établissements et par zone géographique large - Vins tranquilles blancs secs 75 cl



Répartition de l'offre vins tranquilles blancs secs 75 cl - par tranche de prix et région

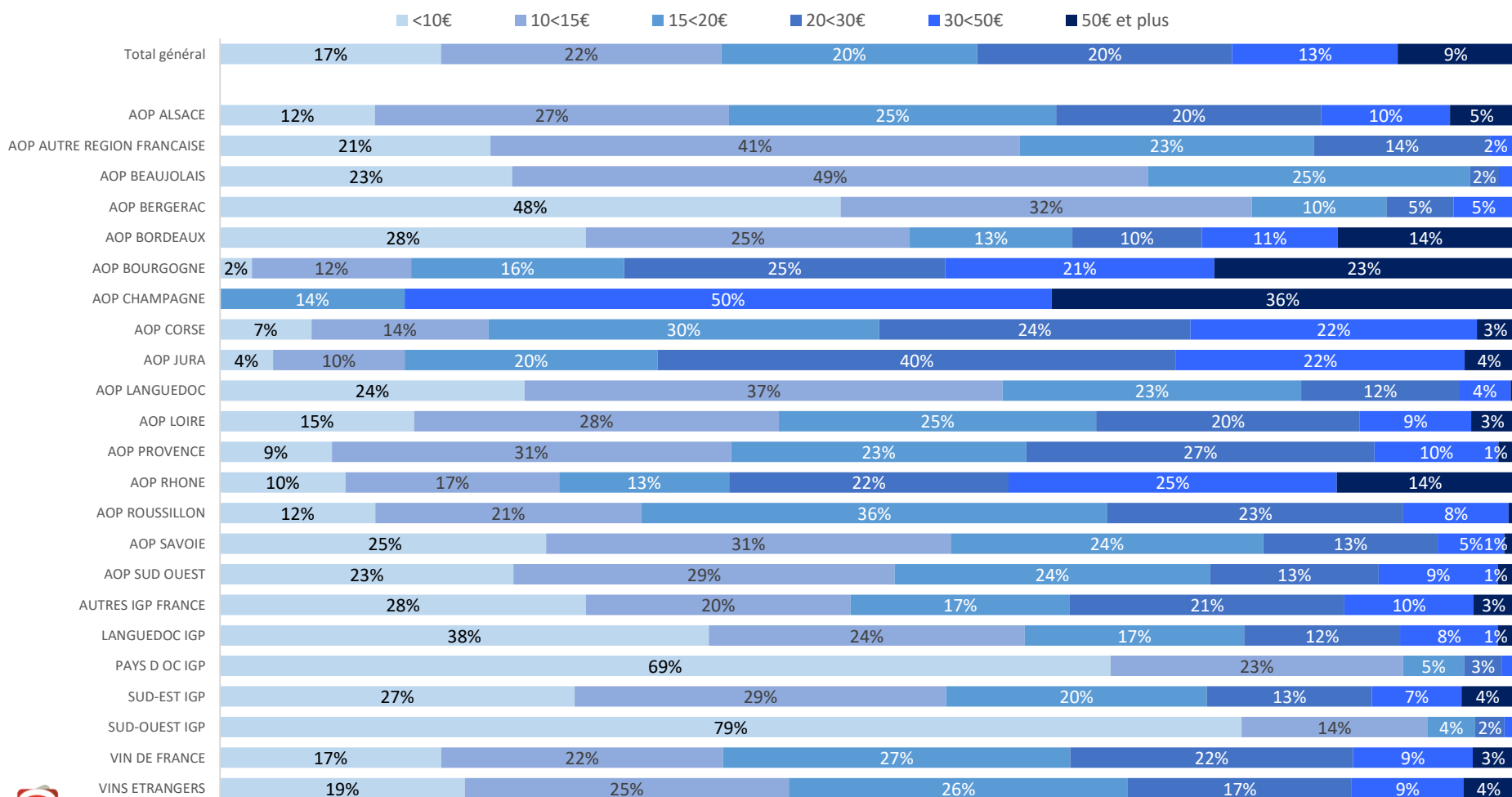
Les vins à moins de 15 € sont privilégiés par les cavistes de Bretagne où ils représentent 58% de l'offre contre 39% au total. Au contraire des cavistes de Bourgogne et d'Ile de France qui ont l'offre à plus de 30 € la plus développée.

Répartition des offres par tranche de prix et par région- Vins tranquilles 75 cl blancs secs



Répartition de l'offre vins tranquilles blancs secs 75 cl - par tranche de prix et origine

Répartition des offres de chaque origine par tranche de prix - Vins tranquilles 75 cl blancs secs



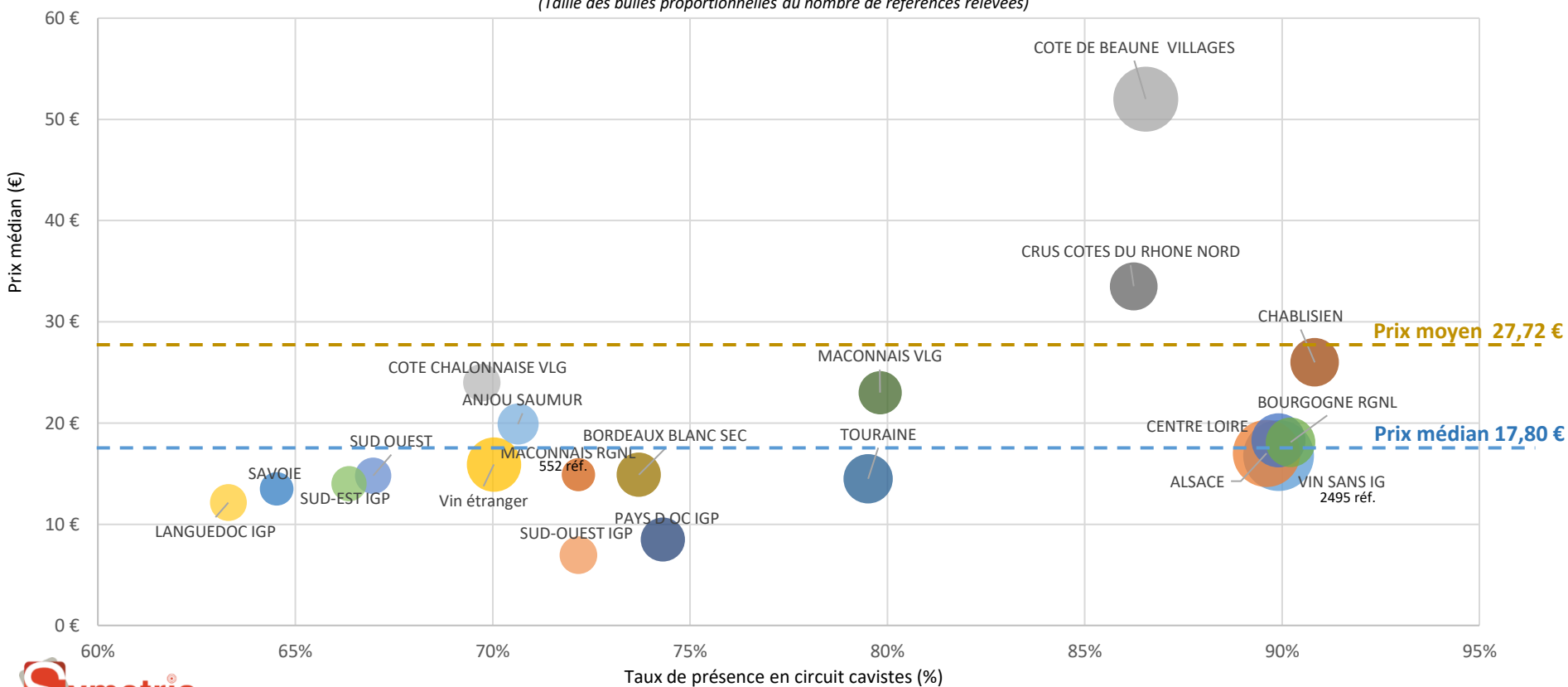
Base : 29 120 références en vins tranquilles blancs secs bouteille de 75 cl, sans prix exclus

Positionnement par sous-vignoble - TOP 20 - Vins tranquilles blancs secs 75 cl

Le Chablisien affiche le taux de présence le plus élevé à 91%. Quatre sous-vignobles suivent avec une présence chez 90% des cavistes : Bourgogne Régional, Centre Loire, Vin sans Indication Géographique et Alsace.

Positionnement des sous-vignobles vins tranquilles blancs secs – format 75 cl

(Taille des bulles proportionnelles au nombre de références relevées)

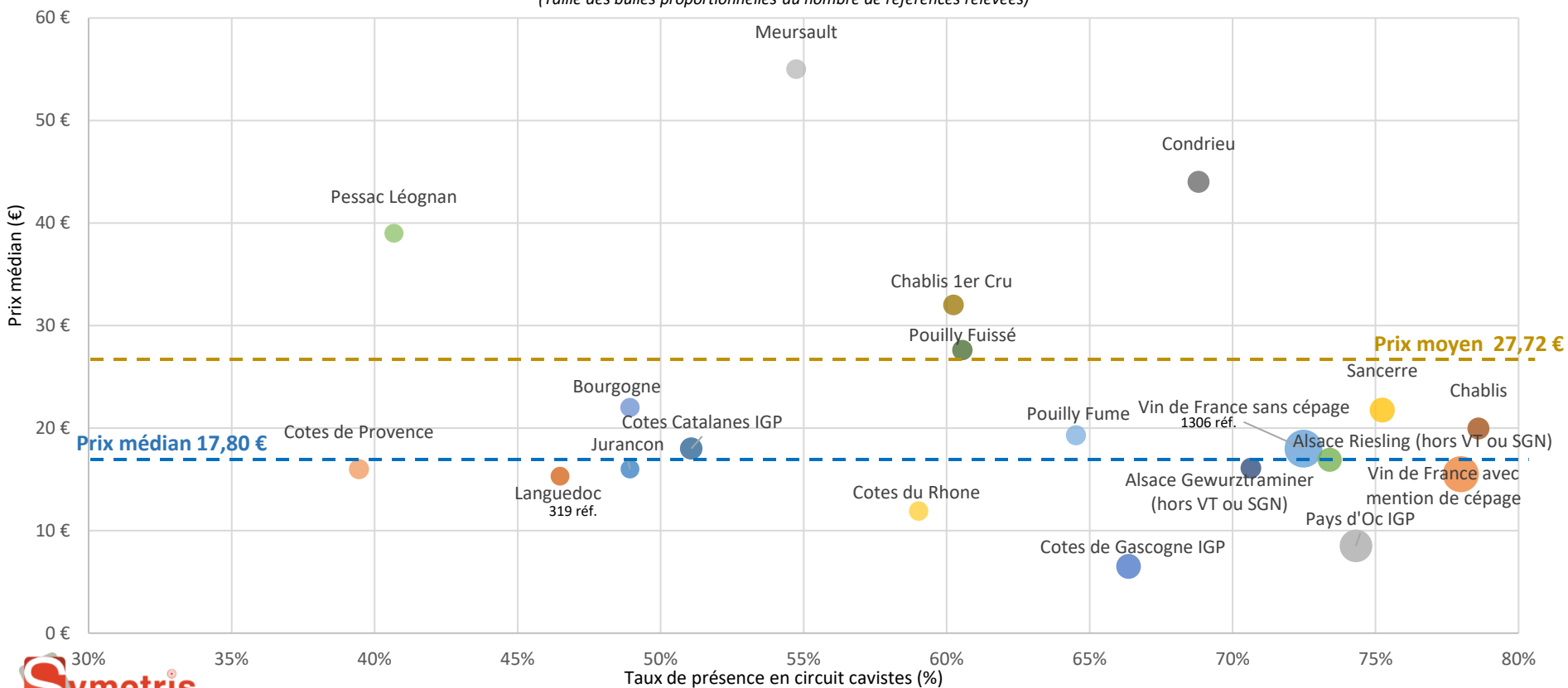


Positionnement par appellation - TOP 20 - Vins tranquilles blancs secs 75 cl

Avec un taux de présence de 79%, Chablis est l'appellation la plus diffusée. Elle est suivie de près par les vins de France avec mention de cépage (78% de présence), qui affichent un prix médian plus faible (15,50 € vs 19,95 €). Sancerre complète le trio de tête avec un taux de présence de 75%.

Positionnement des appellations vins tranquilles blancs secs – format 75 cl

(Taille des bulles proportionnelles au nombre de références relevées)



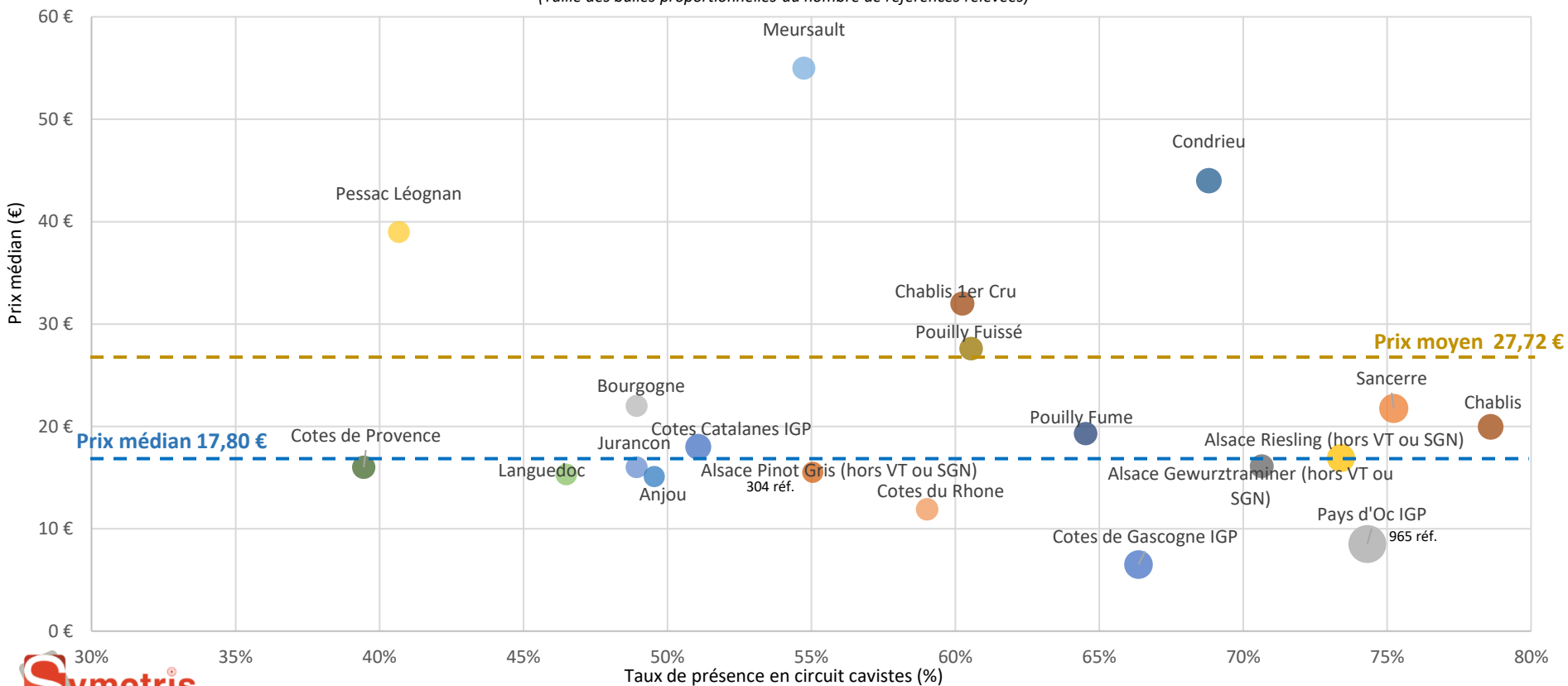
Positionnement par appellation - TOP 20 - Vins tranquilles blancs secs 75 cl

Graphique sans les vins de France

Avec un taux de présence de 79%, Chablis est l'appellation la plus diffusée. Elle est suivie de près par les vins de France avec mention de cépage (78% de présence), qui affichent un prix médian plus faible (15,50 € vs 19,95 €). Sancerre complète le trio de tête avec un taux de présence de 75%.

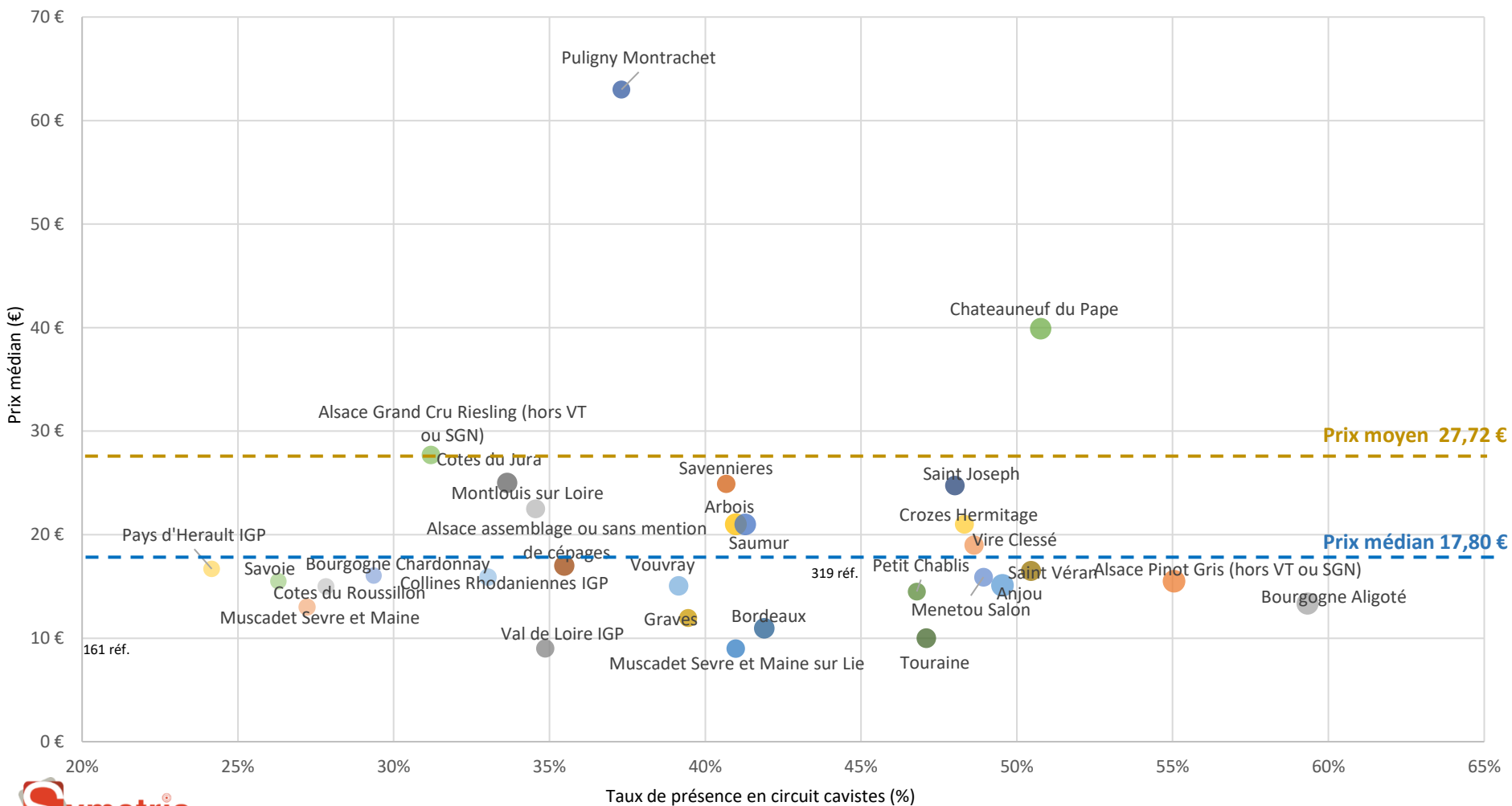
Positionnement des appellations vins tranquilles blancs secs – format 75 cl

(Taille des bulles proportionnelles au nombre de références relevées)



Positionnement par appellation - Positions 21 à 50 - Vins tranquilles blancs secs 75 cl

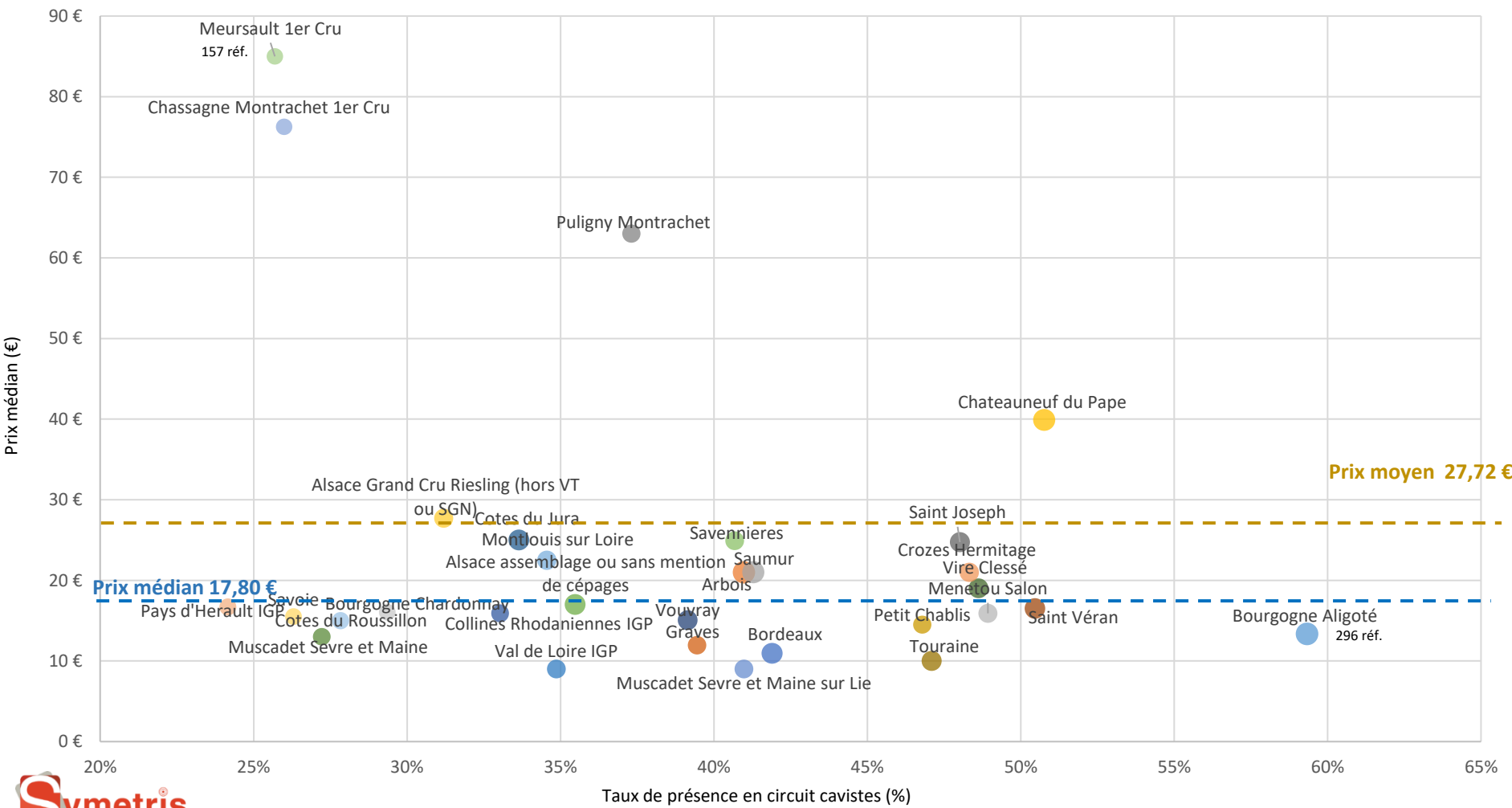
Positionnement des appellations vins tranquilles blancs secs – format 75 cl
 (Taille des bulles proportionnelles au nombre de références relevées)



Positionnement par appellation - Positions 21 à 50 - Vins tranquilles blancs secs 75 cl

Graphique sans les vins de France

Positionnement des appellations vins tranquilles blancs secs – format 75 cl
 (Taille des bulles proportionnelles au nombre de références relevées)



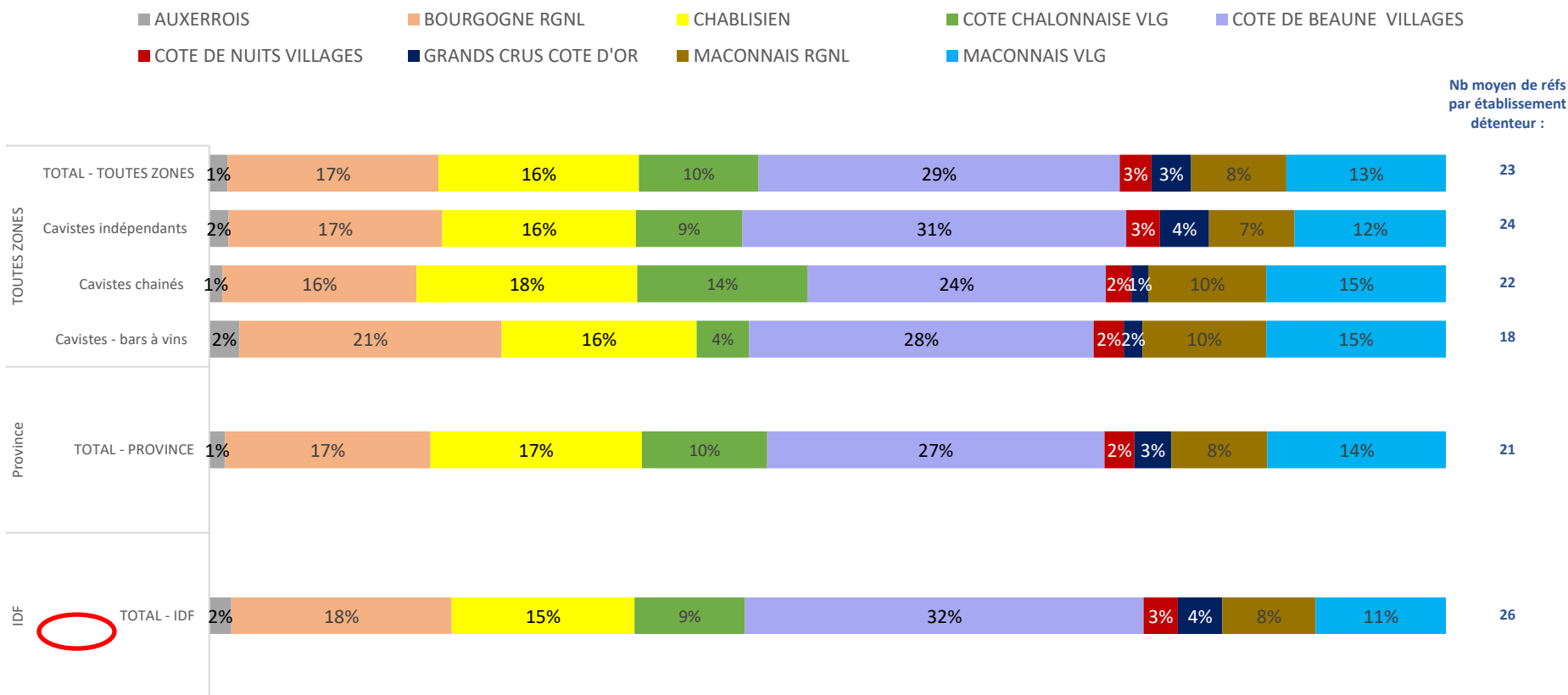
Top 21 à 50 : ayant le plus grand nombre de références
 Base : 29 120 références en vins tranquilles blancs secs bouteille de 75 cl, sans prix exclus

Analyse de l'offre des vins

ZOOM BOURGOGNE
Vins tranquilles **BLANCS SECS** en
conditionnement 75 cl

Vignoble : AOP Bourgogne - Répartition de l'offre vins tranquilles blancs secs 75 cl - par type d'établissement et zone géographique large IDF vs Province

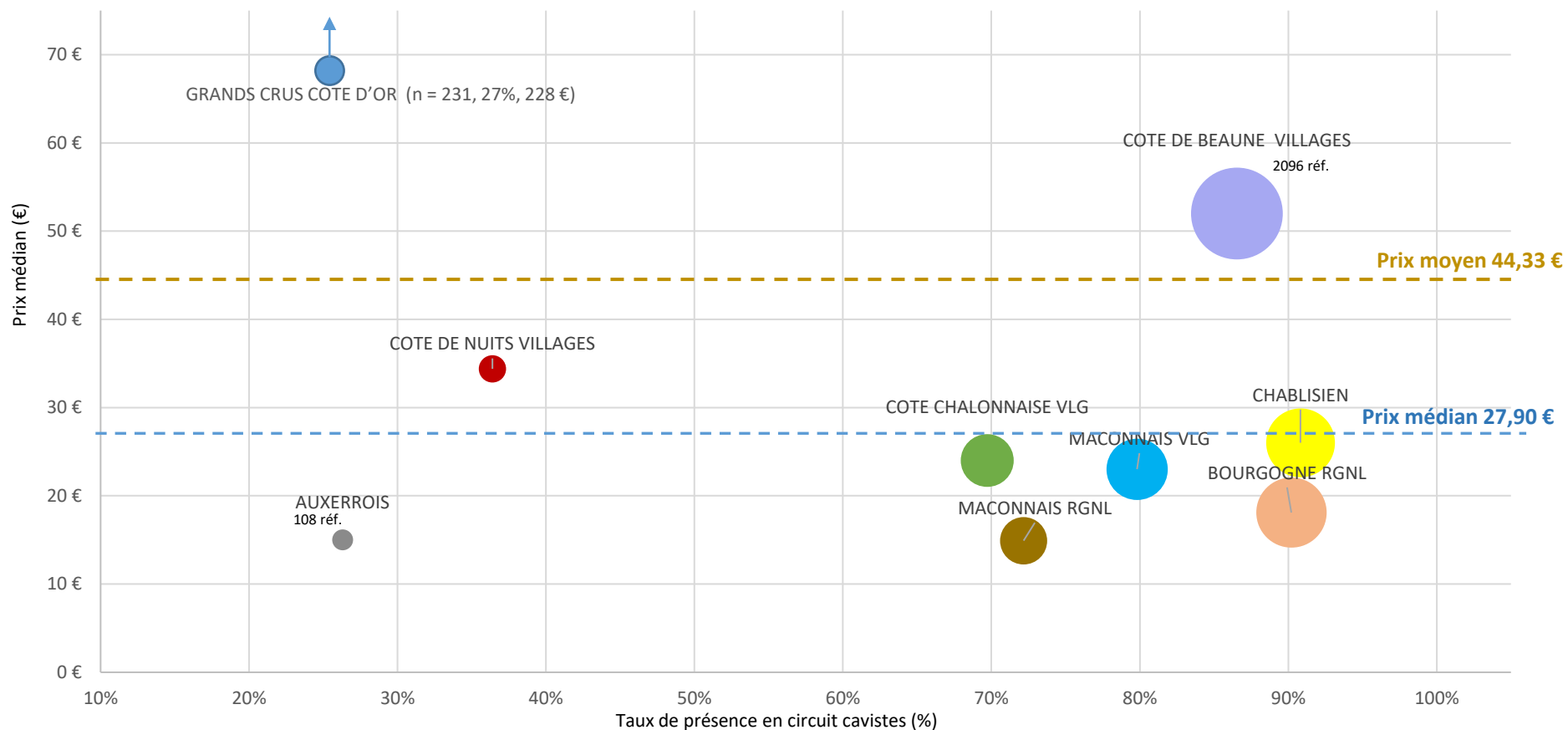
Répartition des vins de Bourgogne par type d'établissement, zone géographique large et par sous-vignoble
Vins tranquilles blancs secs 75 cl



Vignoble : AOP Bourgogne - Positionnement des sous-vignobles - vins tranquilles blancs secs 75 cl - Prix médian VS taux de présence

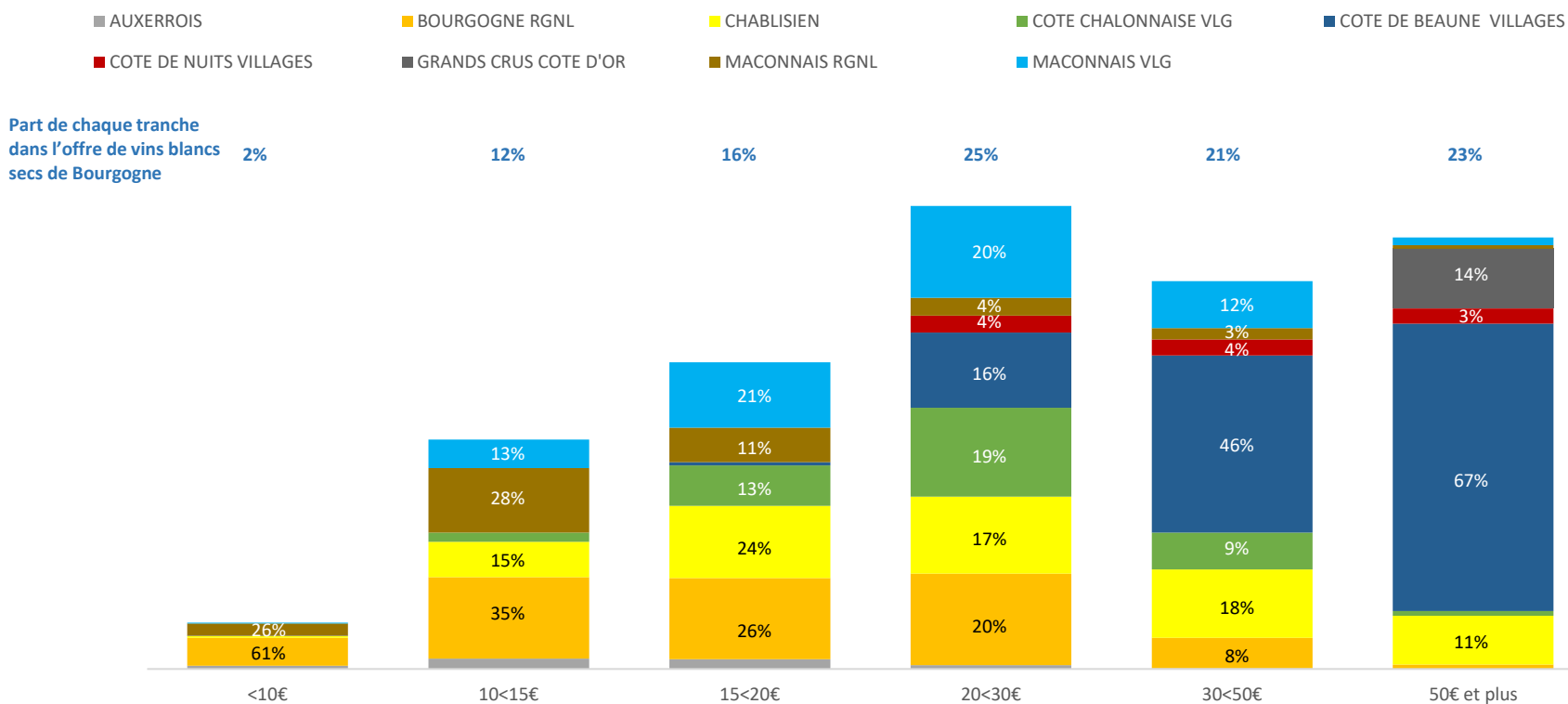
Positionnement des sous-vignobles de Bourgogne vins tranquilles blancs secs – format 75 cl

(Taille des bulles proportionnelles au nombre de références relevées)



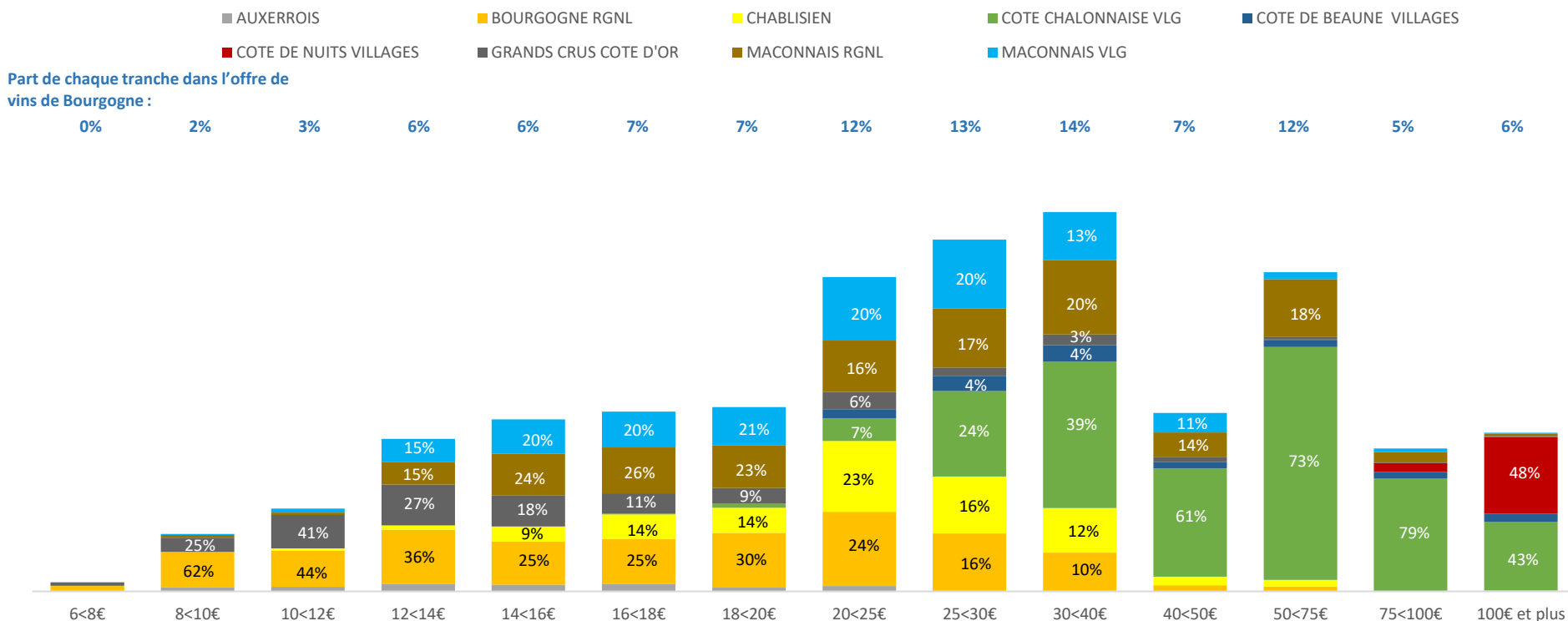
Vignoble : AOP Bourgogne - Répartition de l'offre vins tranquilles blancs secs 75 cl - par tranche de prix et sous-vignoble

Répartition des références des vins de Bourgogne par tranche de prix et par sous-vignoble-
Vins tranquilles blancs secs 75 cl



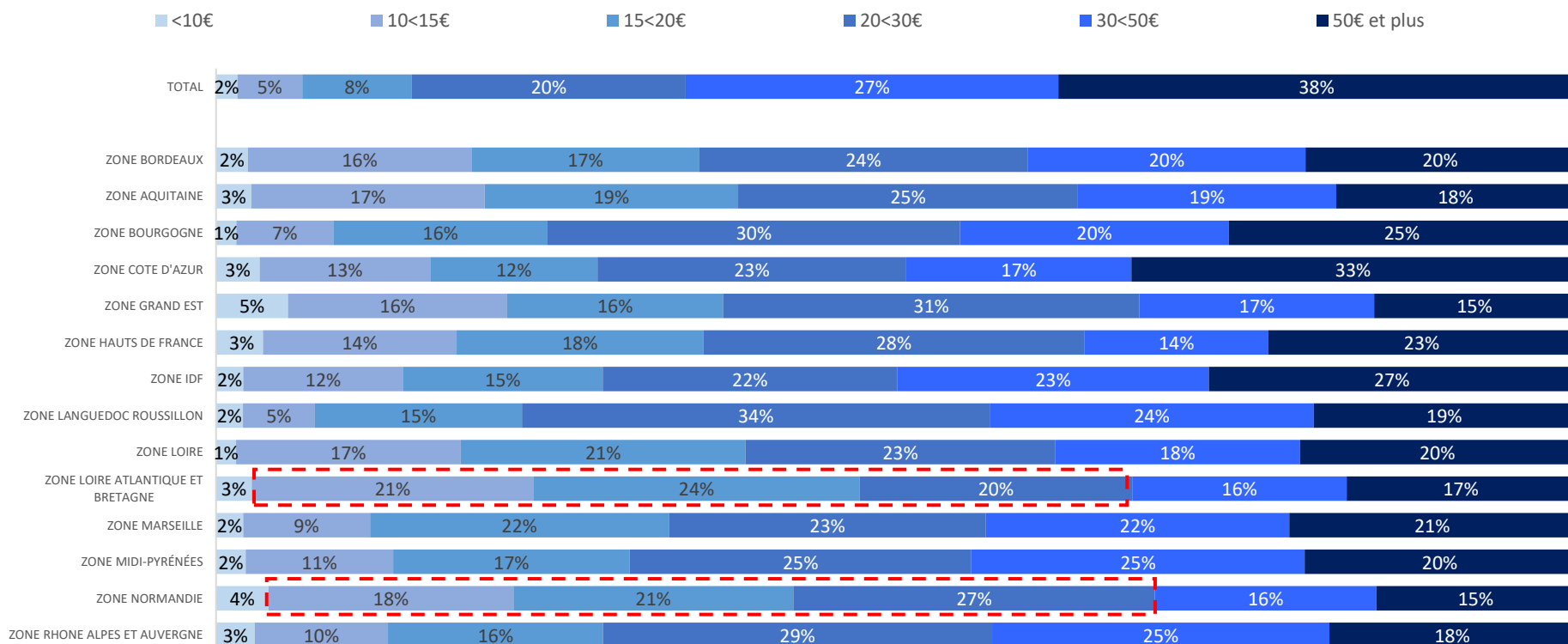
Vignoble : AOP Bourgogne - Répartition de l'offre vins tranquilles blancs secs 75 cl - par tranche de prix détaillée et sous-vignoble

Répartition des références des vins de Bourgogne par tranche de prix et par sous-vignoble - Vins tranquilles blancs secs 75 cl



Vignoble : AOP Bourgogne - Répartition de l'offre vins tranquilles blancs secs 75 cl - par tranche de prix et région

Répartition des offres par tranche de prix et par région
Vins tranquilles blancs secs 75 cl



Analyse de l'offre des vins

ZOOM LOIRE

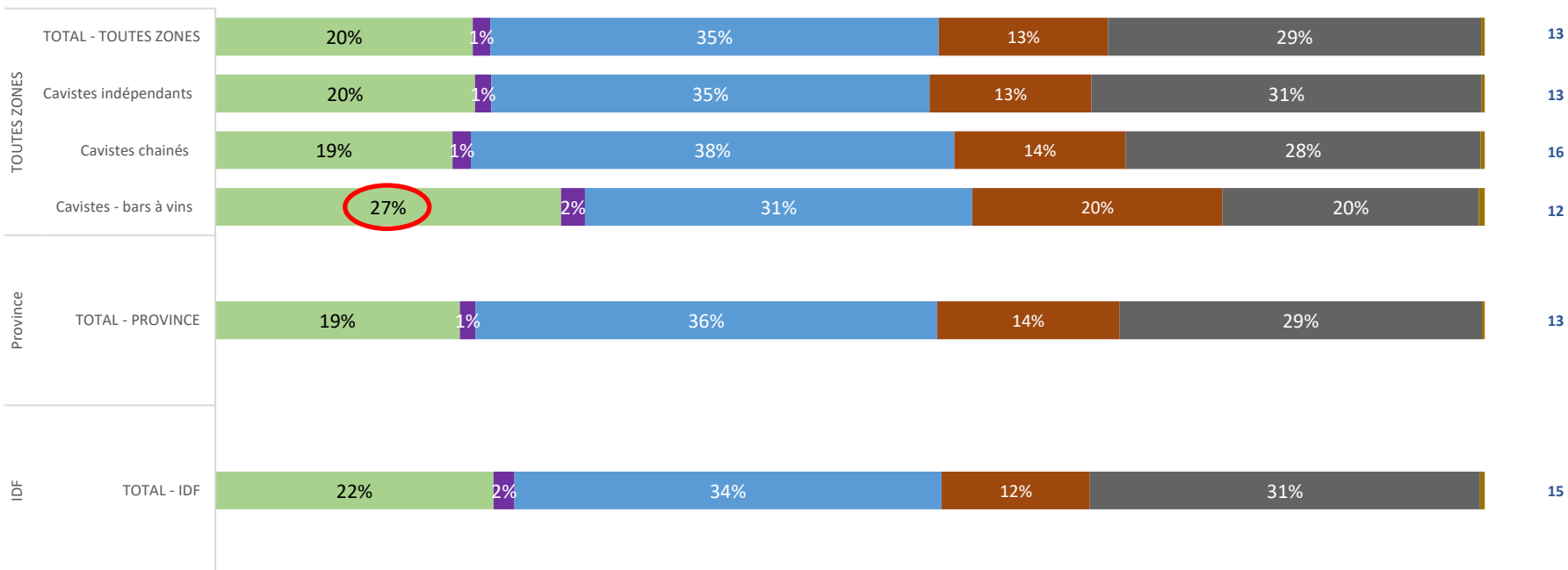
Vins tranquilles **BLANCS SECS** en
conditionnement 75 cl

Vignoble : AOP Loire - Répartition de l'offre vins tranquilles blancs secs 75 cl - par type d'établissement et zone géographique large IDF vs Province

Répartition des vins de Loire par type d'établissement, zone géographique large et par sous-vignoble
Vins tranquilles *blancs secs* 75 cl

ANJOU SAUMUR AUTRES LOIRES CENTRE LOIRE NANTES TOURAINE VIN DE L ORLEANAIS

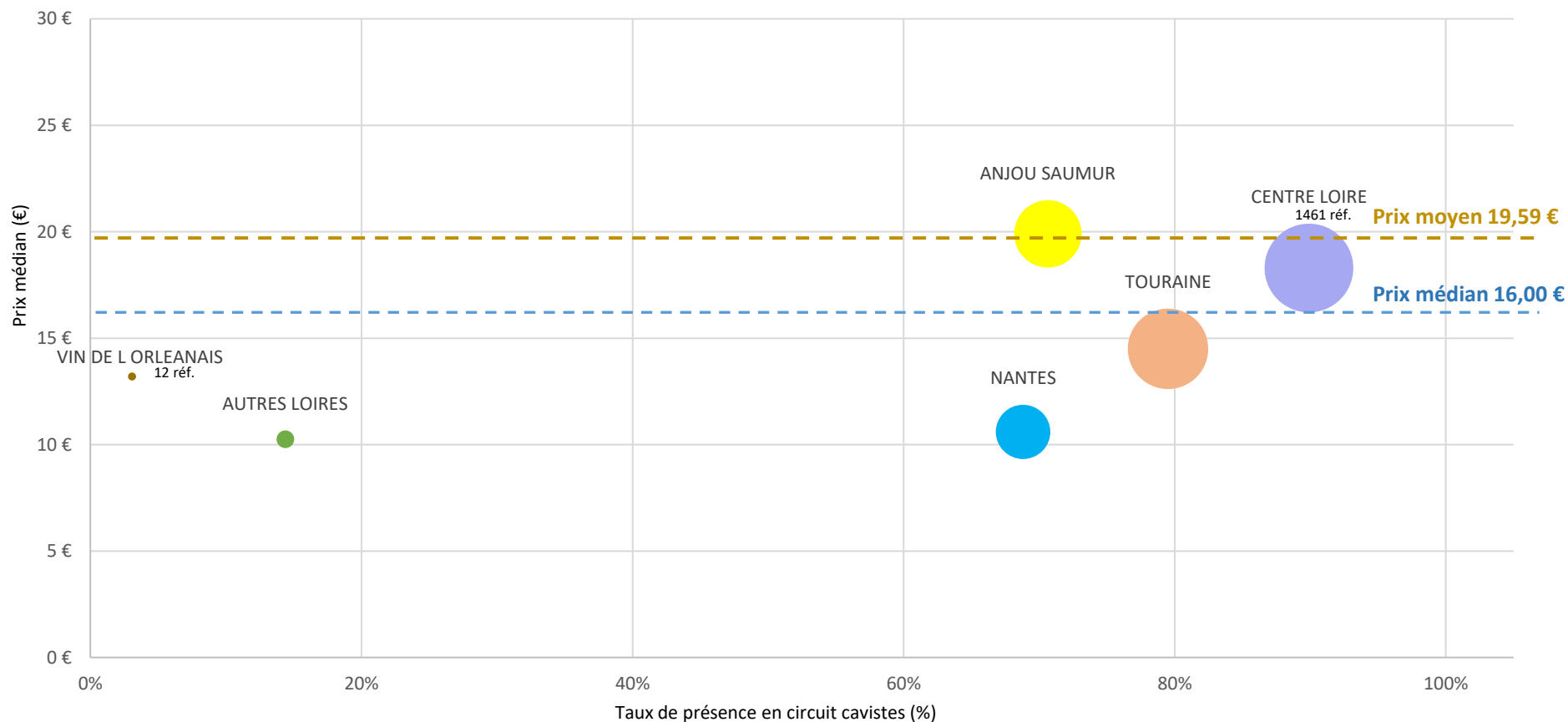
Nb moyen de réfs par établissement détenteur :



Vignoble : AOP Loire - Positionnement des sous-vignobles - vins tranquilles blancs secs 75 cl - Prix médian VS taux de présence

Positionnement des sous-vignobles de Loire vins tranquilles blancs secs – format 75 cl

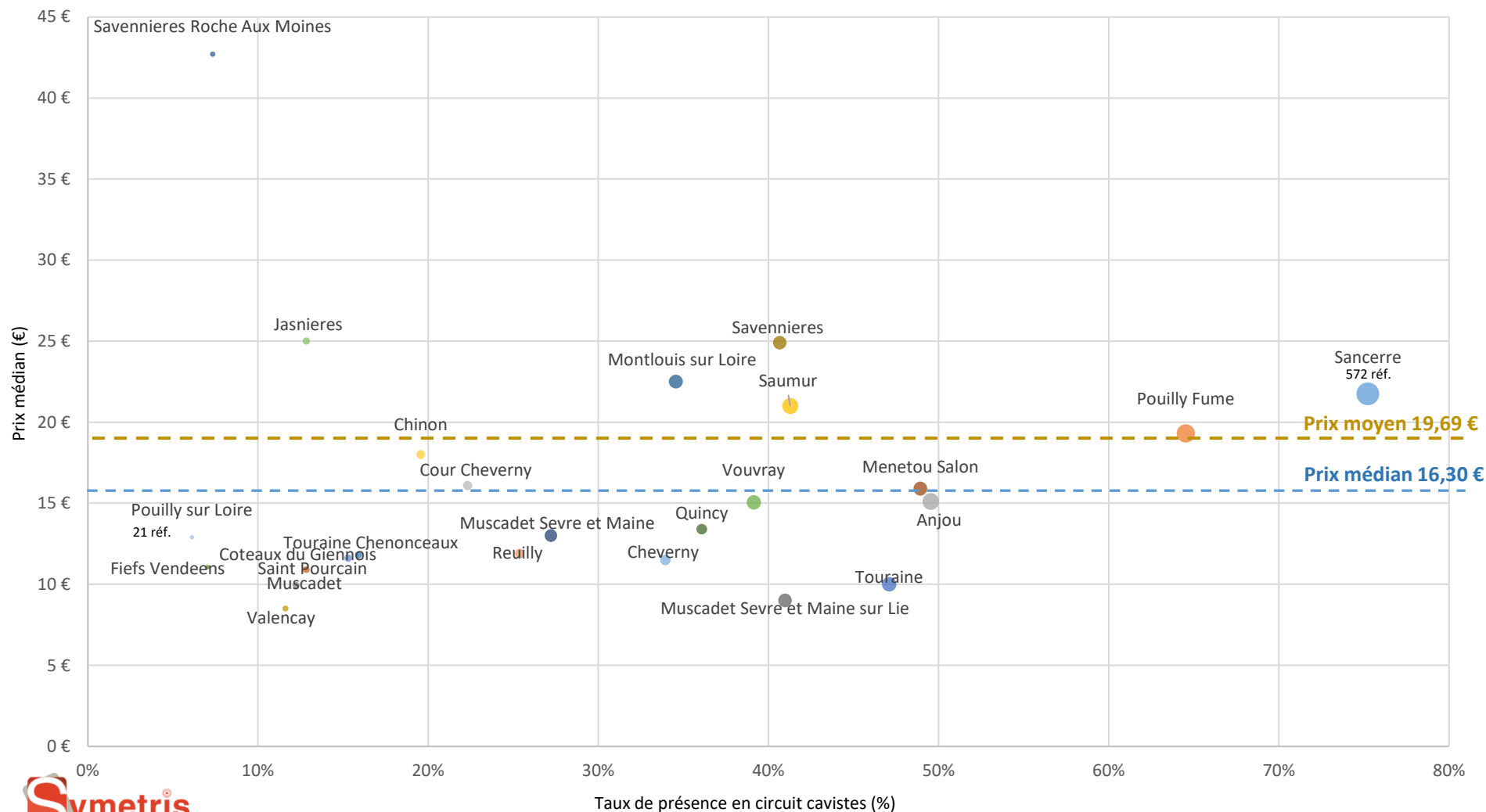
(Taille des bulles proportionnelles au nombre de références relevées)



Vignoble : AOP Loire - Positionnement des appellations - vins tranquilles blancs secs 75 cl - Prix médian VS taux de présence

Positionnement des appellations de Loire vins tranquilles blancs secs – format 75 cl

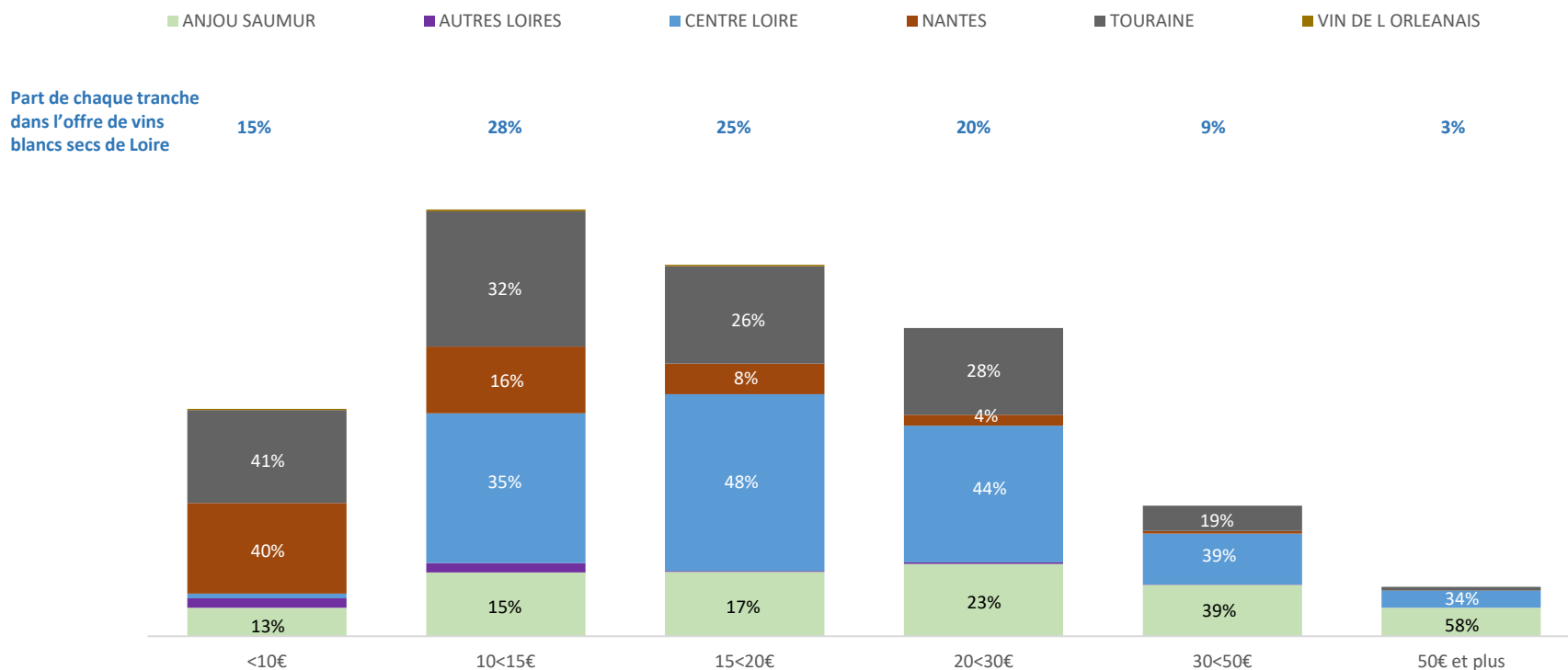
(Taille des bulles proportionnelles au nombre de références relevées)



Base : 4 129 références en vins tranquilles blancs secs AOP LOIRE bouteille de 75 cl, sans prix exclus

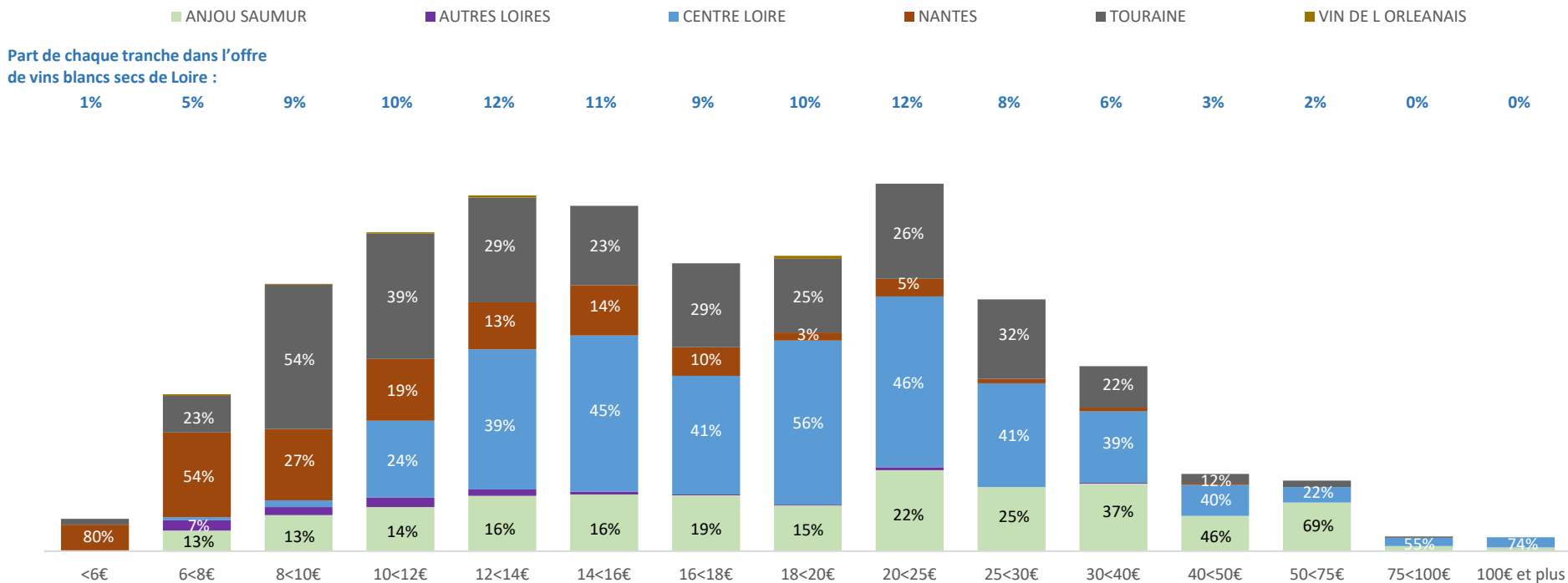
Vignoble : AOP Loire - Répartition de l'offre vins tranquilles blancs secs 75 cl - par tranche de prix et sous-vignoble

Répartition des références des vins de Loire par tranche de prix et par sous-vignoble
Vins tranquilles blancs secs 75 cl



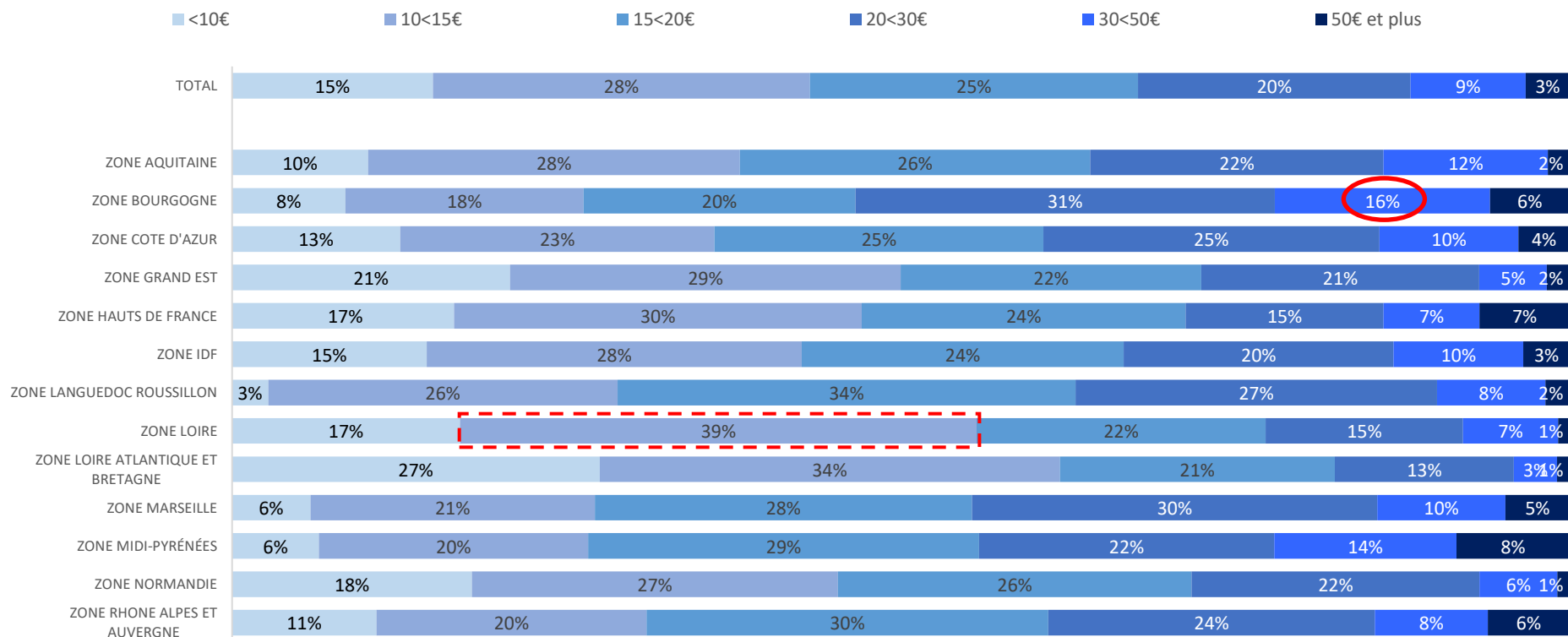
Vignoble : AOP Loire - Répartition de l'offre vins tranquilles blancs secs 75 cl - par tranche de prix détaillée et sous-vignoble

Répartition des références des vins de Bordeaux par tranche de prix et par sous-vignoble
Vins tranquilles blancs secs 75 cl



Vignoble : AOP Loire - Répartition de l'offre vins tranquilles blancs secs 75 cl - par tranche de prix et région

Répartition des offres par tranche de prix et par région
Vins tranquilles blancs secs 75 cl



Analyse de l'offre des vins

Vins tranquilles **blancs doux** en
conditionnement 75 cl

Vins tranquilles blancs doux 75cl : principaux indicateurs

2,3%

Des références de vins tranquilles 75cl relevées sont des **vins blancs doux**.



En moyenne, les cavistes détenteurs de ce type de vin en proposent **7 références** à la vente (7 dans les cavistes - bars à vins, 10 chez les chainés et 6 chez les indépendants).



91,7% des cavistes audités proposent des vins tranquilles blancs doux en bouteille 75cl à la vente

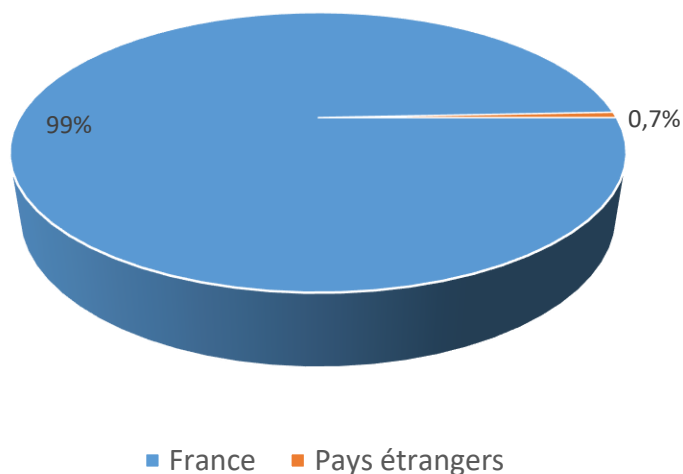


Prix médian d'une bouteille de vin tranquille blanc doux 75cl.

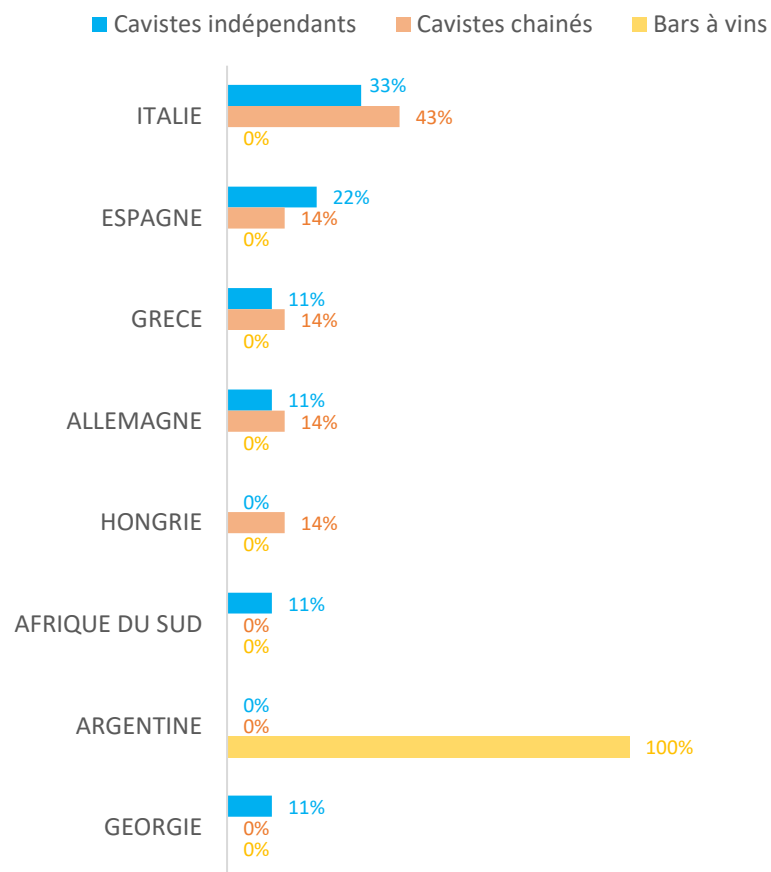
Répartition de l'offre vins tranquilles blancs doux par origine des vins et selon le type d'établissement

La quasi-totalité des références de vins blancs doux sont françaises.

*Part d'offre par pays fournisseurs
vins tranquilles blancs doux 75 cl*



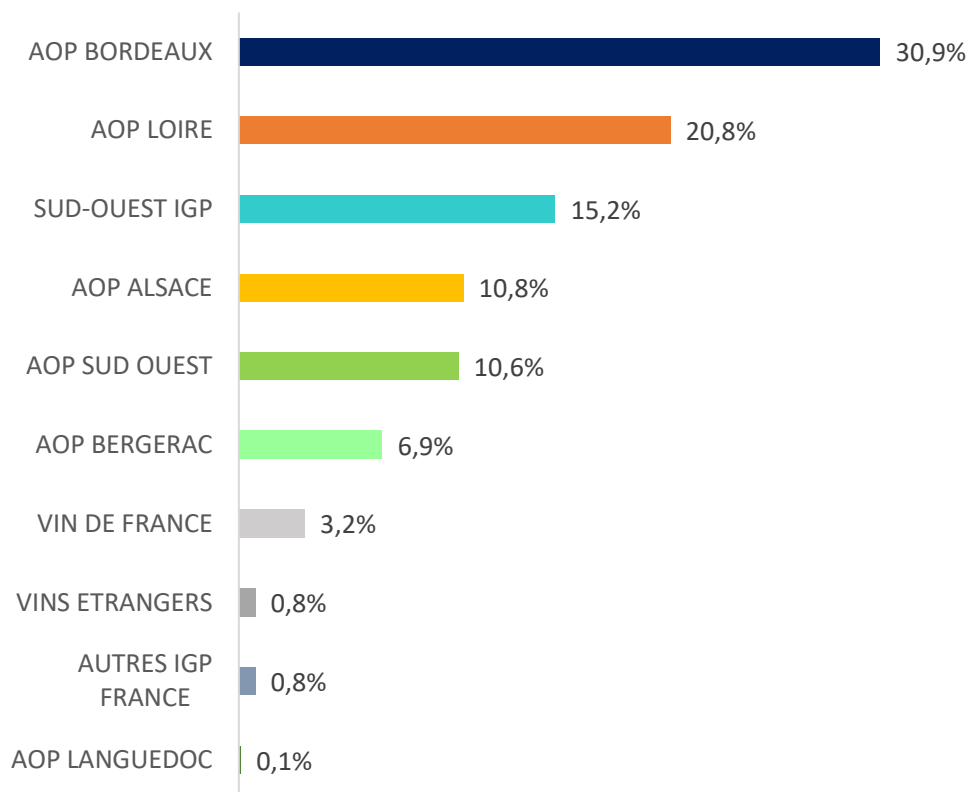
*Part d'offre par pays fournisseurs, selon le type d'établissement
vins tranquilles blancs doux 75 cl – HORS FRANCE*



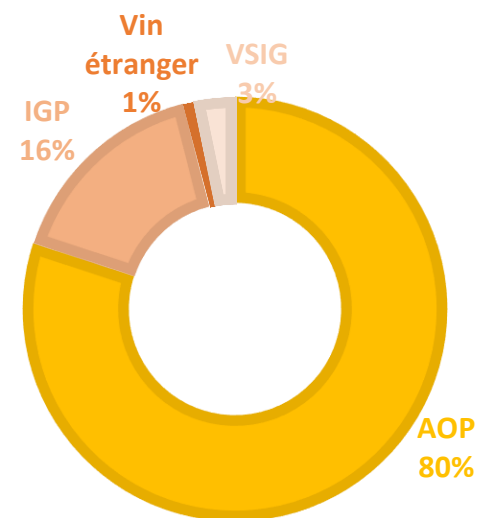
Part d'offre des vins tranquilles blancs doux en conditionnement 75 cl par origine

Bordeaux est le vignoble le plus proposé dans la couleur avec près d'un tiers de l'offre. Il est suivi par la Loire et par les IGP du Sud-Ouest.

TOP 10 des origines en part d'offre - Vins tranquilles blancs doux en conditionnement 75 cl



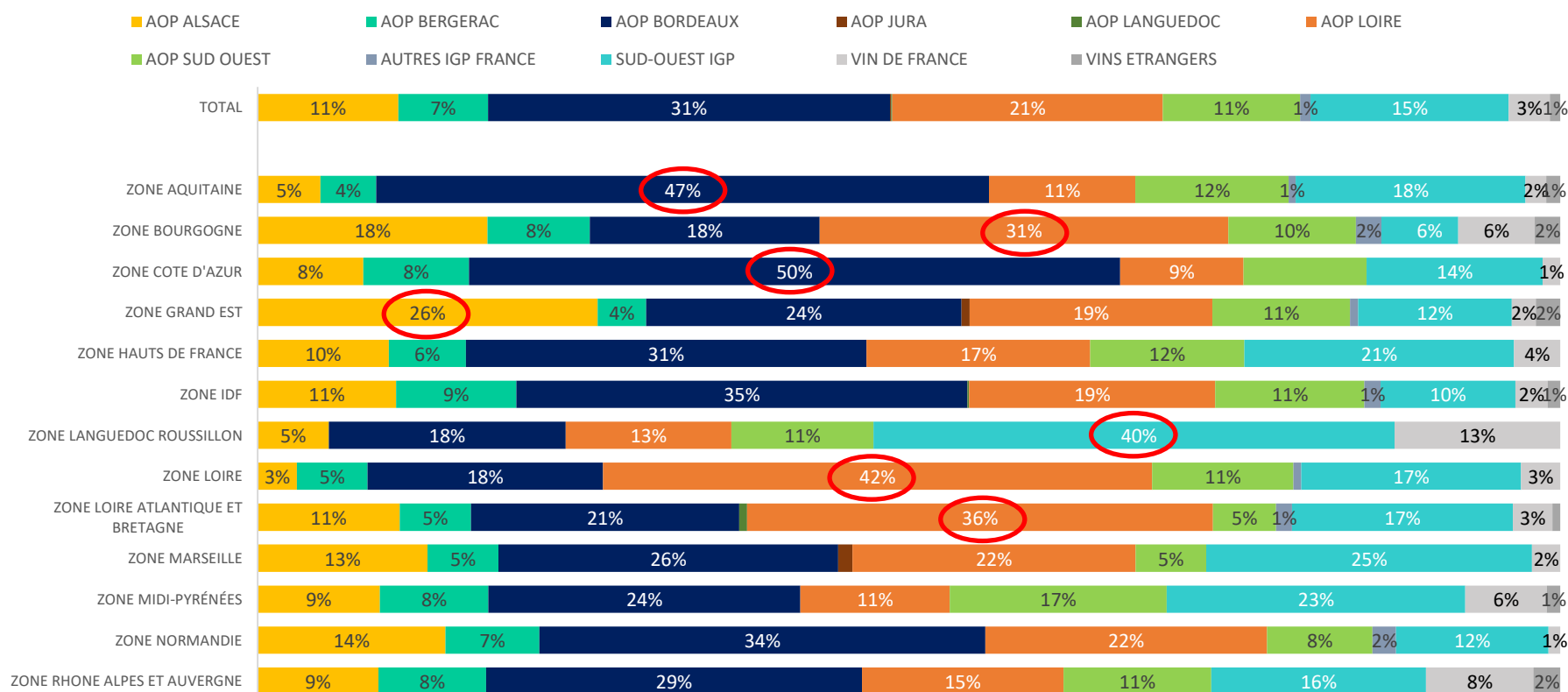
Répartition de l'offre de vins tranquilles blancs doux 75cl par type d'appellation



Part d'offre des vins tranquilles blancs doux en conditionnement 75 cl par origine

Dans chaque zone de production, ce sont les vins de la région qui dominent l'offre. Bordeaux totalise 47% des références de sa région, Loire 42%, les IGP du Sud-Ouest 40% et les vins d'Alsace 26%.

Part d'offre des origines par région
Vins tranquilles blancs doux en conditionnement 75 cl

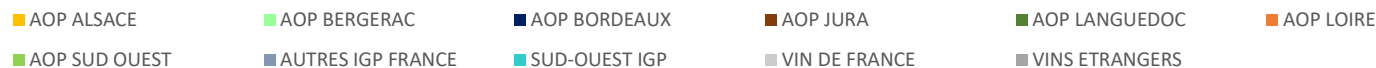


Répartition de l'offre vins tranquilles blancs doux 75 cl - par type d'établissement et zone géographique large IDF vs Province

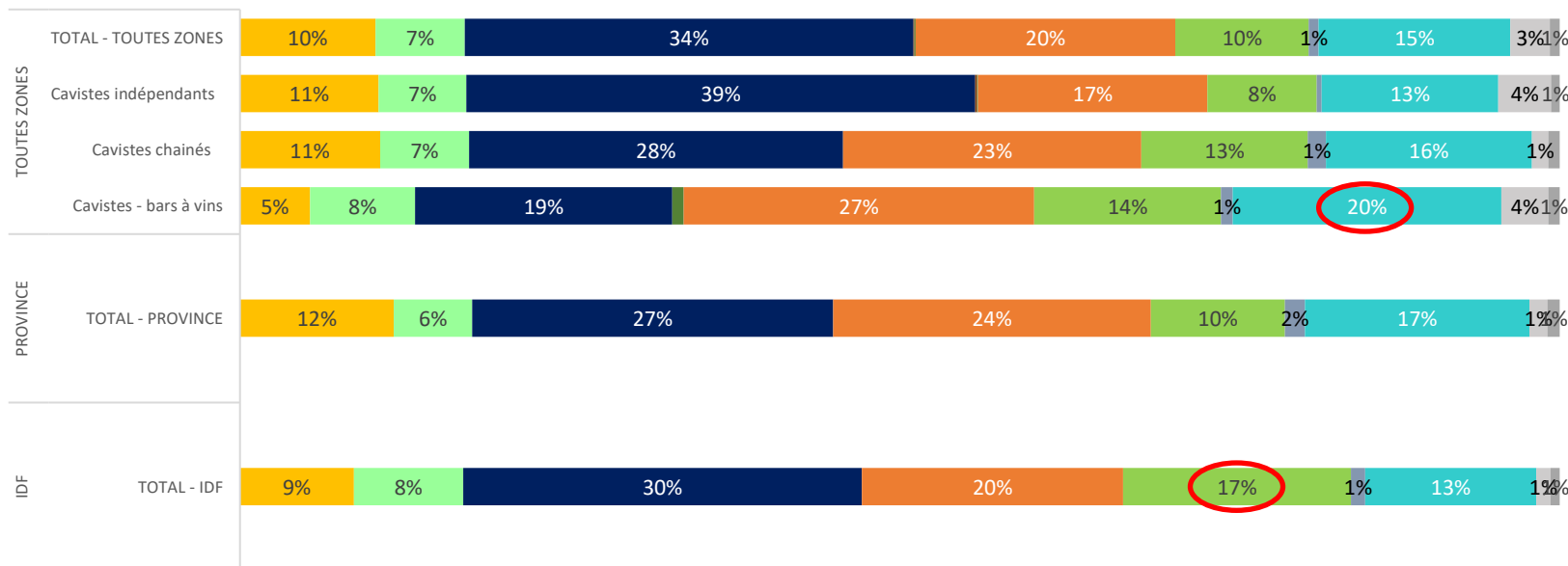
Les IGP et AOP du Sud-Ouest sont davantage proposées dans les bars à vins-cavistes au détriment notamment des vins de Bordeaux.

Chez les cavistes chainés ce sont les vins de Loire et les AOP du Sud-Ouest qui sont privilégiés tandis que les cavistes indépendants ont une offre plus développée de vins de Bordeaux et moins de vins de Loire.

Répartition des références par type d'établissement, zone géographique large et par origine
Vins tranquilles blancs doux 75 cl



Nb moyen de réfs par établissement détenteur



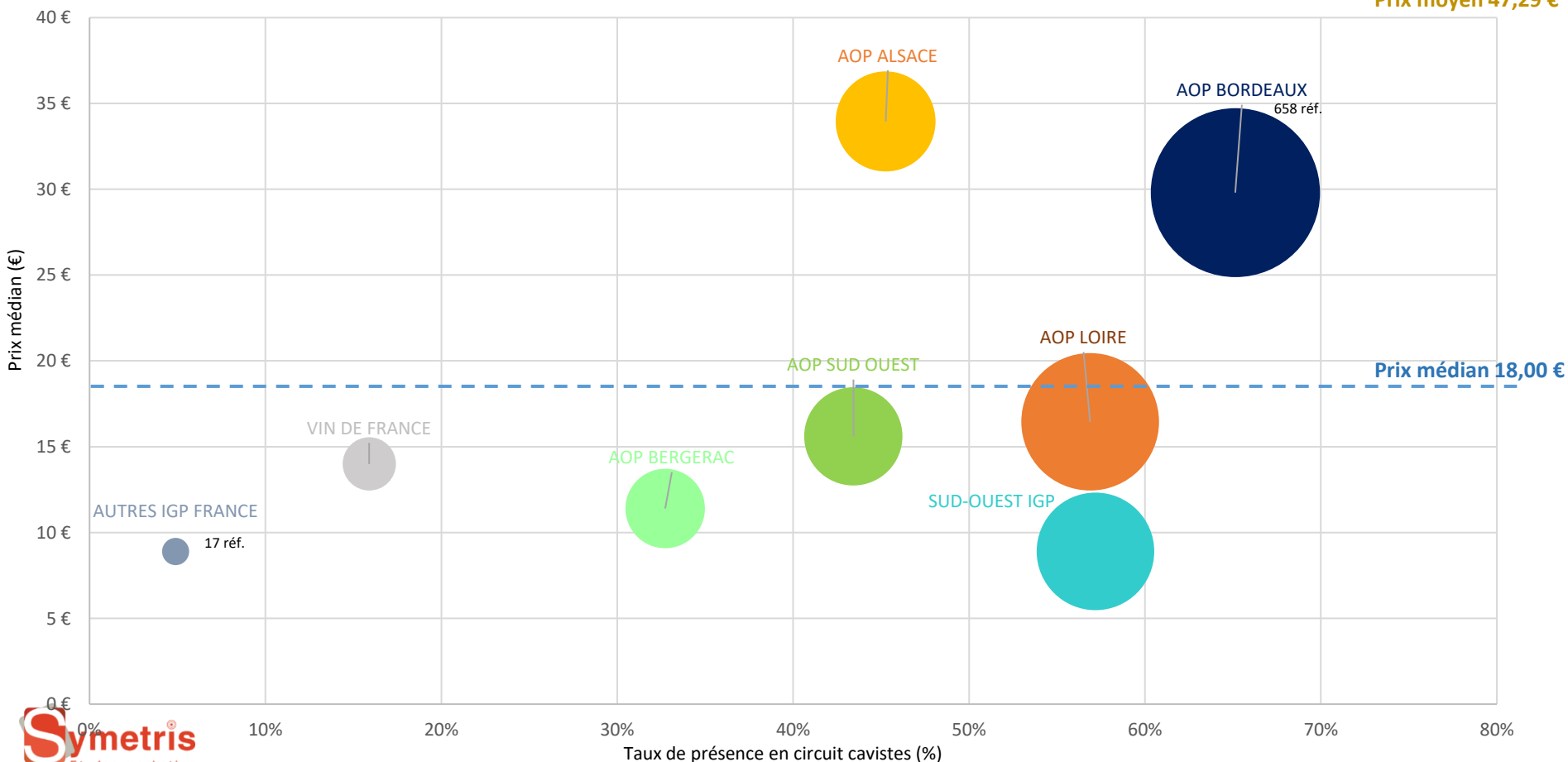
Positionnement des vignobles (vins tranquilles blancs doux 75 cl) - Prix médian VS taux de présence

Bordeaux affiche le taux de présence le plus élevé à 65% pour un prix médian de 29,80 € la bouteille. Les IGP du Sud-Ouest et les AOP Loire suivent avec une présence chez 57% des cavistes et des prix médian respectifs de 8,90 € la bouteille (le plus faible) et 16,45 €.

Positionnement des vignobles vins tranquilles blancs doux – format 75 cl

(Taille des bulles proportionnelles au nombre de références relevées) - $DN \geq 5\%$

Prix moyen 47,29 €

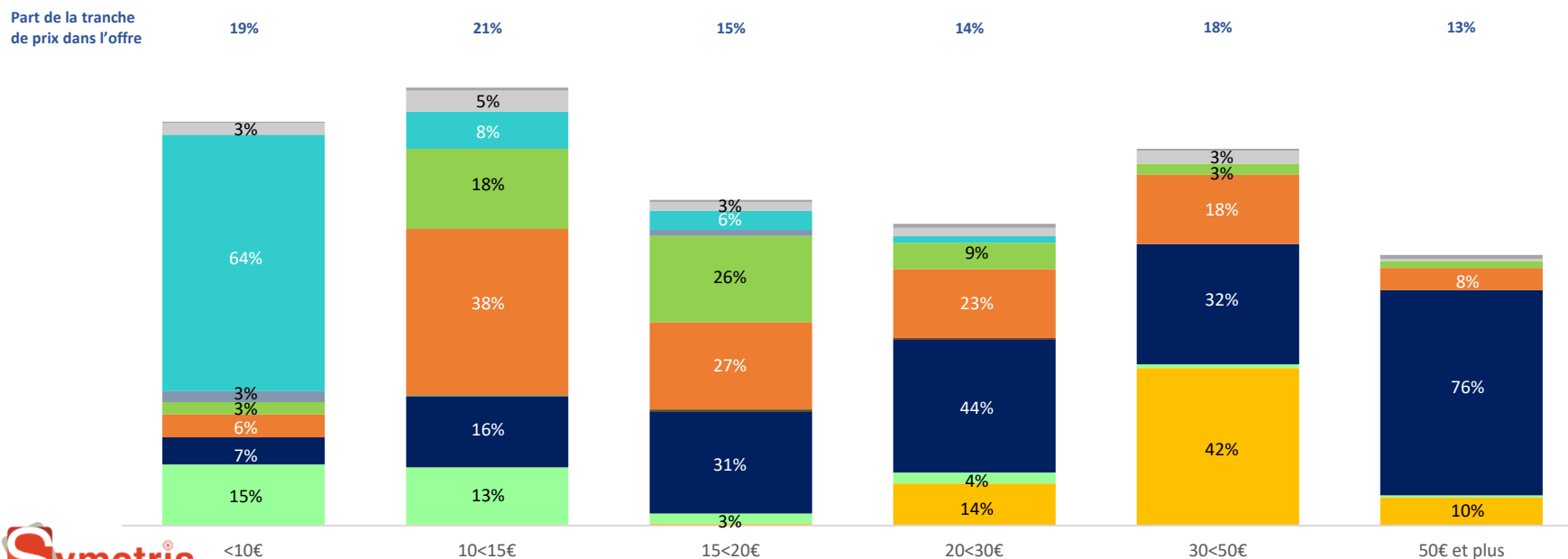
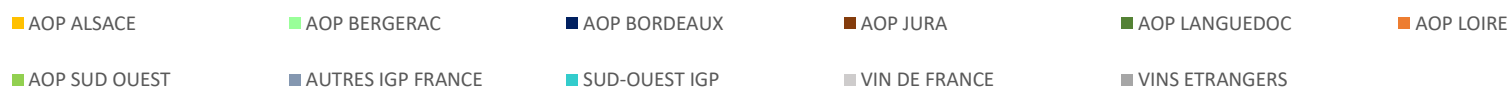


Base : 2 112 références en vins tranquilles blancs doux bouteille de 75 cl, sans prix exclus

Répartition de l'offre - par tranche de prix et origine

La tranche 10<15 € domine l'offre. Les IGP du Sud-Ouest dominent la tranche inférieure à moins de 10 € (64%) tandis que Bordeaux domine la tranche supérieure à plus de 50 € (76%) et les autres vignobles se partagent avec Bordeaux, l'offre des tranches intermédiaires.

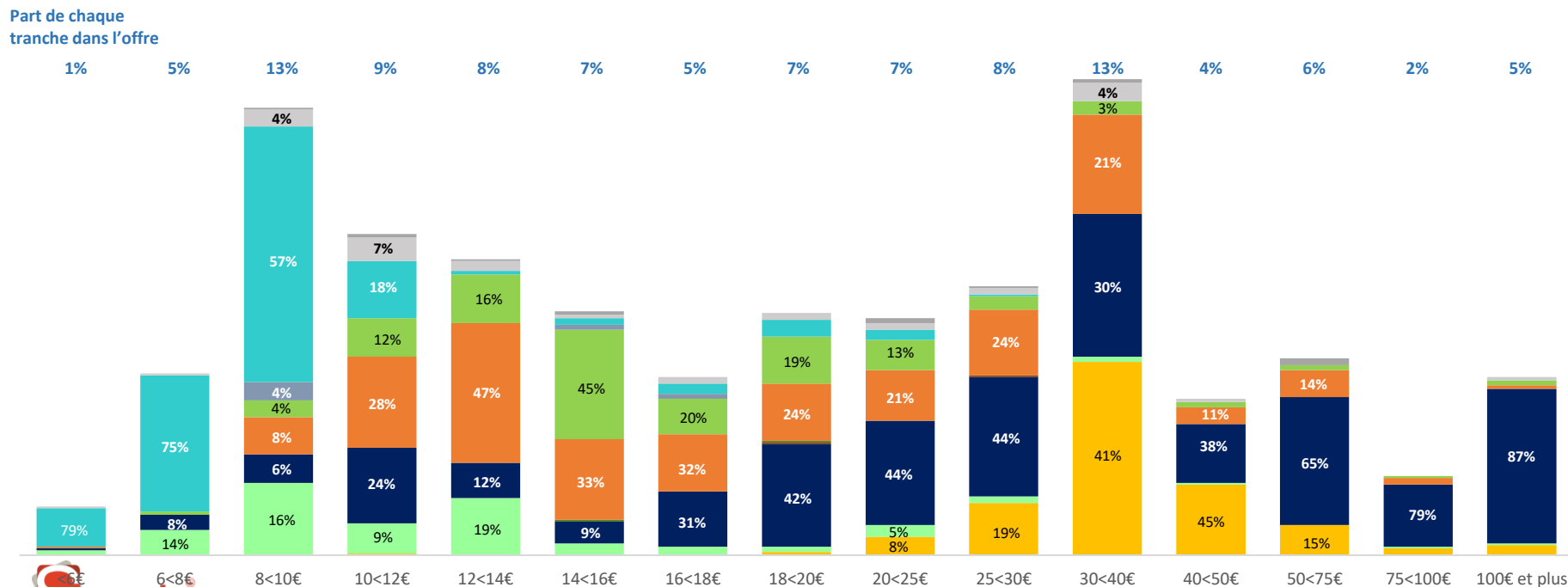
Répartition des références par tranche de prix et par origine
Vins tranquilles blancs doux 75 cl



Répartition de l'offre - par tranche de prix détaillée et par origine

Dans le détail des tranches de prix, c'est entre 8 € et 10 € et entre 30 et 40 € que l'on retrouve le plus de références de vins tranquilles blancs doux 75 cl.

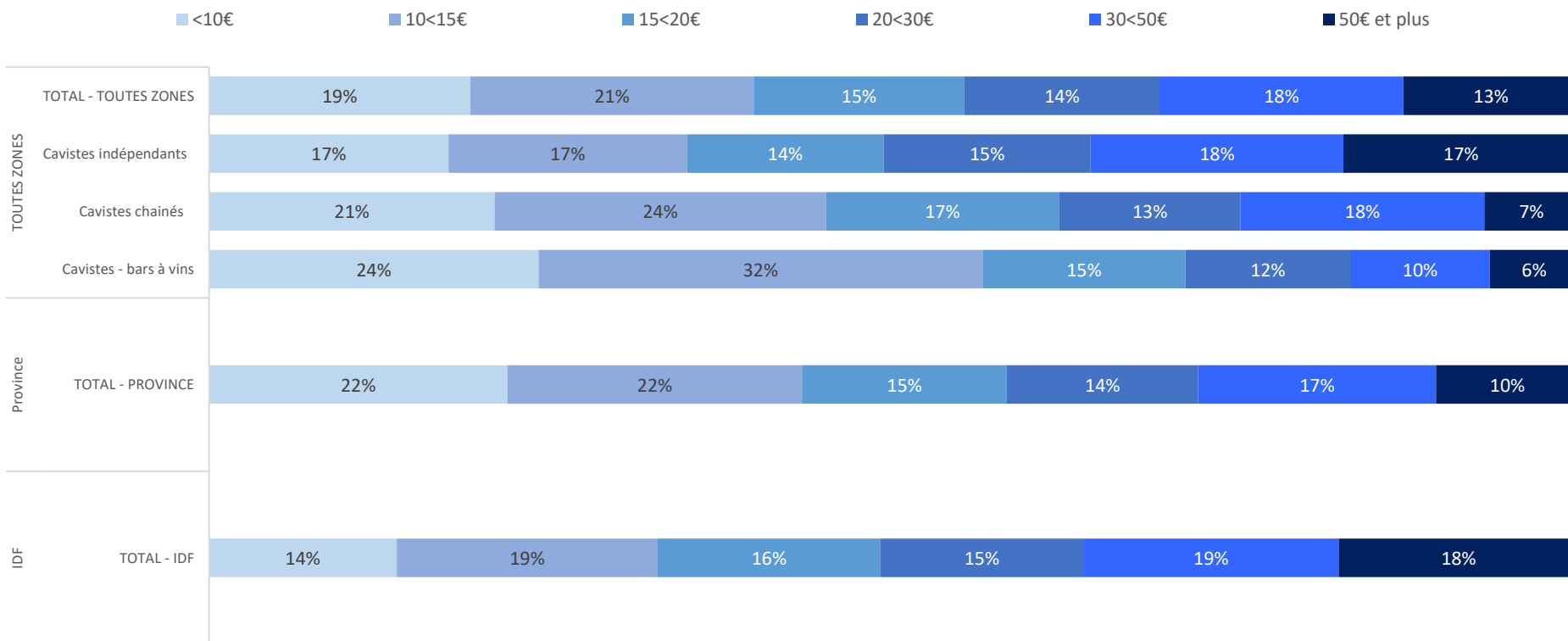
Répartition des offres par tranche de prix détaillée et par origine
Vins tranquilles blancs doux 75 cl



Répartition de l'offre vins tranquilles blancs doux 75 cl - par tranche de prix et type d'établissement

Les bars à vins-cavistes proposent l'offre la moins valorisée en vins blancs doux.

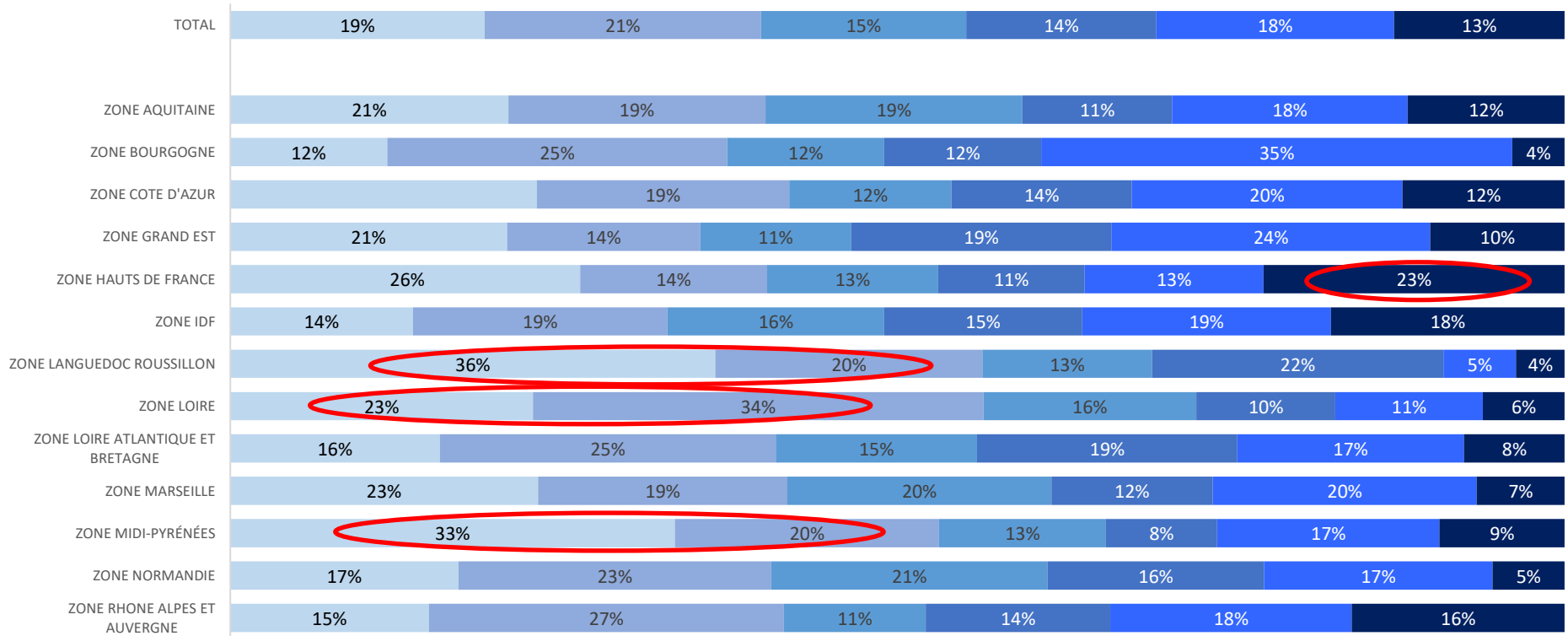
Répartition des offres par tranche de prix, par type d'établissements et par zone géographique large - Vins tranquilles blancs doux 75 cl



Répartition de l'offre vins tranquilles blancs doux 75 cl - par tranche de prix et région

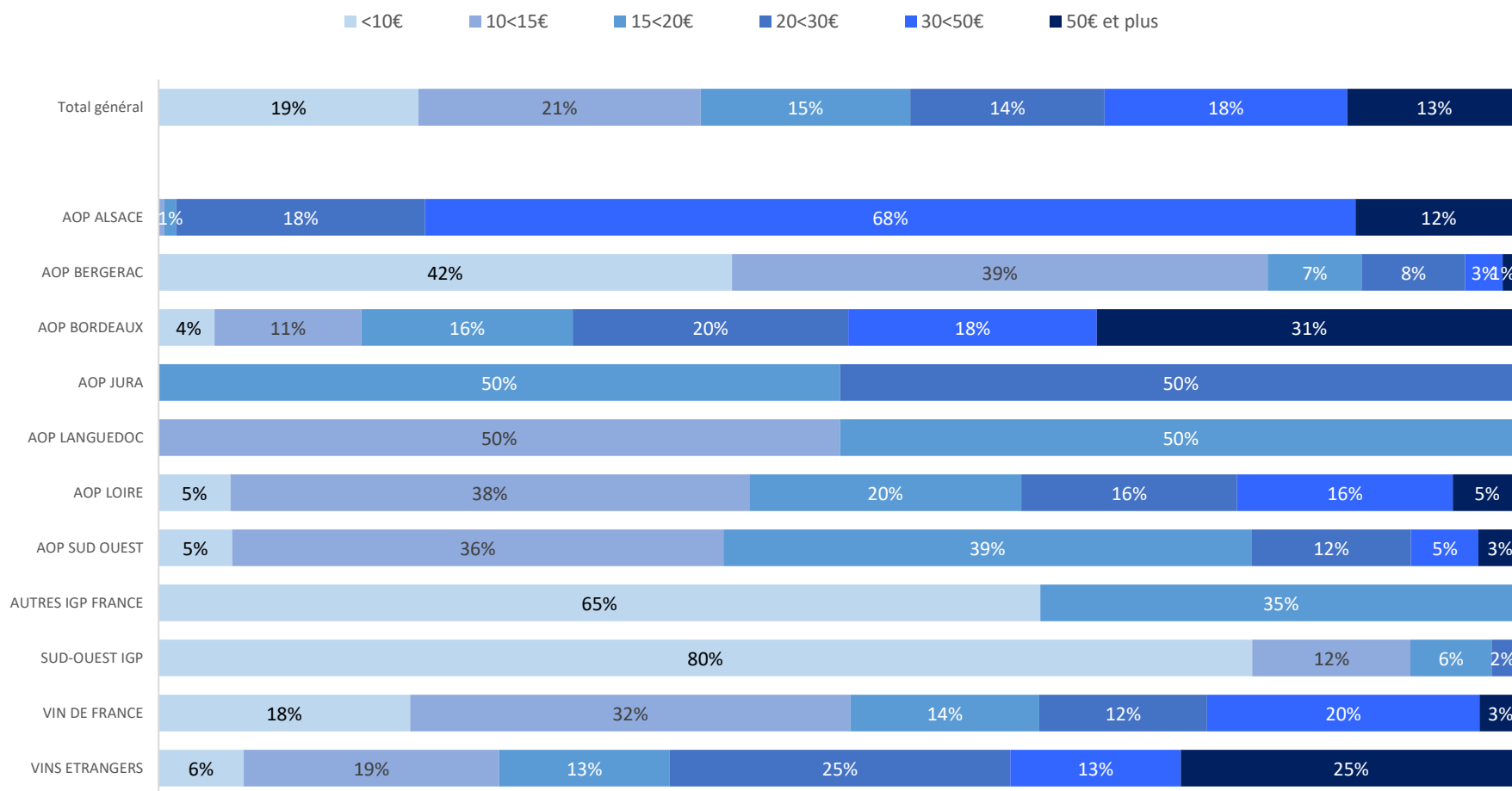
Répartition des offres par tranche de prix et par région - Vins tranquilles 75 cl blancs doux

■ <10€
 ■ 10<15€
 ■ 15<20€
 ■ 20<30€
 ■ 30<50€
 ■ 50€ et plus



Répartition de l'offre vins tranquilles blancs doux 75 cl - par tranche de prix et origine

Répartition des offres de chaque origine par tranche de prix - Vins tranquilles 75 cl blancs doux

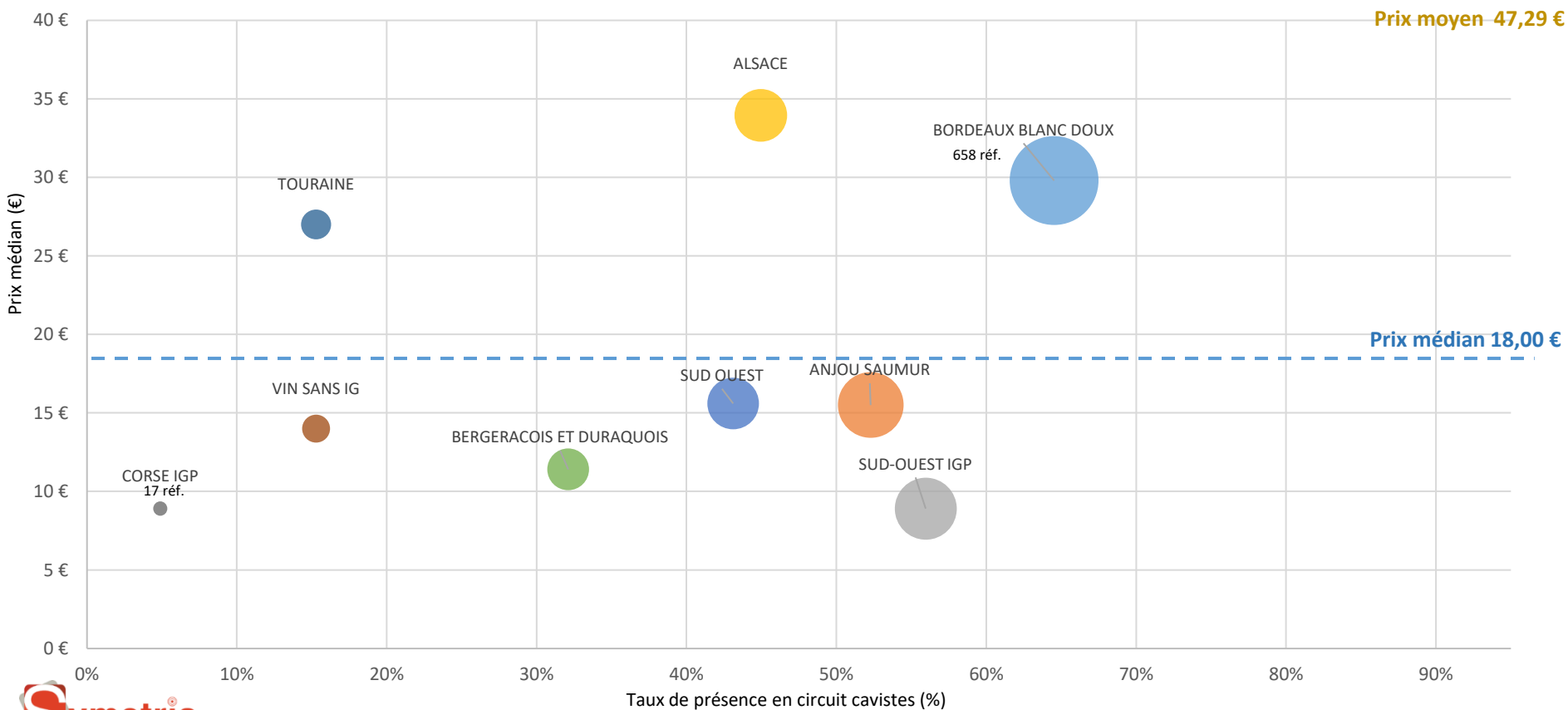


Positionnement par sous-vignoble - Vins tranquilles blancs doux 75 cl

Les Bordeaux blancs doux dominent l'offre devant les IGP Sud-Ouest et les appellations d'Anjou Saumur, tous présents chez plus de la moitié des cavistes.

Positionnement des sous-vignobles vins tranquilles blancs doux – format 75 cl

(Taille des bulles proportionnelles au nombre de références relevées)



Base : 2 112 références en vins tranquilles blancs doux bouteille de 75 cl, sans prix exclus

Analyse de l'offre des vins

Vins tranquilles **rosés** en conditionnement
75 cl

Vins tranquilles rosés 75cl : principaux indicateurs

5,1%

Des références de vins tranquilles 75cl relevées sont des **vins rosés**.



En moyenne, les cavistes détenteurs de ce type de vin en proposent **15 références** à la vente (*13 dans les cavistes - bars à vins, 23 chez les chainés et 13 chez les indépendants*).



96,3% des cavistes audités proposent des vins tranquilles rosés en bouteille 75cl à la vente.

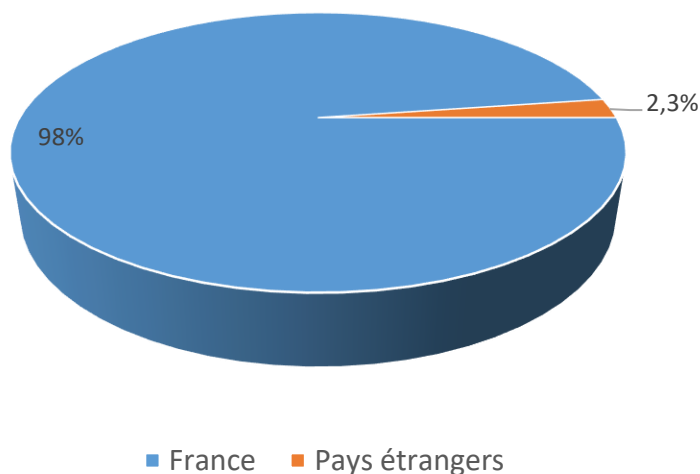


Prix médian d'une bouteille de vin tranquille rosé 75cl.

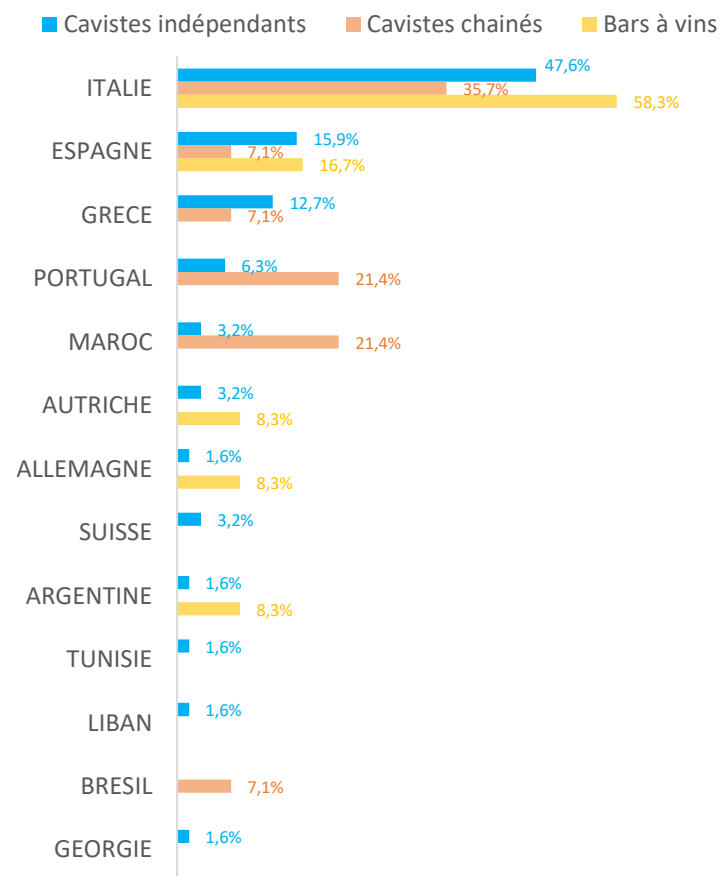
Répartition de l'offre vins tranquilles rosés par origine des vins et selon le type d'établissement

Les vins tranquilles rosés présents chez les cavistes sont essentiellement des vins français.

Part d'offre par pays fournisseurs vins tranquilles rosés 75 cl



Part d'offre par pays fournisseurs, selon le type d'établissement vins tranquilles rosés 75 cl – HORS FRANCE

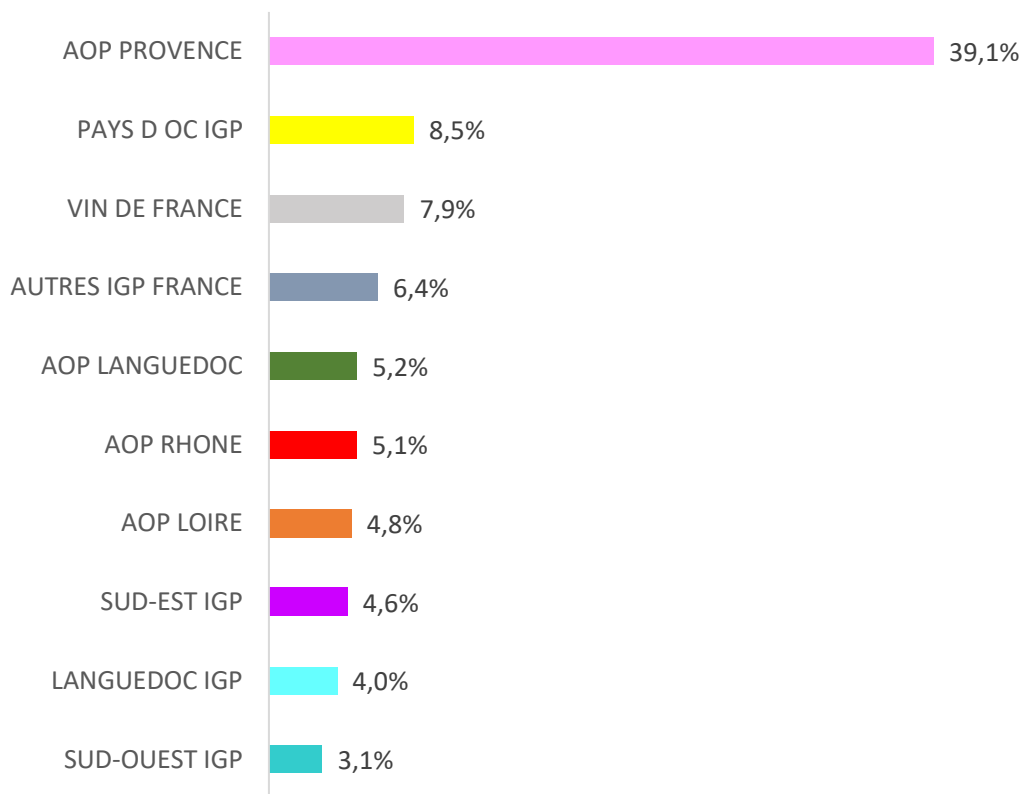


Part d'offre des vins tranquilles rosés en conditionnement 75 cl par origine

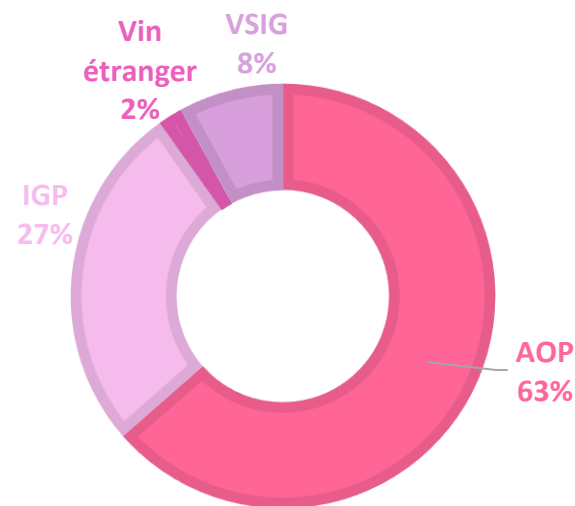
Les vins de Provence dominent largement l'offre en vins rosés proposée par les cavistes (39%).

Les vins IGP représentent plus du quart des références de vins tranquilles rosés, couleur où ils pèsent le plus lourd.

TOP 10 des origines en part d'offre - Vins tranquilles rosés en conditionnement 75 cl



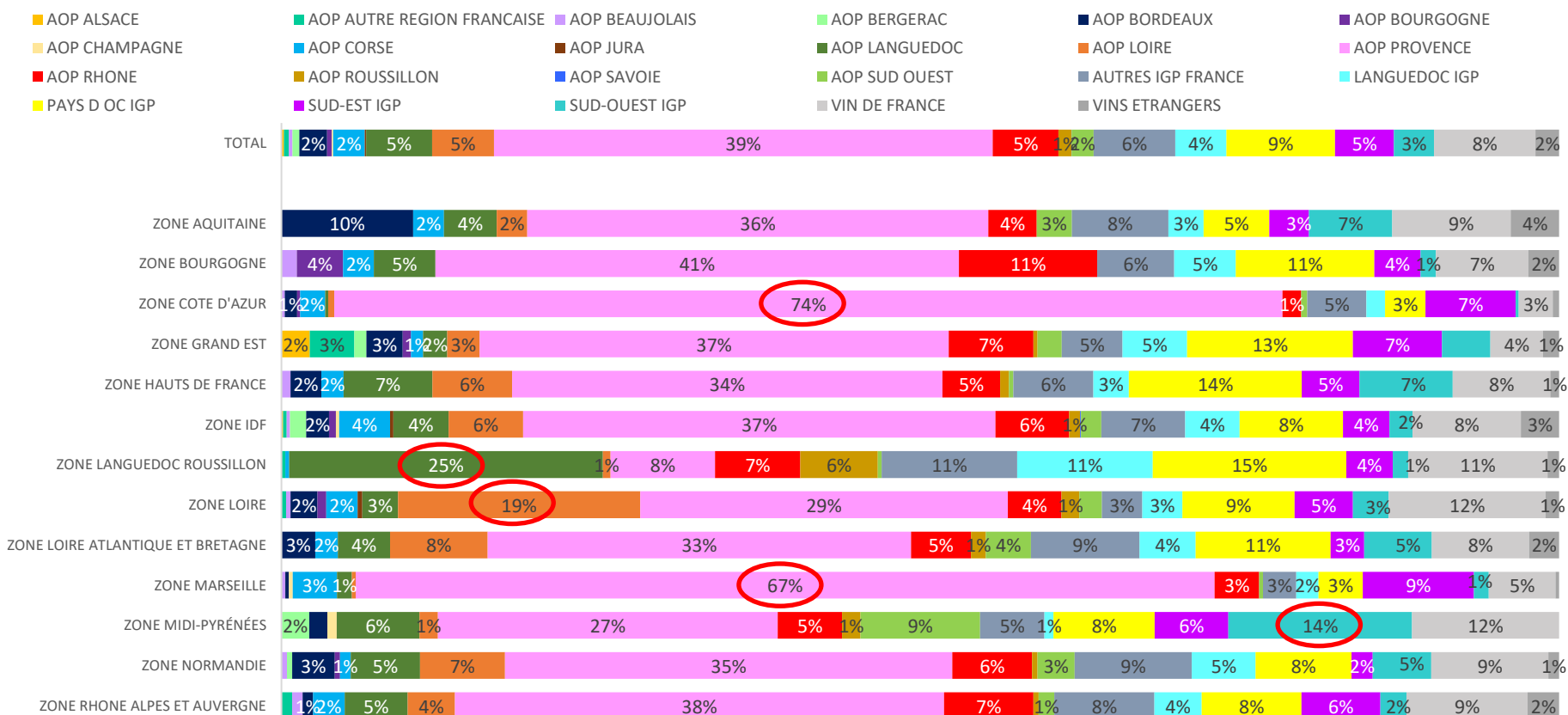
Répartition de l'offre de vins tranquilles rosés 75cl par type d'appellation



Part d'offre des vins tranquilles rosés en conditionnement 75 cl par origine

Les vins de Provence arrivent en tête de l'offre de la quasi-totalité des régions, à l'exception du Languedoc Roussillon.

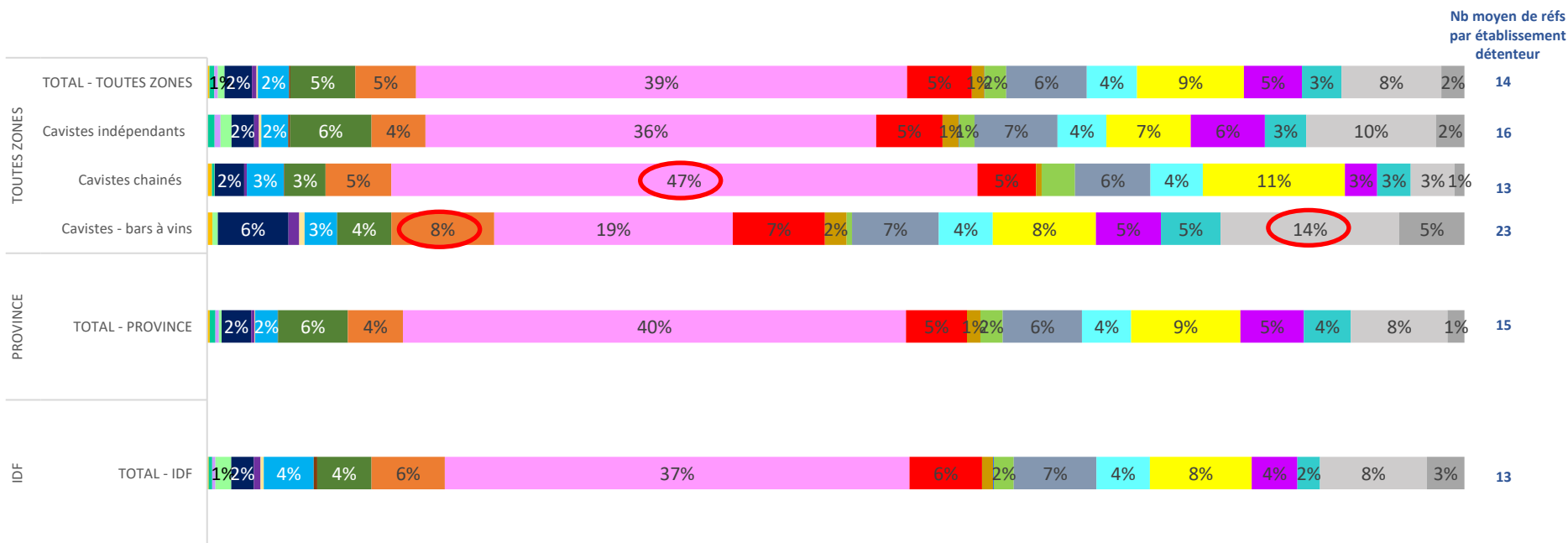
Part d'offre des origines par région
Vins tranquilles rosés en conditionnement 75 cl



Répartition de l'offre vins tranquilles rosés 75 cl - par type d'établissement et zone géographique large IDF vs Province

Les bars à vins - cavistes privilégient davantage les vins de France et les vins de Loire dans leur offre de vins tranquilles rosés contrairement aux autres types de cavistes.

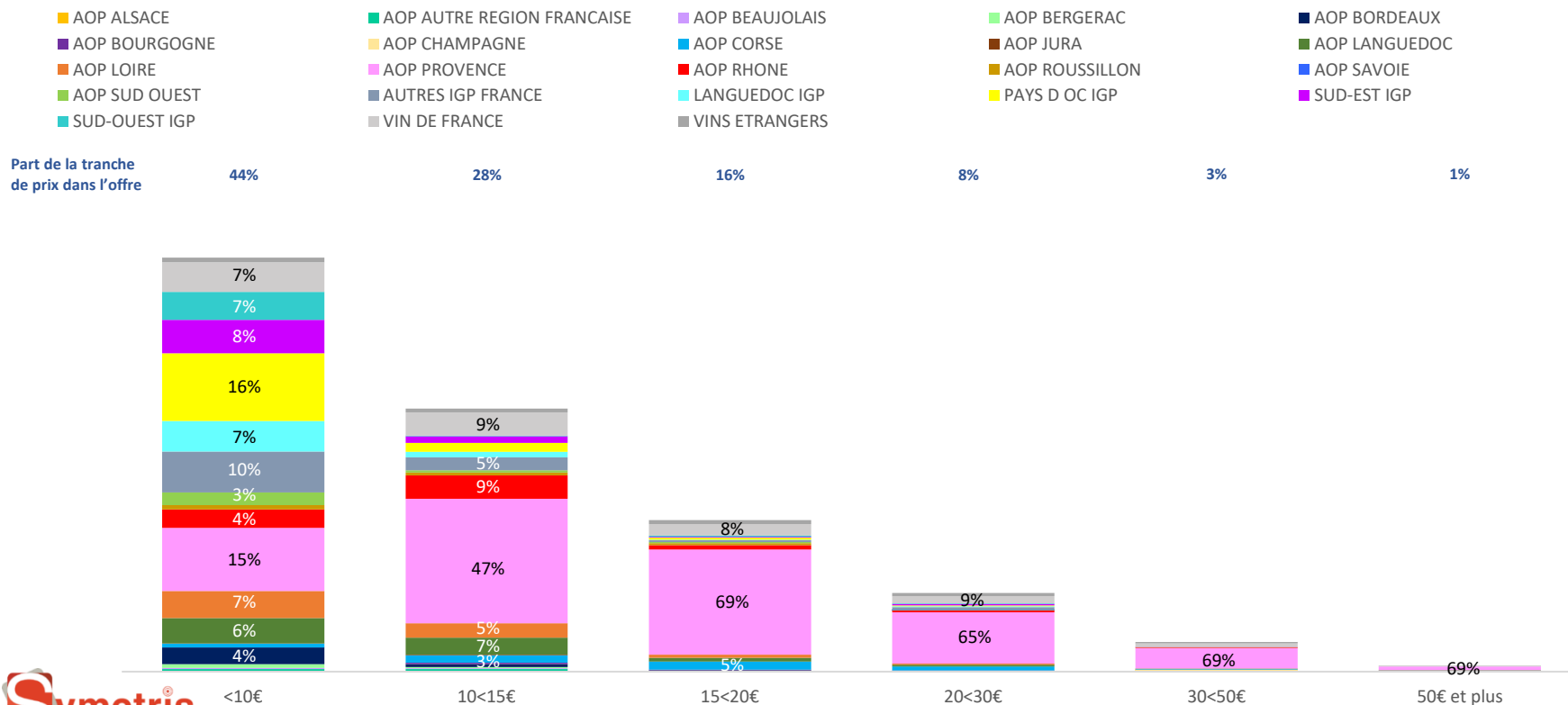
Répartition des références par type d'établissement, zone géographique large et par origine
Vins tranquilles rosés 75 cl



Répartition de l'offre - par tranche de prix et origine

L'offre en vins rosés se concentre essentiellement à moins de 10 € (44% de l'offre), tranche où les IGP du Pays d'Oc arrachent la première place à la Provence, qui domine largement les tranches supérieures.

Répartition des références par tranche de prix et par origine
Vins tranquilles rosés 75 cl



Base : 4 709 références en vins tranquilles rosés bouteille de 75 cl, sans prix exclus

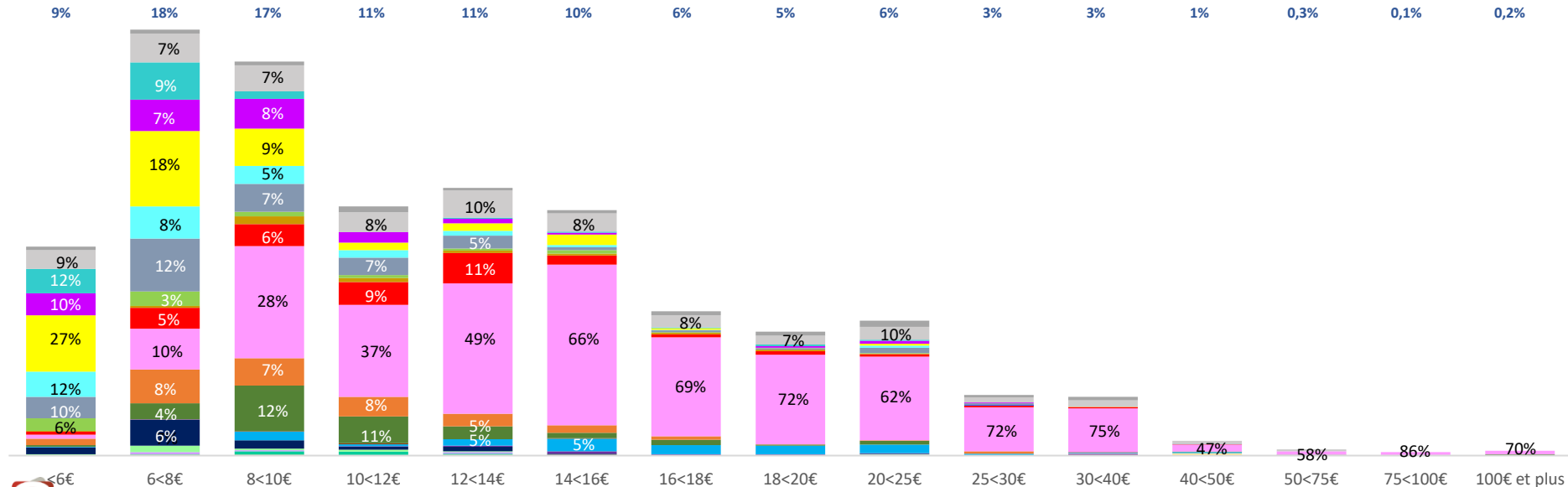
Répartition de l'offre - par tranche de prix détaillée et origine

35% de l'offre en vins tranquilles rosés se concentrent entre 6 € et 10 €.

Répartition des références par tranche de prix et par origine
Vins tranquilles rosés 75 cl



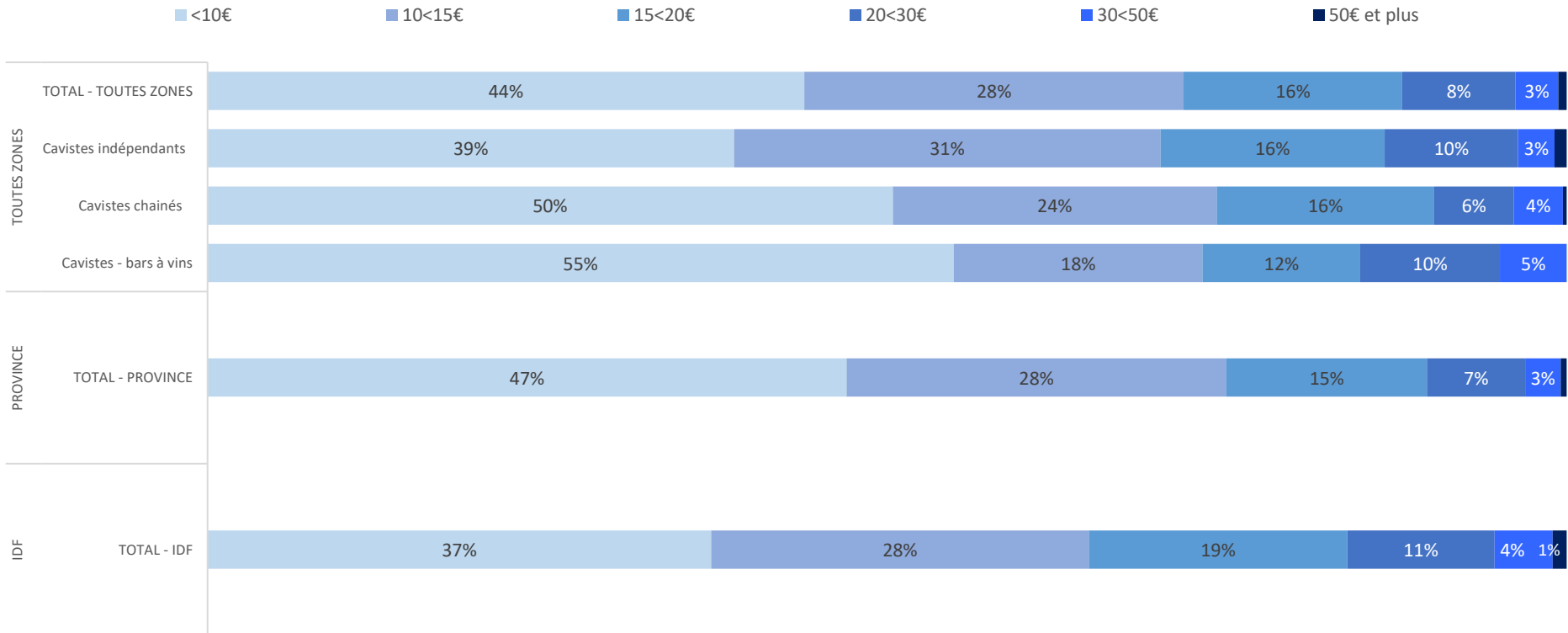
Part de la tranche de prix dans l'offre



Répartition de l'offre vins tranquilles rosés 75 cl - par tranche de prix et type d'établissement

Les cavistes indépendants proposent une offre plus haut de gamme (61% de l'offre se situe à plus de 10 € contre 50% pour les chainés).

Répartition des offres par tranche de prix, par type d'établissements et par zone géographique large - Vins tranquilles rosés 75 cl

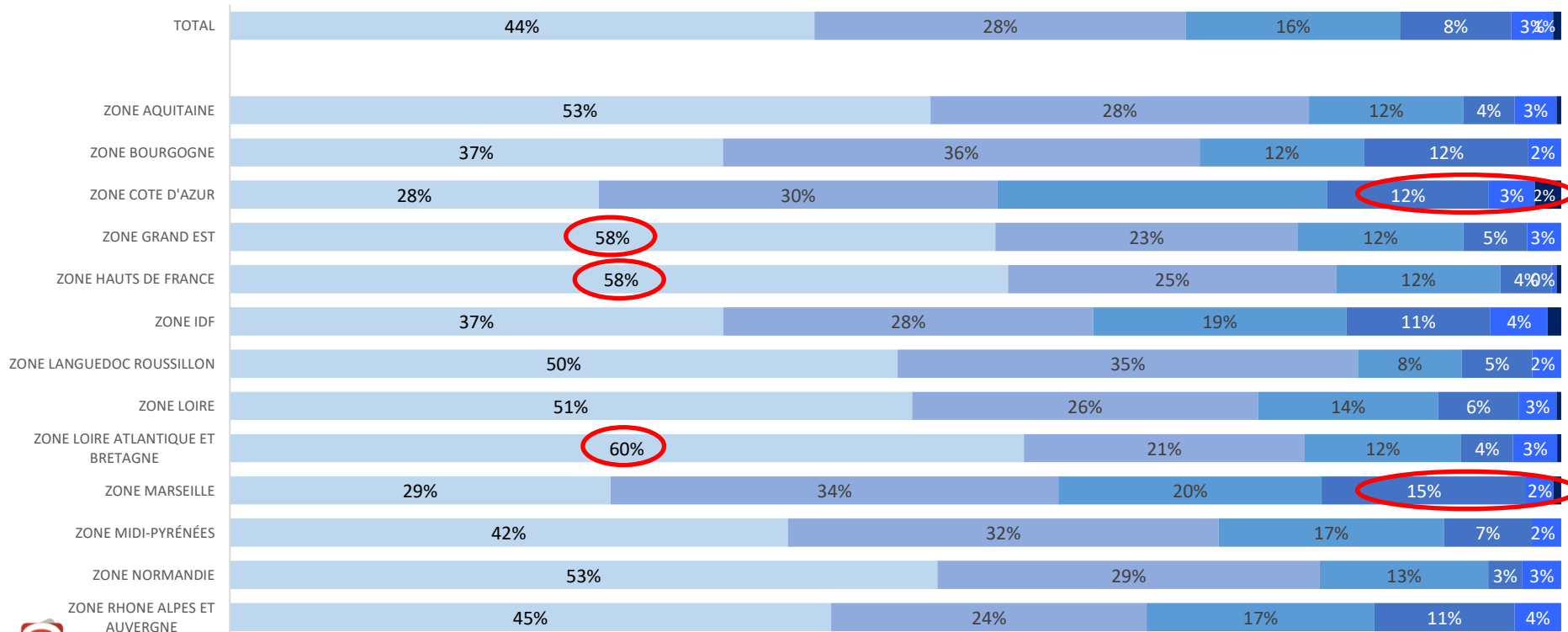


Répartition de l'offre vins tranquilles rosés 75 cl - par tranche de prix et région

Les zones de Loire Atlantique et Bretagne, Grand Est et Hauts de France ont une offre d'entrée de gamme très développée en opposition avec l'offre des cavistes de Marseille et de la Côte d'Azur.

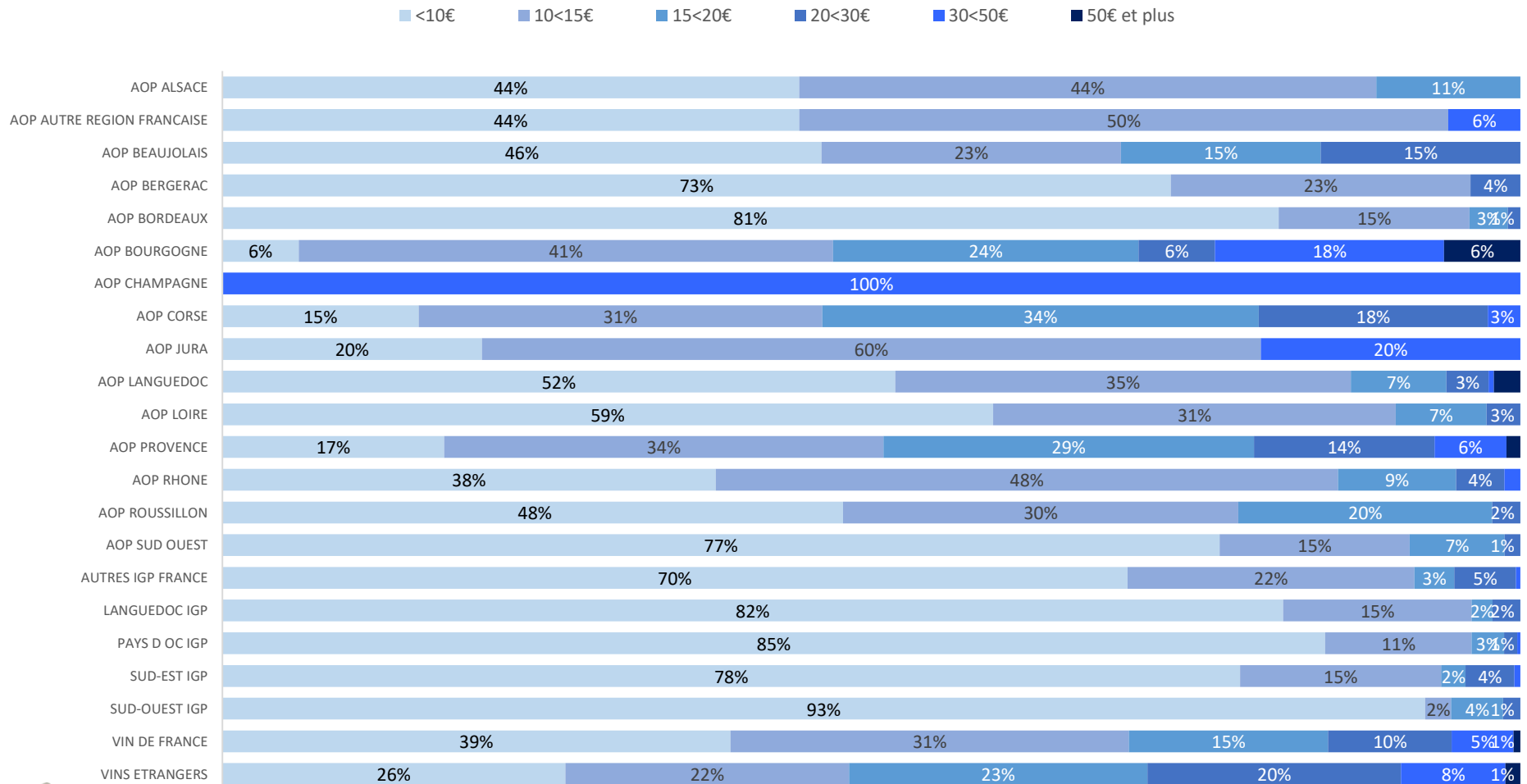
Répartition des offres par tranche de prix et par région - Vins tranquilles 75 cl rosés

<10€ 10<15€ 15<20€ 20<30€ 30<50€ 50€ et plus



Répartition de l'offre vins tranquilles rosés 75 cl - par tranche de prix et origine

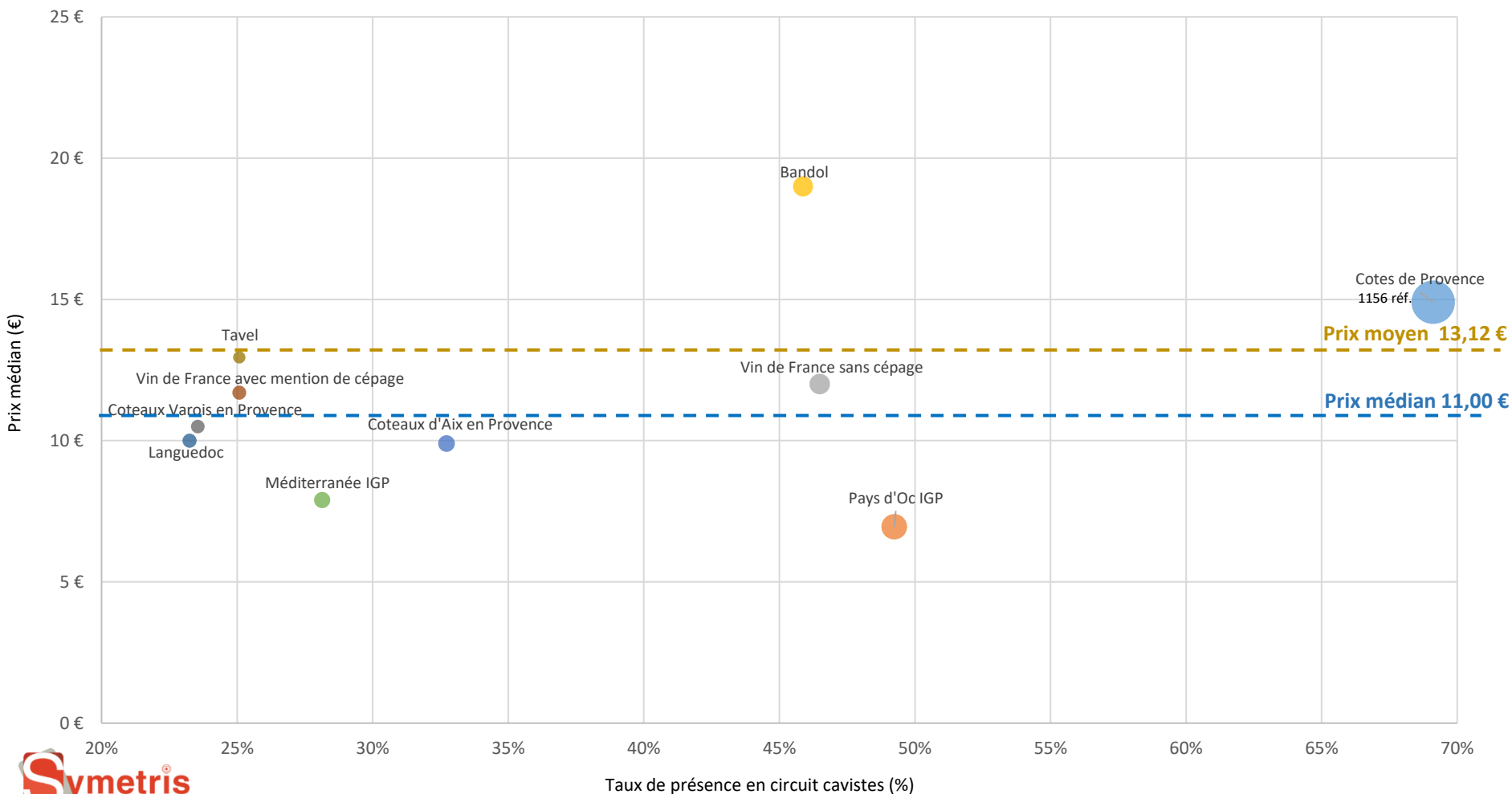
Répartition des offres de chaque origine par tranche de prix - Vins tranquilles 75 cl rosés



Positionnement par appellation - Vins tranquilles rosés 75 cl – DN ≥ 20%

Positionnement des appellations vins tranquilles rosés – format 75 cl – DN ≥ 20%

(Taille des bulles proportionnelles au nombre de références relevées)



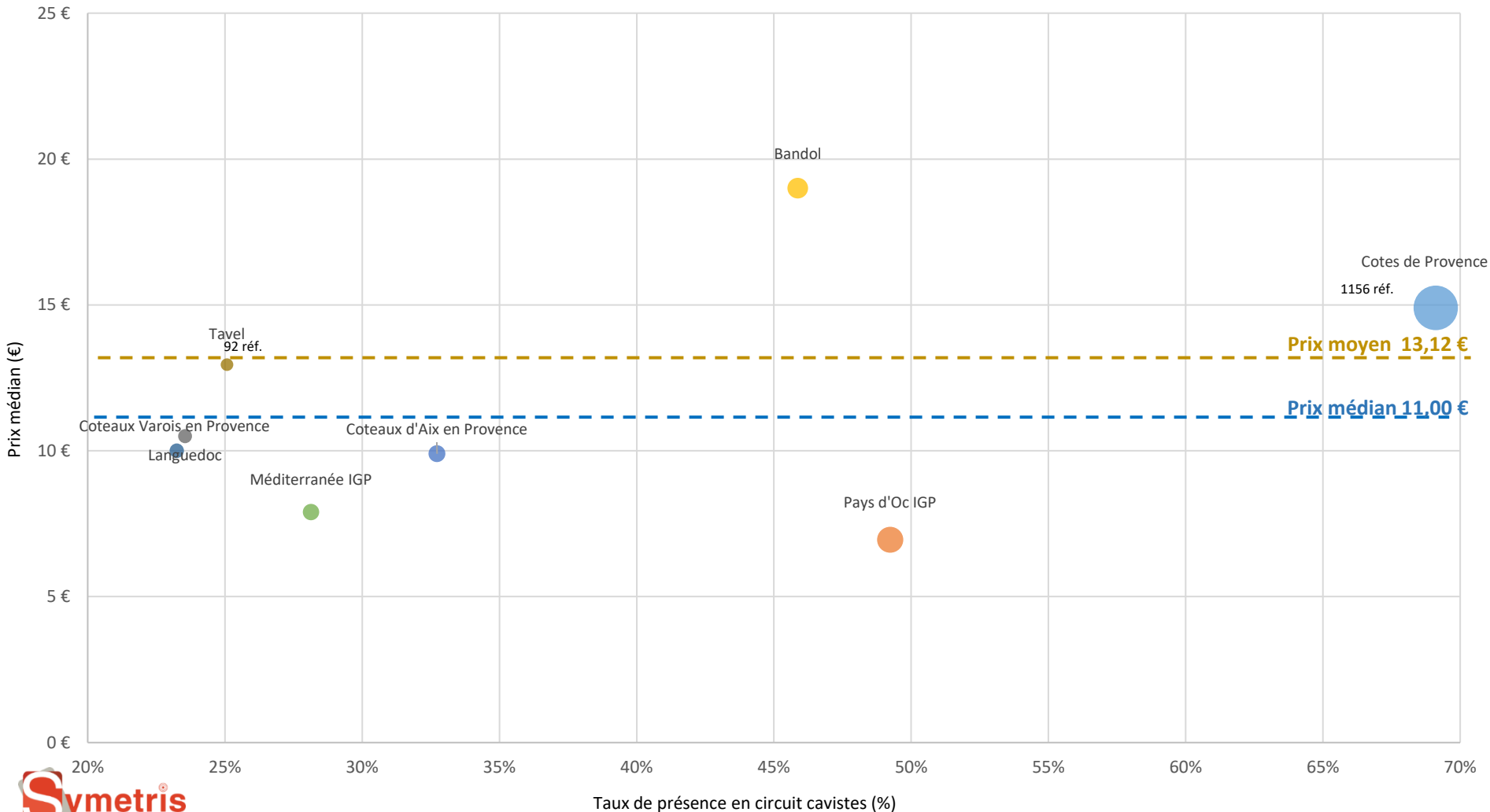
Base : 4 709 références en vins tranquilles rosés bouteille de 75 cl, sans prix exclus

Positionnement par appellation - Vins tranquilles rosés 75 cl – DN ≥ 20%

Graphique sans les vins de France

Positionnement des appellations vins tranquilles rosés – format 75 cl – DN ≥ 20%

(Taille des bulles proportionnelles au nombre de références relevées)

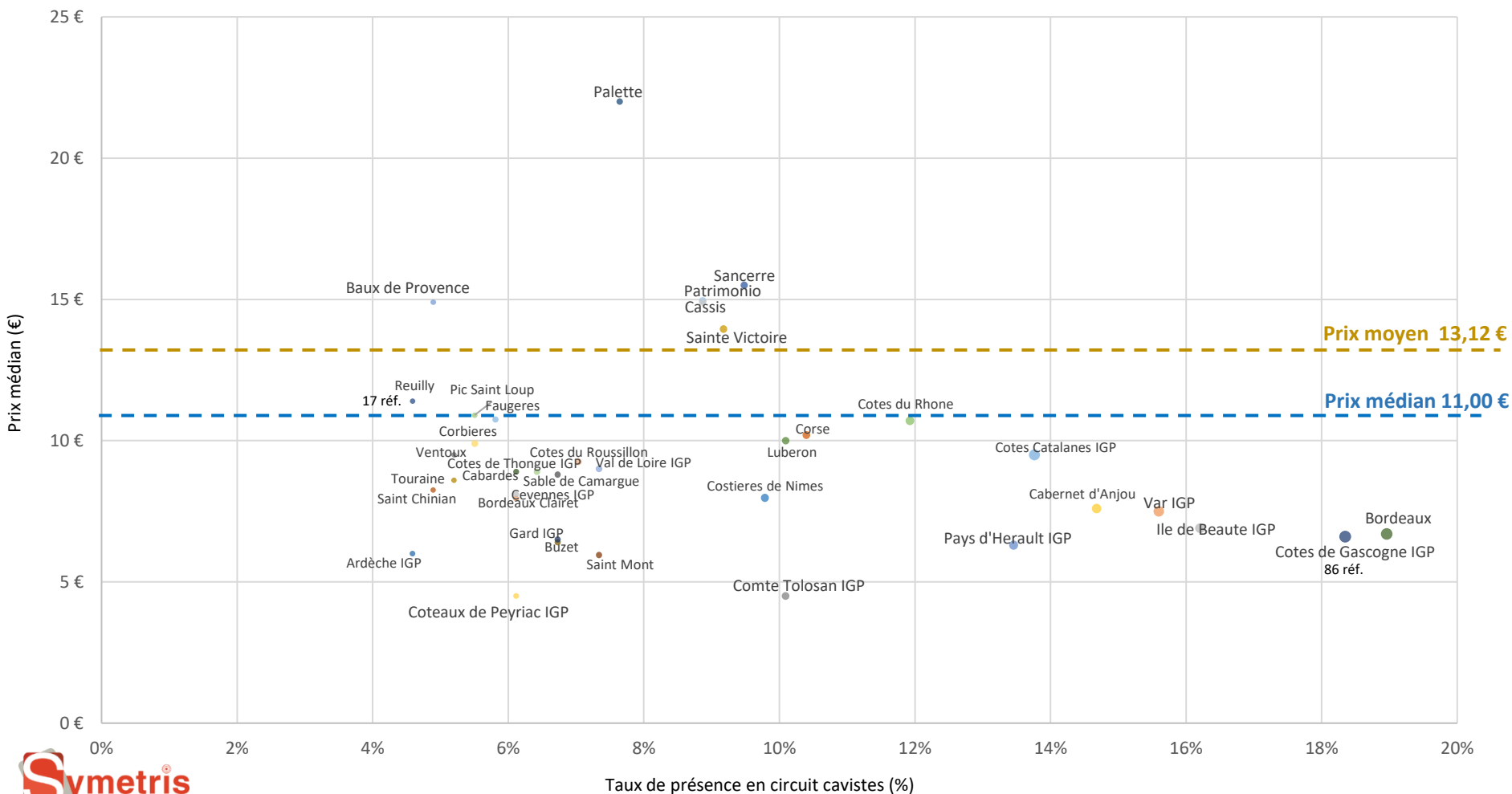


Positionnement par appellation - Vins tranquilles rosés 75 cl - DN compris entre 5% et 20%

compris entre 5% et 20%

Positionnement des appellations vins tranquilles rosés – format 75 cl – DN comprise entre 5% et 20%

(Taille des bulles proportionnelles au nombre de références relevées)



Base : 4 709 références en vins tranquilles rosés bouteille de 75 cl, sans prix exclus

Analyse de l'offre des vins

Vins effervescents (hors Champagne) en conditionnement 75 cl

Vins effervescents (hors Champagne) 75cl : principaux indicateurs

2,2%

Des références de vins au format bouteille 75cl relevées sont des **vins effervescents (hors Champagne)**.



En moyenne, les cavistes détenteurs de ce type de vin en proposent **8 références** à la vente (10 dans les bars à vins - cavistes, 10 chez les chainés et 7 chez les indépendants).



80,4% des cavistes audités proposent des vins effervescents (hors Champagne) en bouteille 75cl à la vente

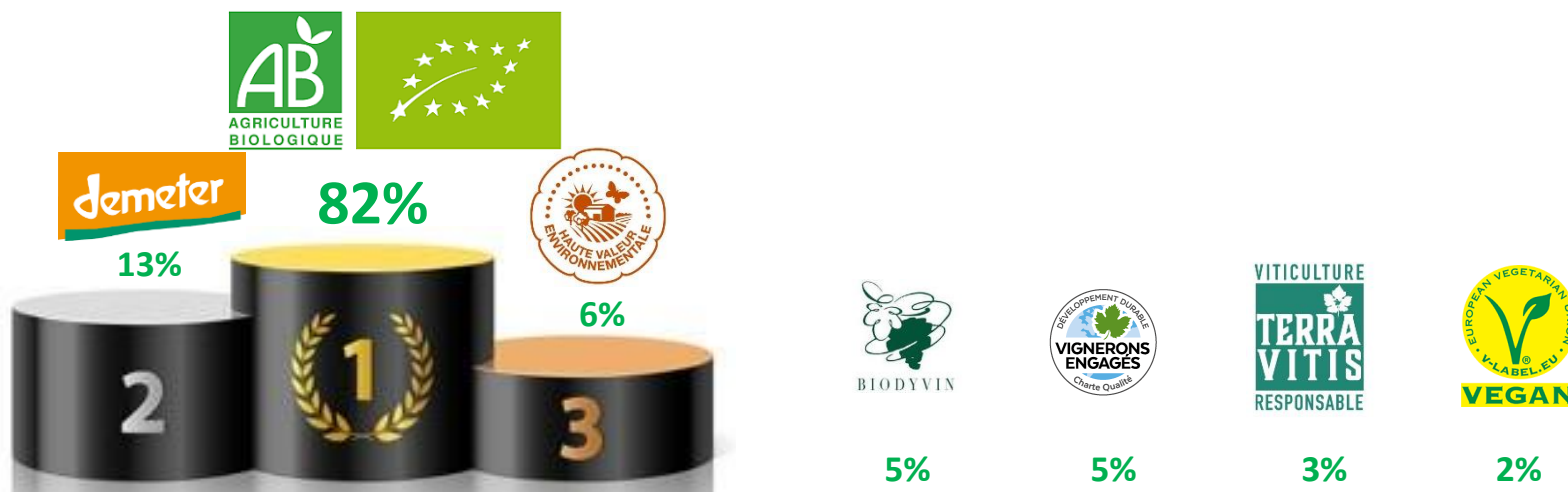


Prix médian d'une bouteille de vin effervescent (hors Champagne) 75cl.

Présence de labels environnementaux dans l'offre de vins effervescents (hors Champagne) 75 cl

26% des références de vins effervescents (hors Champagne) 75 cl possèdent un label environnemental.

Labels environnementaux les plus relevés :



Répartition de l'offre vins effervescents (hors Champagne) par origine des vins et selon le type d'établissement

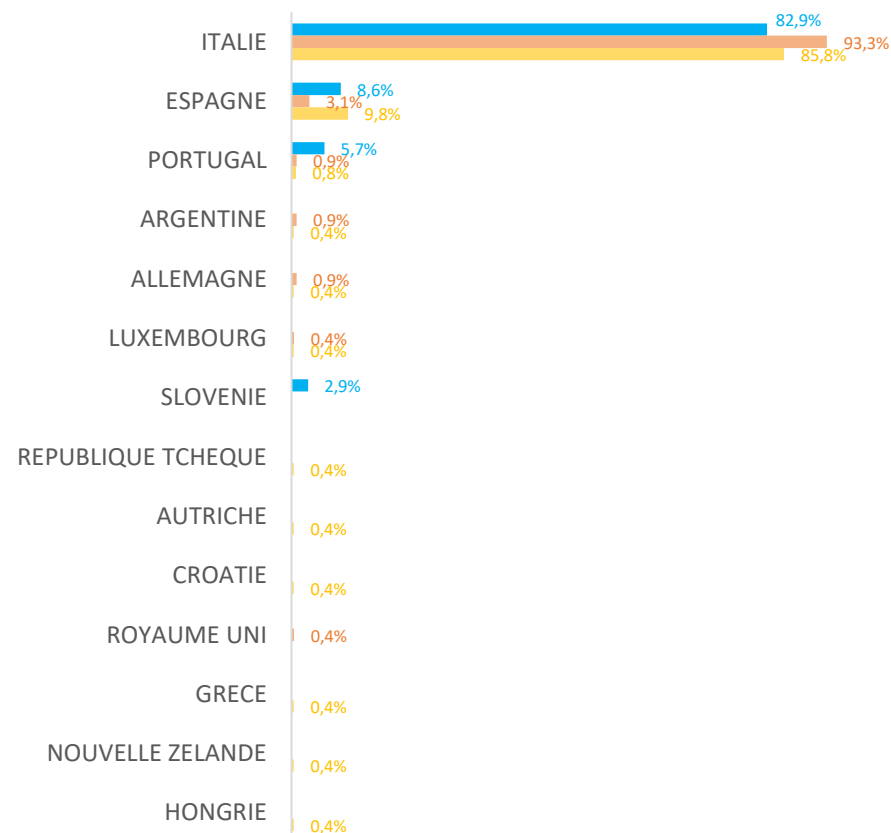
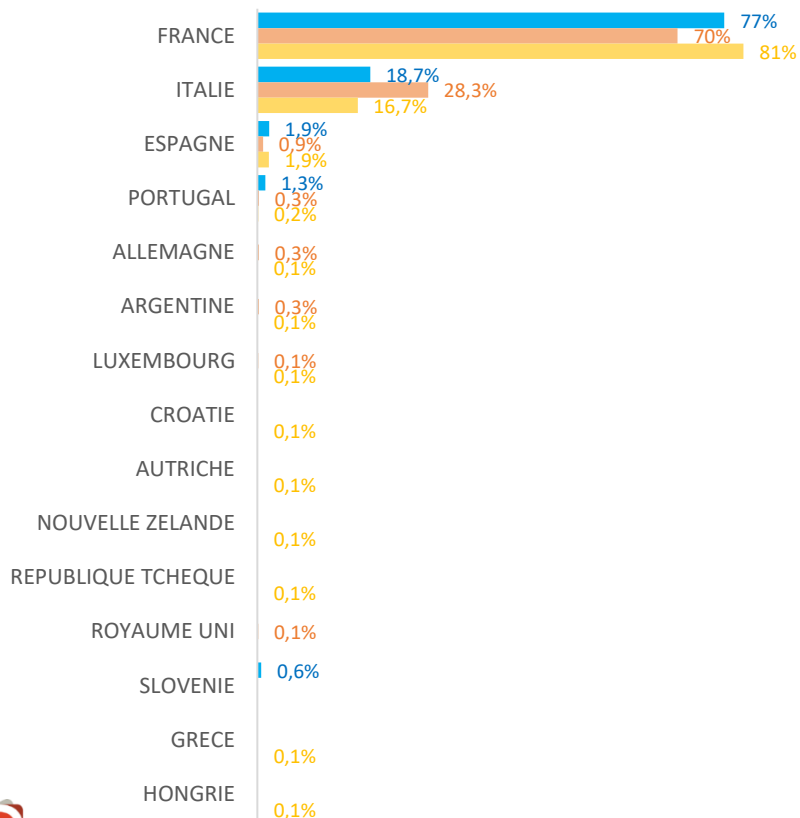
Contrairement aux vins tranquilles, la domination des vins français est réduite dans l'offre de vins effervescents (hors Champagne). Les vins italiens affichent une part d'offre allant jusqu'à 28% chez les cavistes chainés.

Part d'offre par pays fournisseurs, selon le type d'établissement vins effervescents (hors Champagne) 75 cl

Part d'offre par pays fournisseurs, selon le type d'établissement vins effervescents (hors Champagne) 75 cl – HORS FRANCE

■ Bars à vins - cavistes ■ Cavistes chainés ■ Cavistes indépendants

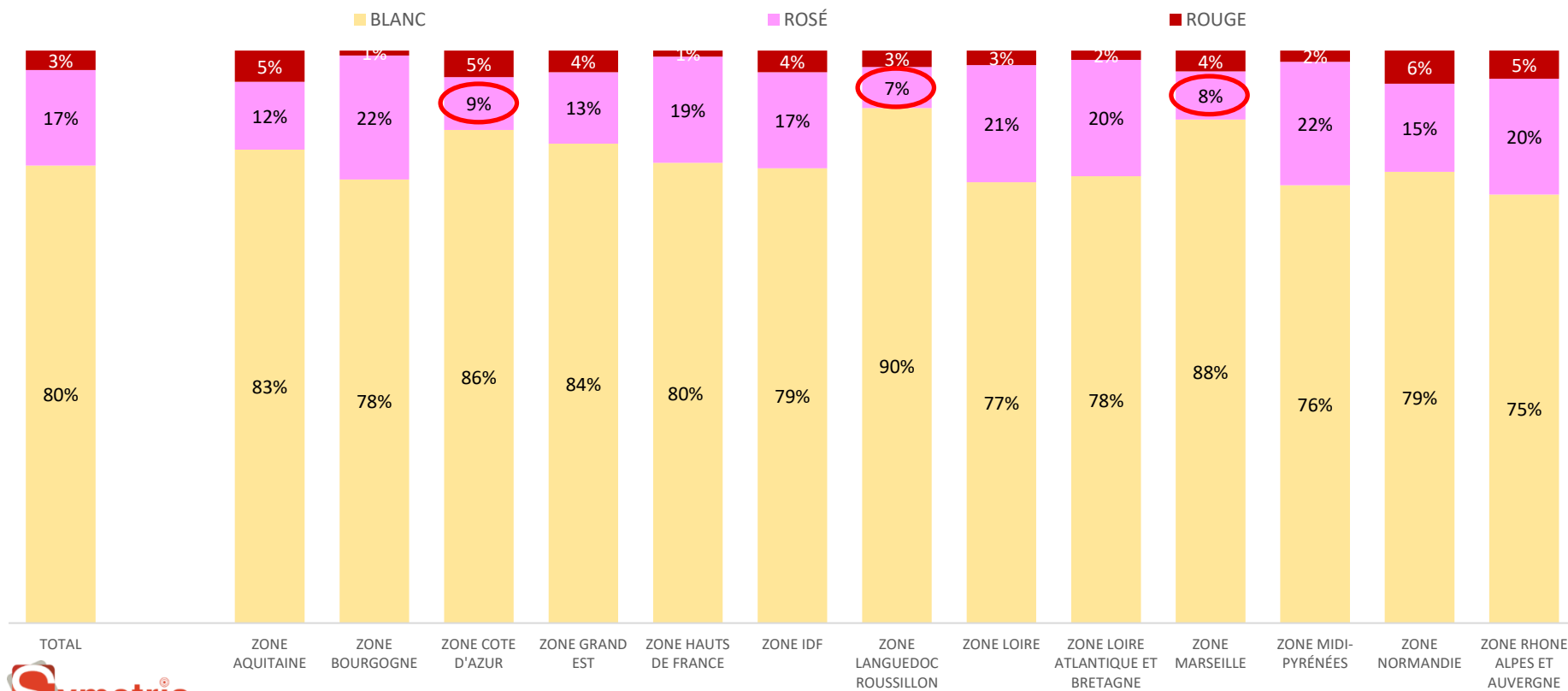
■ Bars à vins - cavistes ■ Cavistes chainés ■ Cavistes indépendants



Répartition des vins effervescents (hors Champagne) 75 cl - par couleur et vignoble

Les vins effervescents (hors Champagne) rosés sont moins développés dans les zones de Marseille, du Languedoc Roussillon et de la Côte d'Azur (moins de 10%). En revanche, c'est dans les zones Midi-Pyrénées et Bourgogne qu'ils le sont le plus (22%).

Répartition de l'offre des vins effervescents (hors Champagne) 75 cl par couleur, selon la zone géographique.

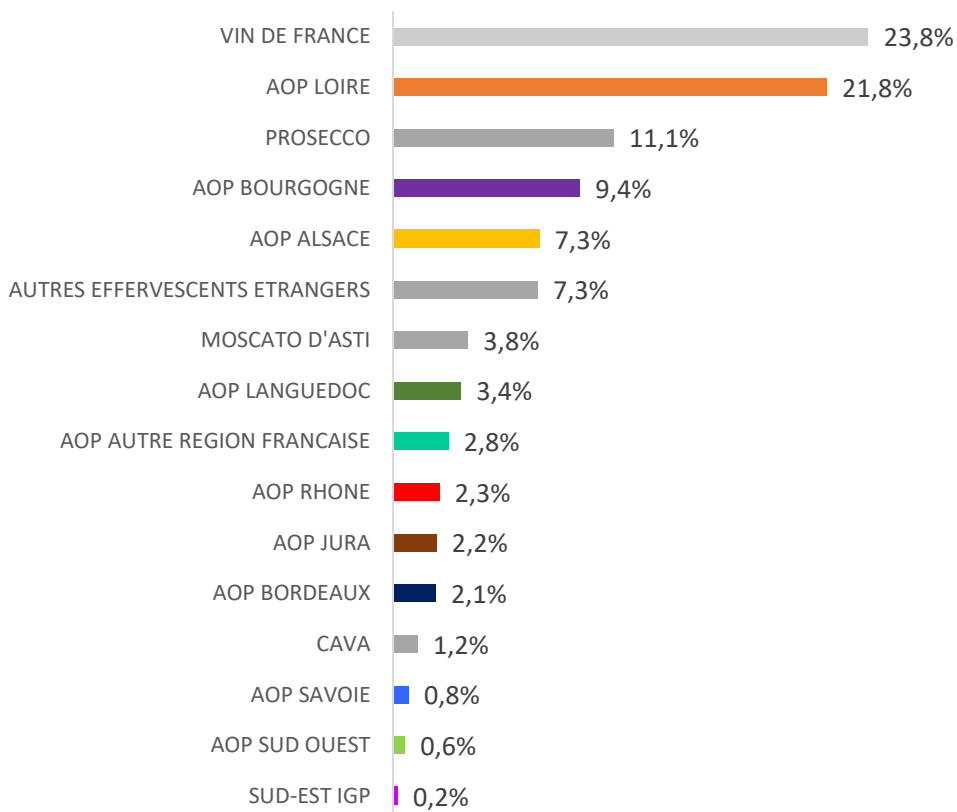


Part d'offre des vins effervescents (hors Champagne) en conditionnement 75 cl par origine

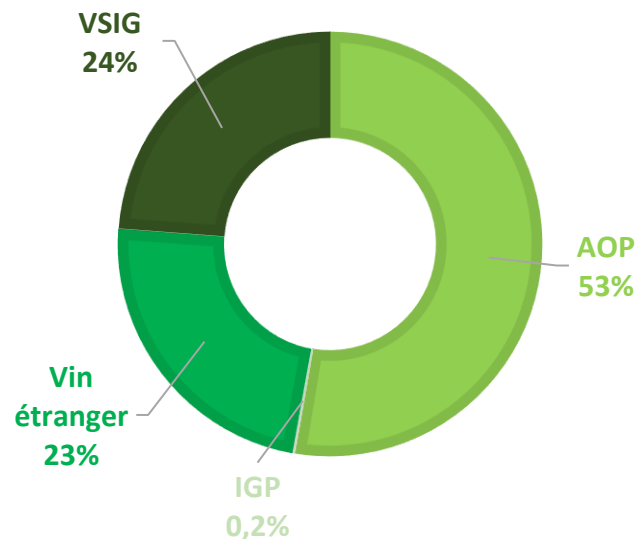
Par vignoble, les vins de France et les vins étrangers se partagent 47% de l'offre. Les vins de Loire complètent le top 3.

Part d'offre par origine – HORS CHAMPAGNE

Vins effervescents toutes couleurs confondues en conditionnement 75 cl



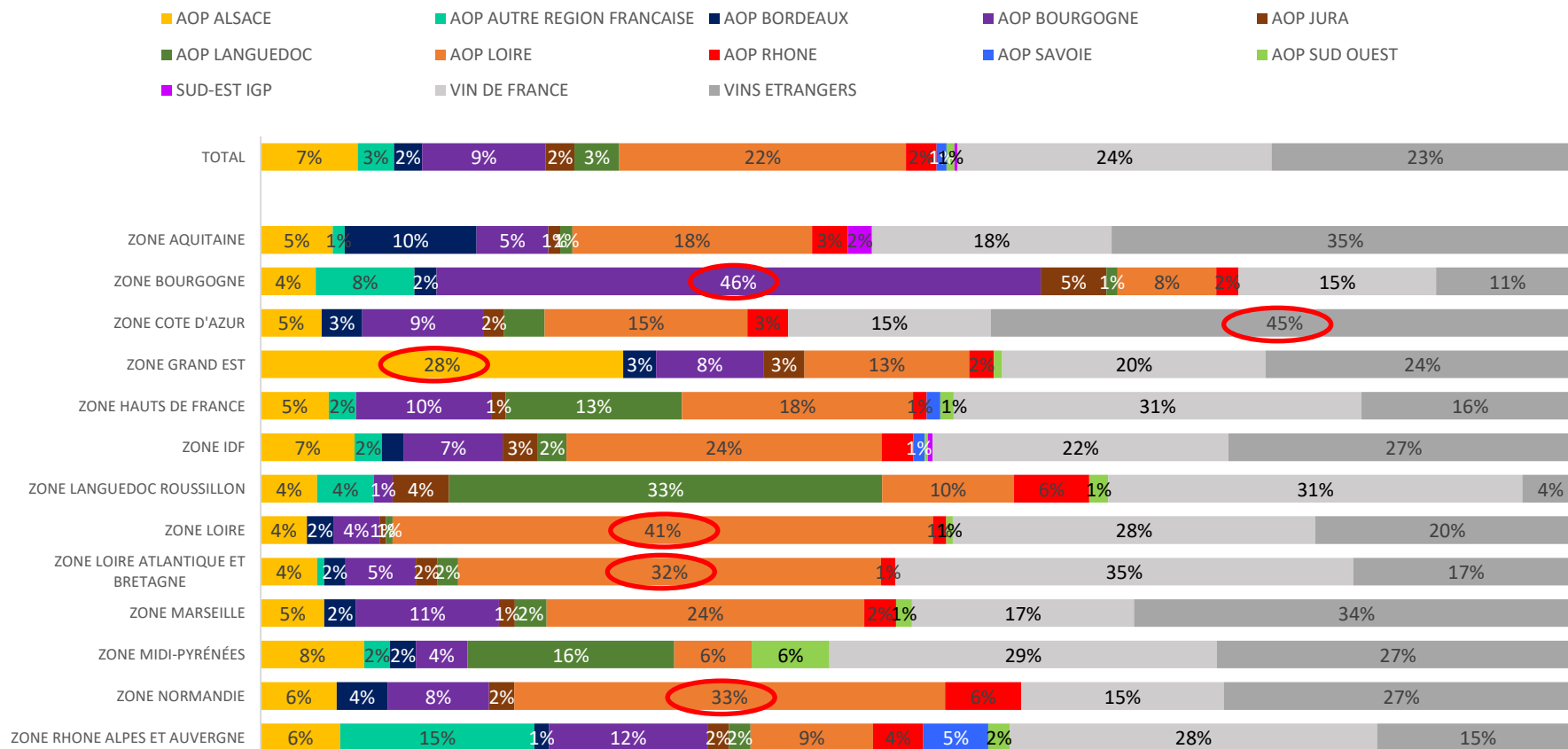
Répartition de l'offre de vins effervescents 75cl par type d'appellation



Part d'offre des vins effervescents (hors Champagne) en conditionnement 75 cl par origine

Comme pour les vins tranquilles, les vins effervescents (hors Champagne) des zones de production sont privilégiés par les cavistes de la région. On soulignera la forte présence des vins effervescents étrangers chez les cavistes de la Côte d'Azur.

**Part d'offre des origines par région -
Vins effervescents (hors Champagne) toutes couleurs confondues en conditionnement 75 cl**

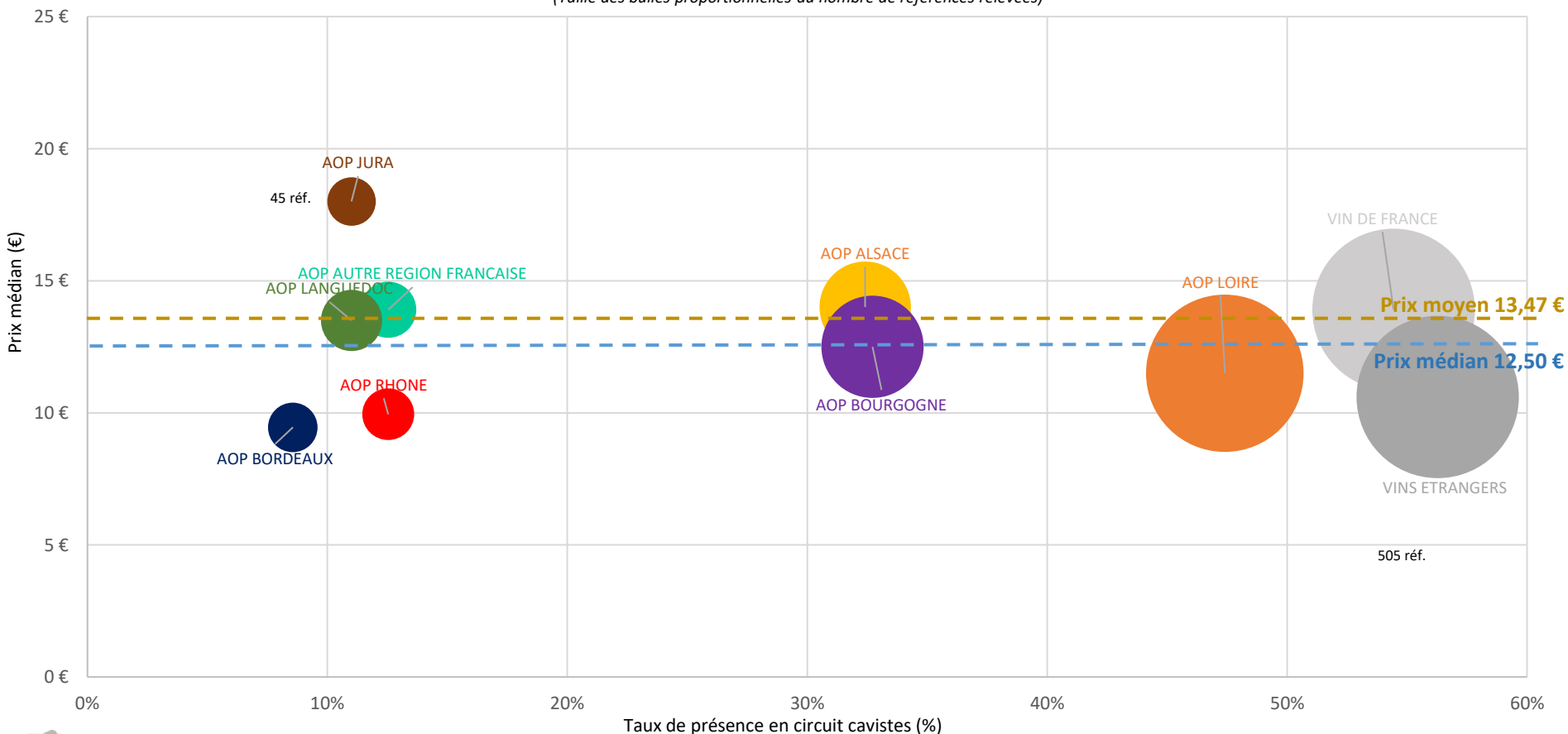


Positionnement des origines (vins effervescents (hors Champagne) 75 cl) - Prix médian VS taux de présence

Les vins de France et les vins étrangers affichent une présence chez plus de la moitié des cavistes. Les vins de France affichant un prix médian supérieur à la majorité des vignobles français (13,90 € la bouteille).

Positionnement des origines vins effervescents (hors Champagne) – format 75 cl

(Taille des bulles proportionnelles au nombre de références relevées)

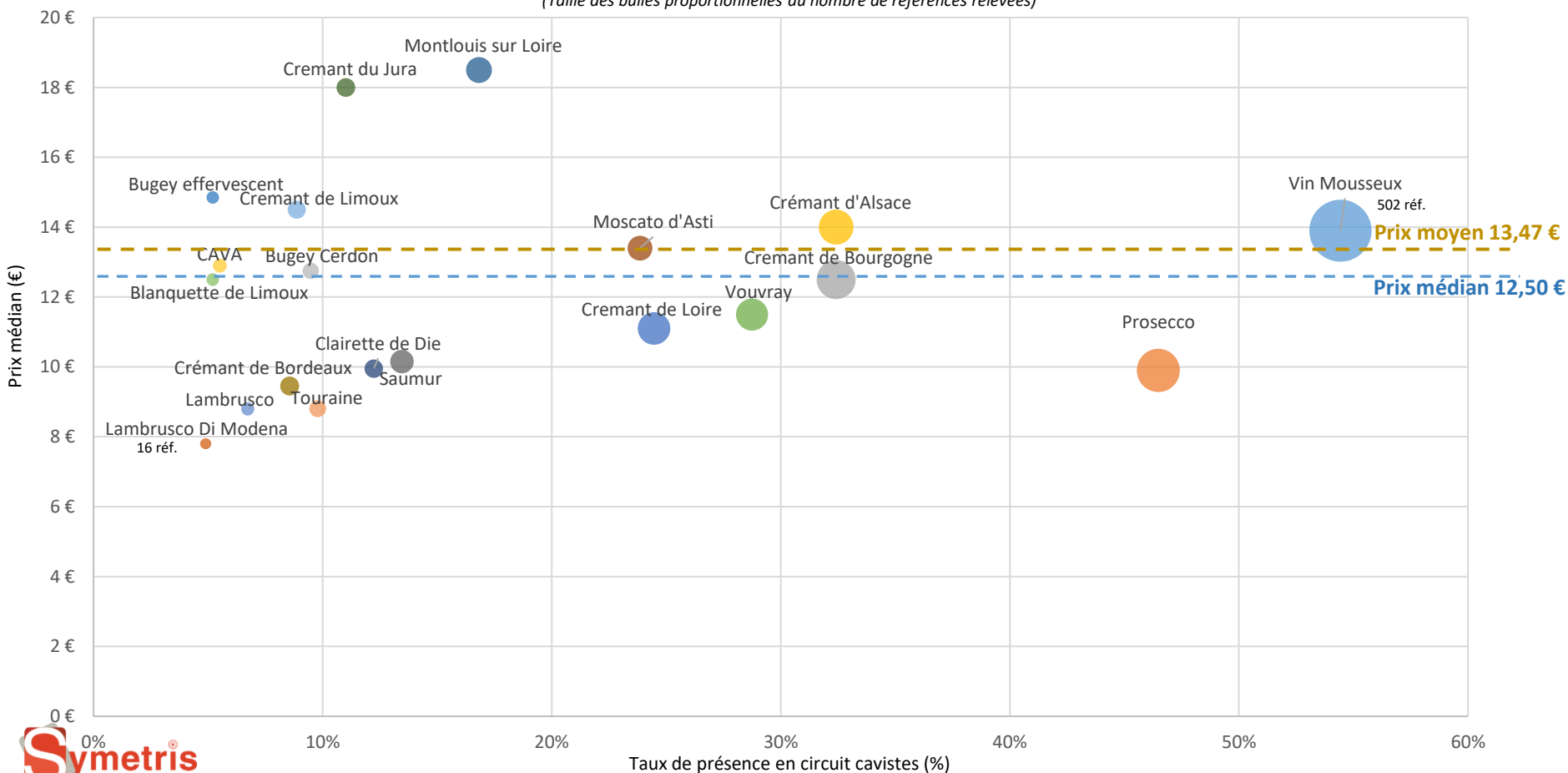


Positionnement des appellations (vins effervescents (hors Champagne) 75 cl) - Prix médian VS taux de présence

Par appellation, les vins mousseux arrivent en tête de l'offre, suivis par le Prosecco, présents chez 46% des cavistes à un prix médian de 9,90 €, en-dessous des principales appellations françaises. Le Crémant de Bourgogne et le Crémant d'Alsace se partagent la 3^{ème} place avec 32% de présence.

Positionnement des appellations vins effervescents (hors Champagne) – format 75 cl – DN ≥ 5%

(Taille des bulles proportionnelles au nombre de références relevées)



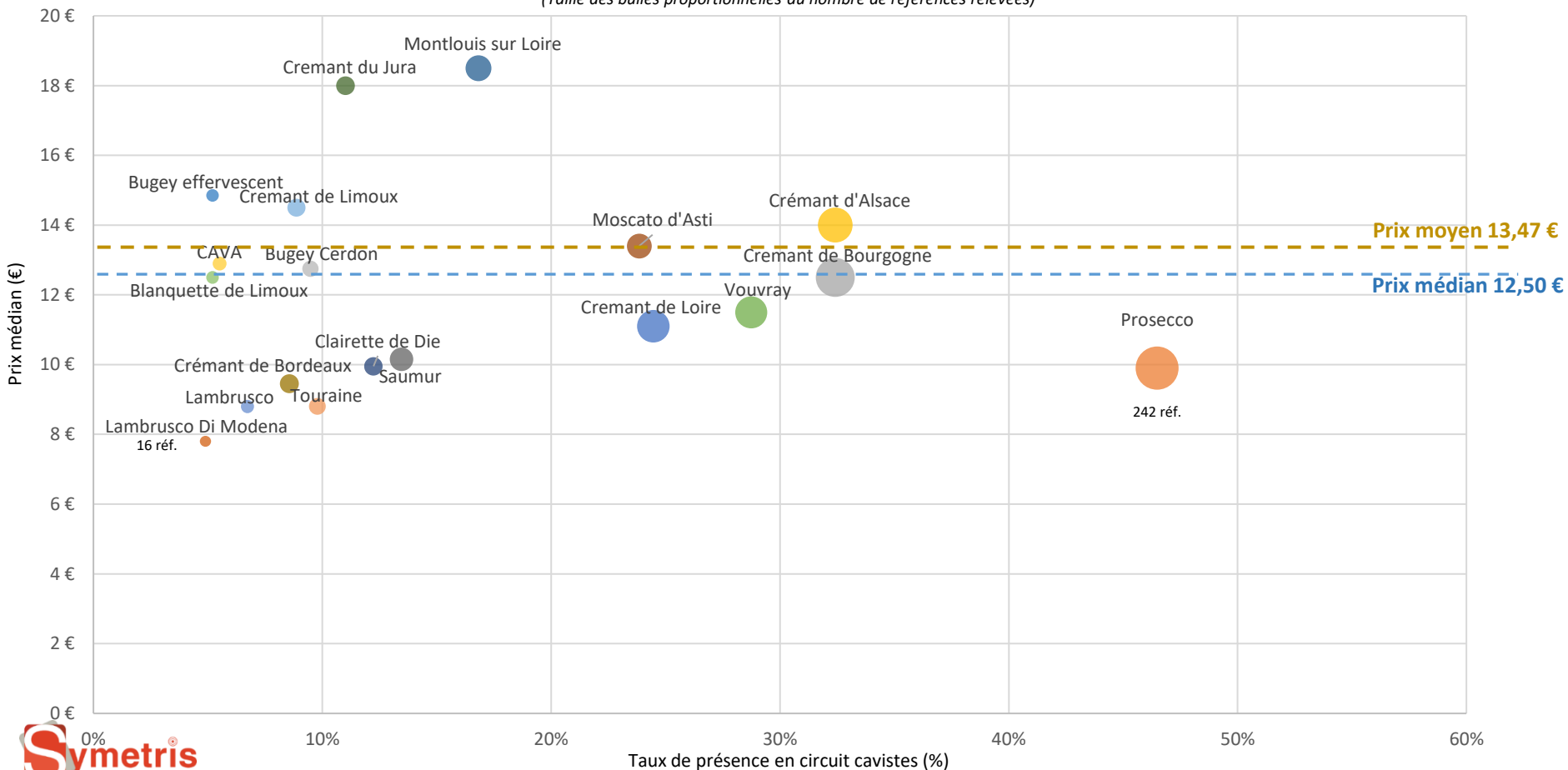
Positionnement des appellations (vins effervescents (hors Champagne) 75 cl) - Prix médian VS taux de présence

Graphique sans les vins de France

Par appellation, les vins mousseux arrivent en tête de l'offre, suivis par le Prosecco, présents chez 4... médian de 9,90 €, en-dessous des principales appellations françaises. Le Crémant de Bourgogne et le Crémant d'Alsace partagent la 3^{ème} place avec 32% de présence.

Positionnement des appellations vins effervescents (hors Champagne) – format 75 cl – DN ≥ 5%

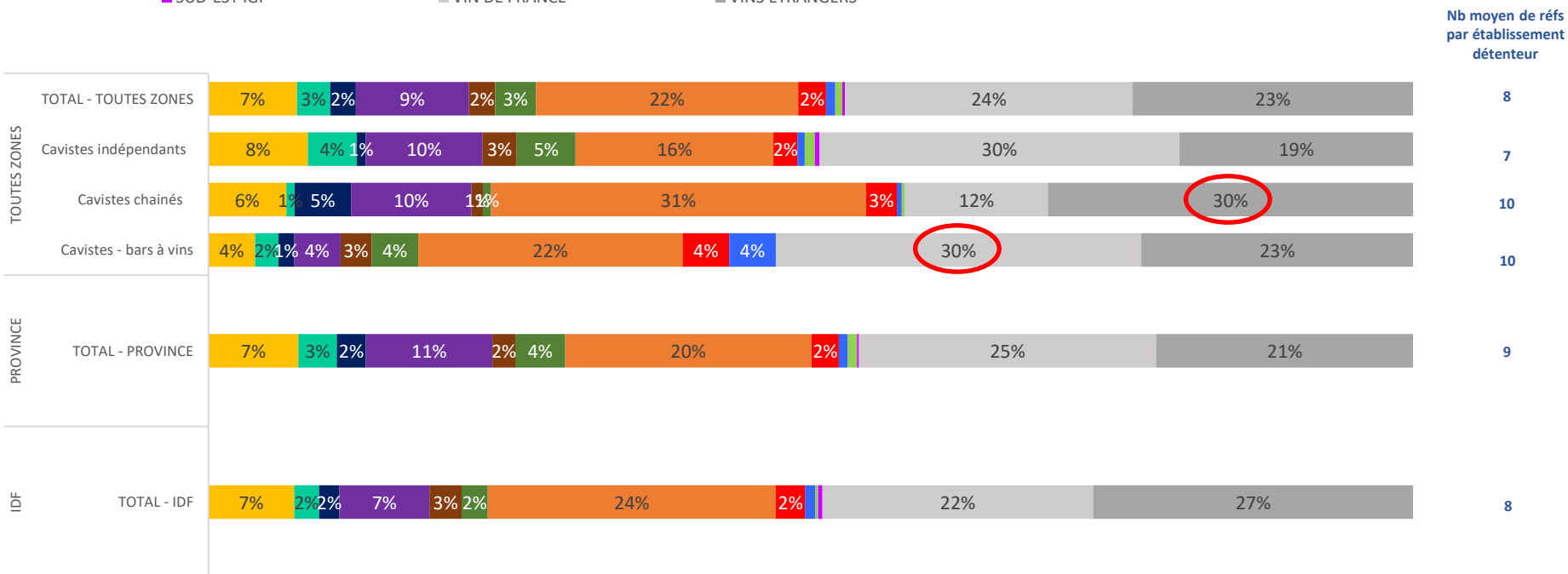
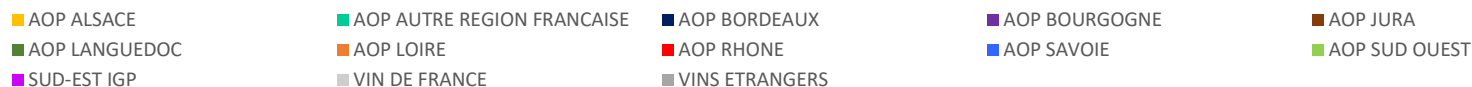
(Taille des bulles proportionnelles au nombre de références relevées)



Répartition de l'offre vins effervescents (hors Champagne) - par type d'établissement et zone géographique large IDF vs Province

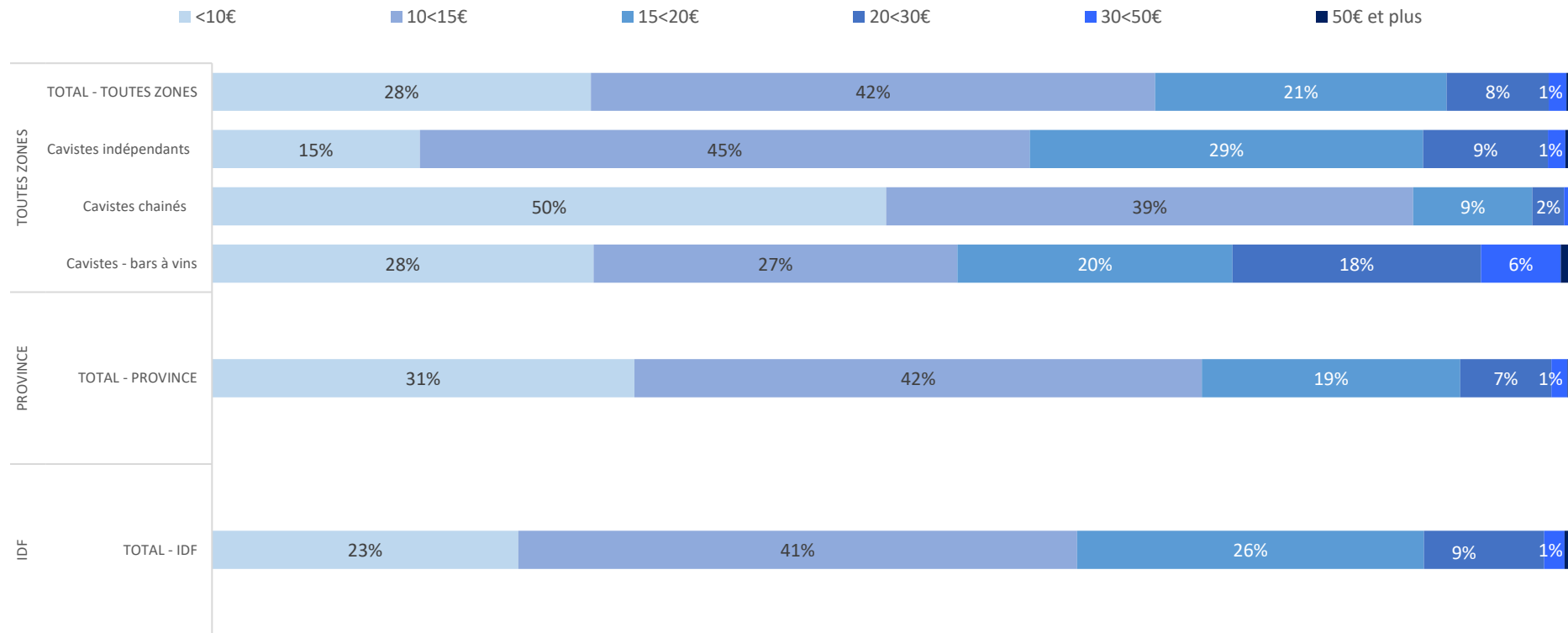
Ce sont les cavistes chainés qui proposent la part la plus importante de vins effervescents étrangers. L'offre en vins effervescents de Loire est également plus développée au détriment des vins français.

Répartition des références par type d'établissement, zone géographique large et par origine
Vins effervescents (hors Champagne) 75 cl



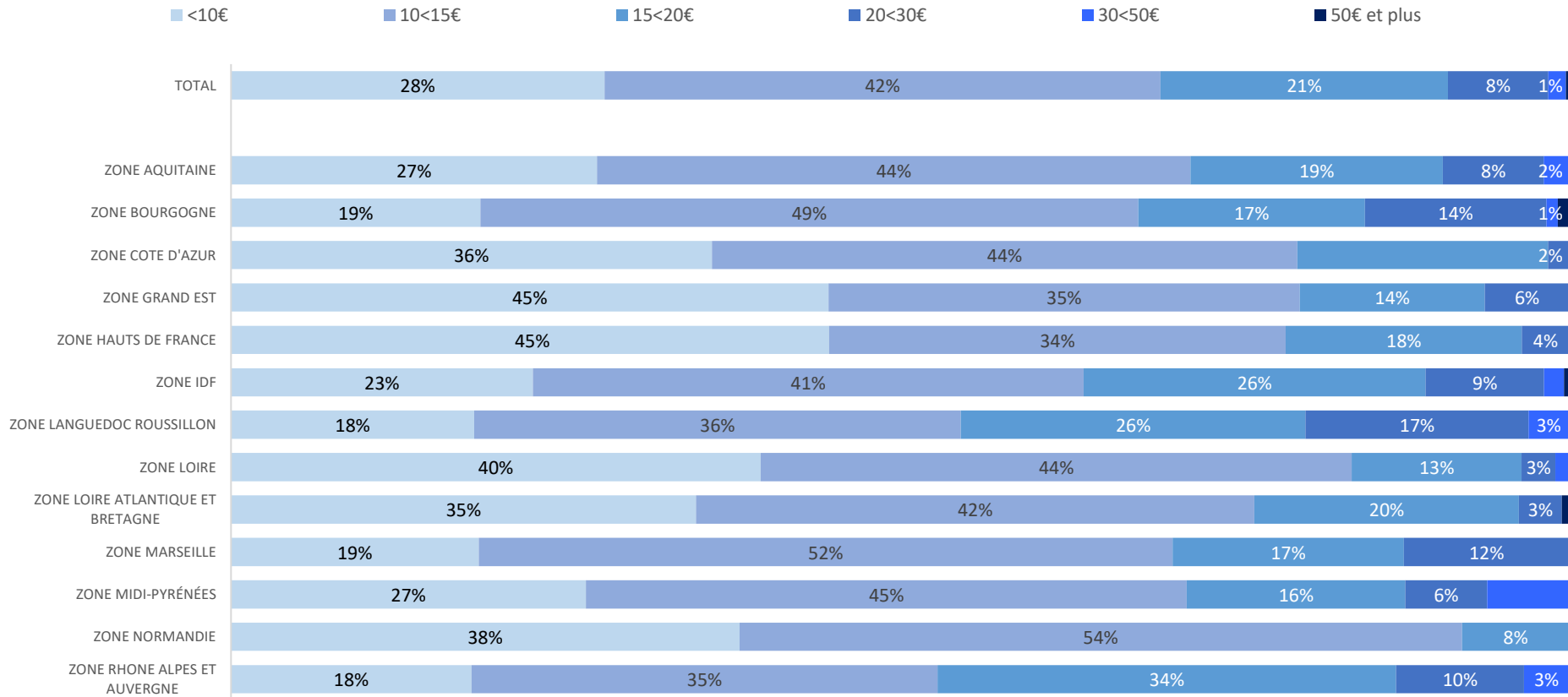
Répartition de l'offre vins effervescents (hors Champagne) 75 cl - par zone géographique large IDF vs Province et type d'établissement

Répartition des offres par tranche de prix, par type d'établissements et par zone géographique large - Vins effervescents (hors Champagne) 75 cl – Toutes couleurs confondues



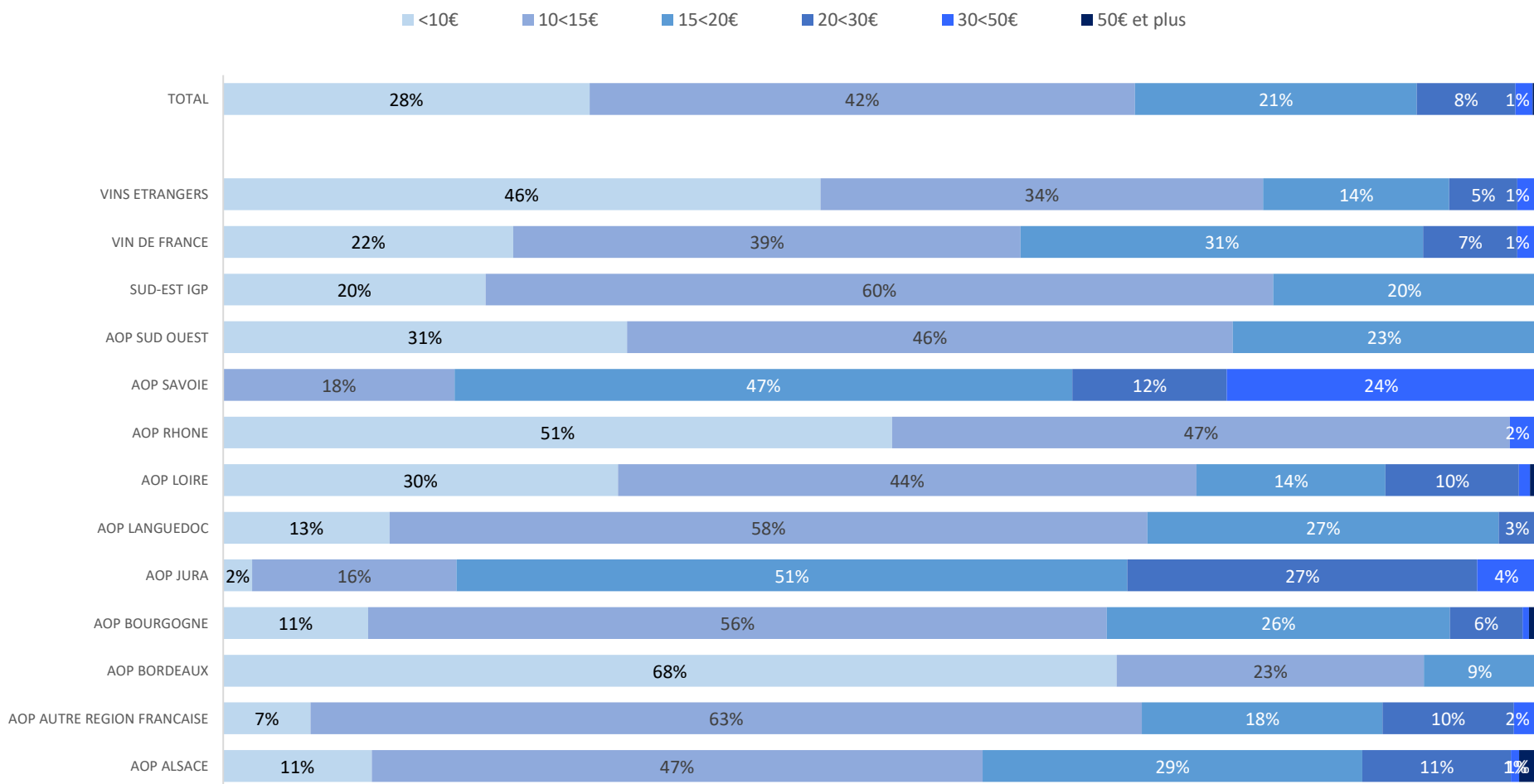
Répartition de l'offre vins effervescents (hors Champagne) 75 cl - par tranche de prix et région

Répartition des offres par tranche de prix et par région -
Vins effervescents (hors Champagne) 75 cl – Toutes couleurs confondues



Répartition de l'offre vins tranquilles rosés 75 cl - par tranche de prix et origine

Répartition des offres de chaque origine par tranche de prix - Vins tranquilles 75 cl rosés



Analyse de l'offre des vins

Vins Apéritif et Vins Doux Naturels en
conditionnement 75 cl

Vin Apéritif et Vin Doux Naturel 75cl : principaux indicateurs

0,7%

Des références de vins au format bouteille 75cl relevées sont des **vins Apéritif et VDN.**



En moyenne, les cavistes détenteurs de ce type de vin en proposent **4 références** à la vente (2 dans les bars à vins - cavistes, 3 chez les chainés et 4 chez les indépendants).



61,5% des cavistes audités proposent des vins Apéritif et VDN en bouteille 75cl à la vente.

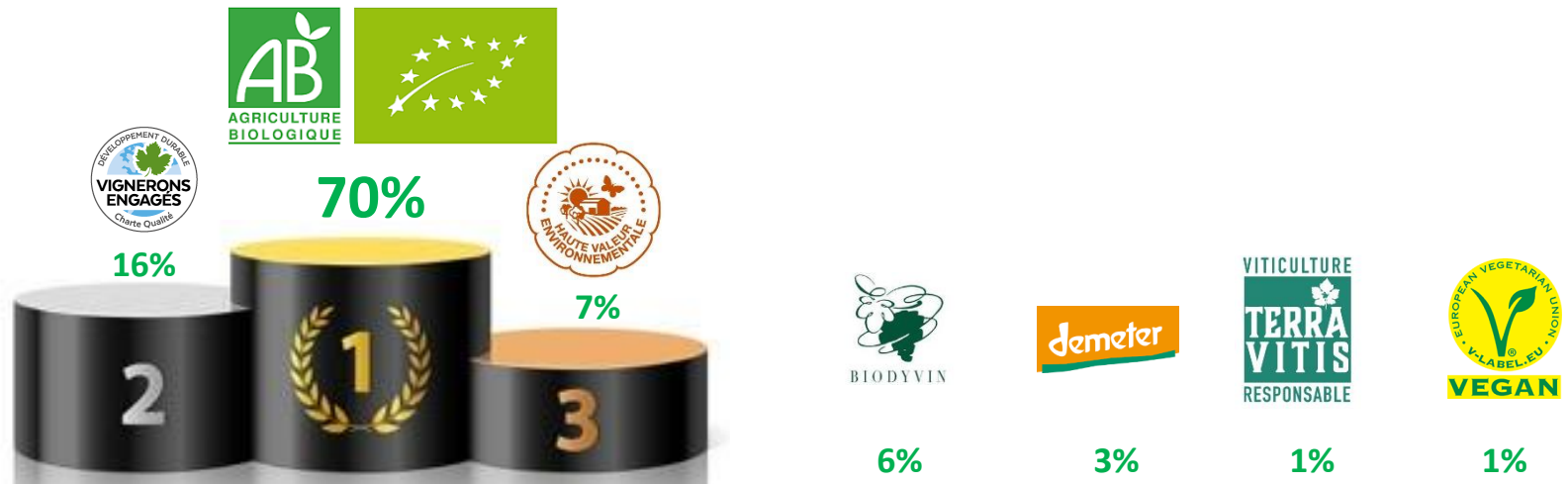


Prix médian d'une bouteille de vin Apéritif et VDN 75cl.

Présence de labels environnementaux dans l'offre de Vins Apéritifs et Vins Doux Naturels 75cl

21% des références de vins Apéritifs et Vins Doux Naturels 75 cl possèdent un label environnemental.

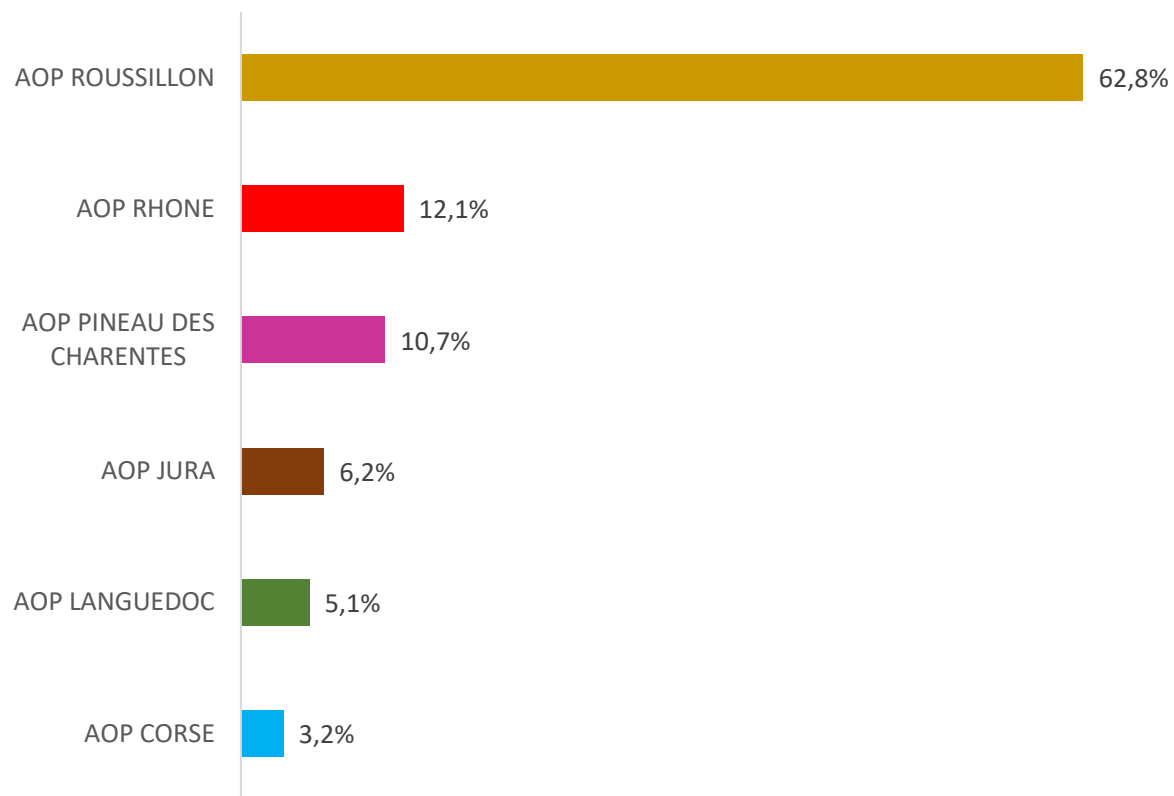
Labels environnementaux les plus relevés :



Part d'offre des vins Apéritif et Vins Doux Naturels en conditionnement 75 cl par origine

Les vins du Roussillon dominent largement l'offre en vins Apéritif et Vins Doux Naturels (63%).

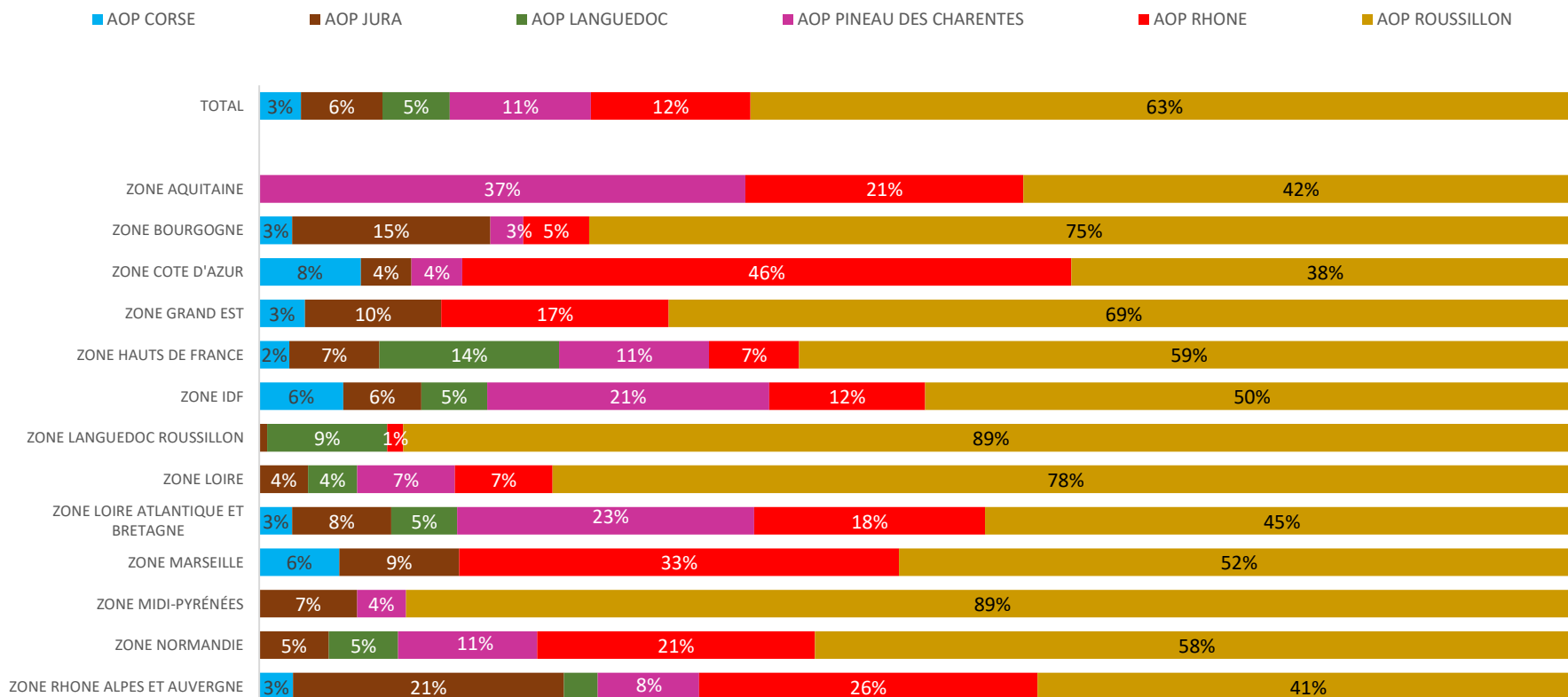
Part d'offre par origine des vins Apéritif et Vin Doux Naturel - en conditionnement 75 cl



Part d'offre des vins Apéritif et Vins Doux Naturels en conditionnement 75 cl par origine

Mise à part la Côte d'Azur où le Rhône est le plus présent dans l'offre de vins apéritifs et VDN, le Roussillon domine toutes les autres zones géographiques.

Part d'offre des origines en part d'offre par région
Vins Apéritif et Vin Doux Naturel en conditionnement 75 cl



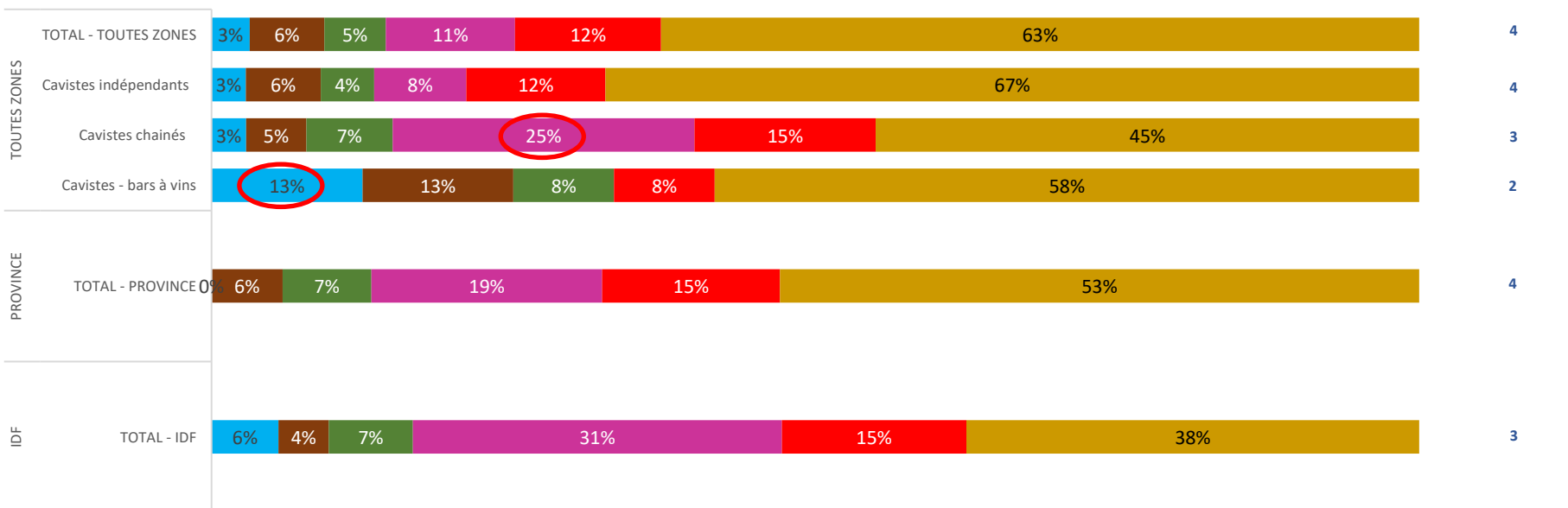
Répartition de l'offre vins Apéritif et Vins Doux Naturels 75 cl - par type d'établissement et zone géographique large IDF vs Province

Le Pineau des Charentes est beaucoup plus développé dans l'offre des cavistes chaînés, réduisant la part des vins du Roussillon.

Répartition des références par type d'établissement, zone géographique large et par origine
Vins Apéritif et Vin Doux Naturel 75 cl

■ AOP CORSE ■ AOP JURA ■ AOP LANGUEDOC ■ AOP PINEAU DES CHARENTES ■ AOP RHONE ■ AOP ROUSSILLON

Nb moyen de réfs par type d'établissement

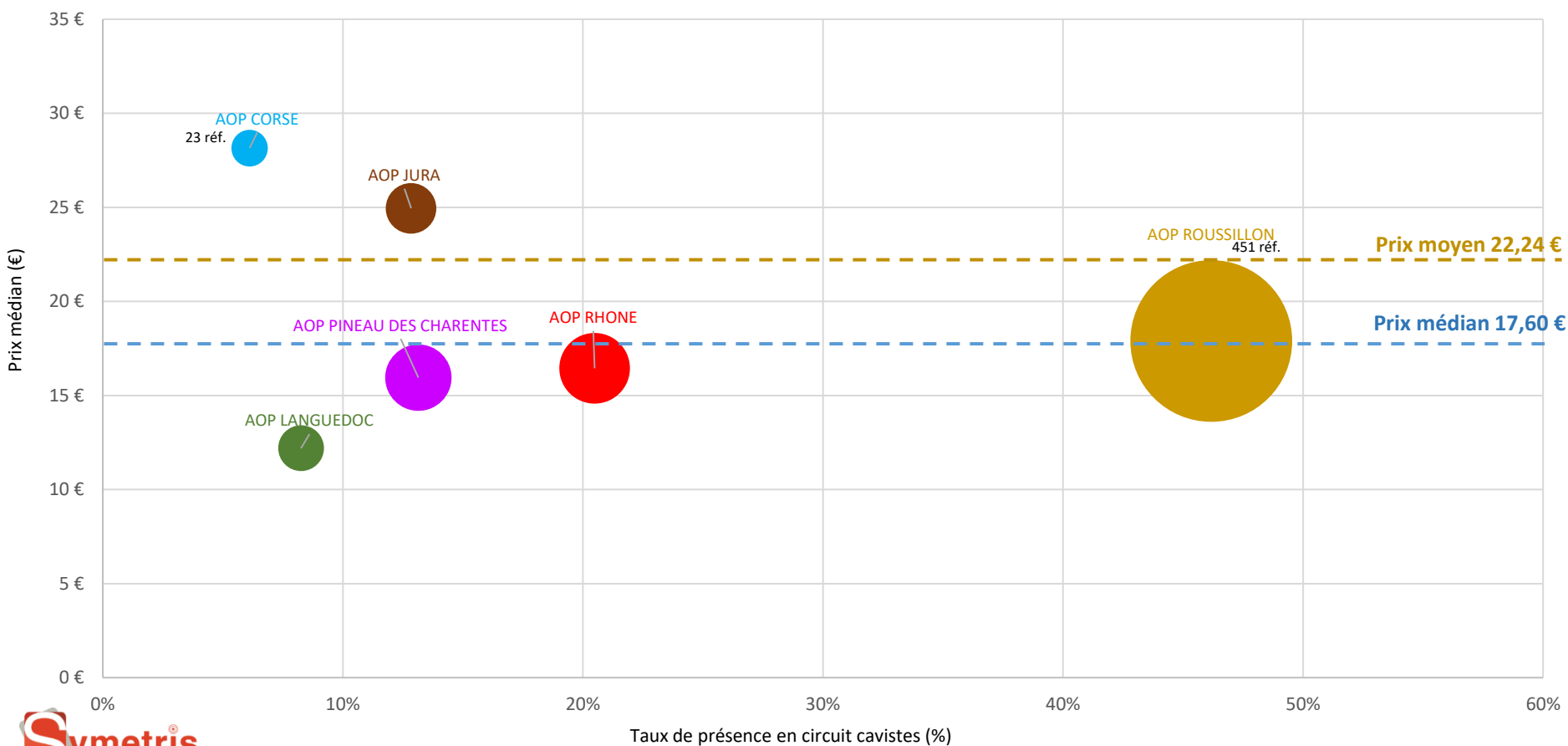


Positionnement des origines (vins Apéritif et Vins Doux Naturels 75 cl) - Prix médian VS taux de présence

Les **AOP Roussillon** arrivent largement en tête avec une **présence chez 46%** des cavistes, quand le **Rhône**, deuxième vignoble le plus présent, affiche un taux de présence de **20%**.

Positionnement des origines vins Apéritif et Vin Doux Naturel – format 75 cl

(Taille des bulles proportionnelles au nombre de références relevées)



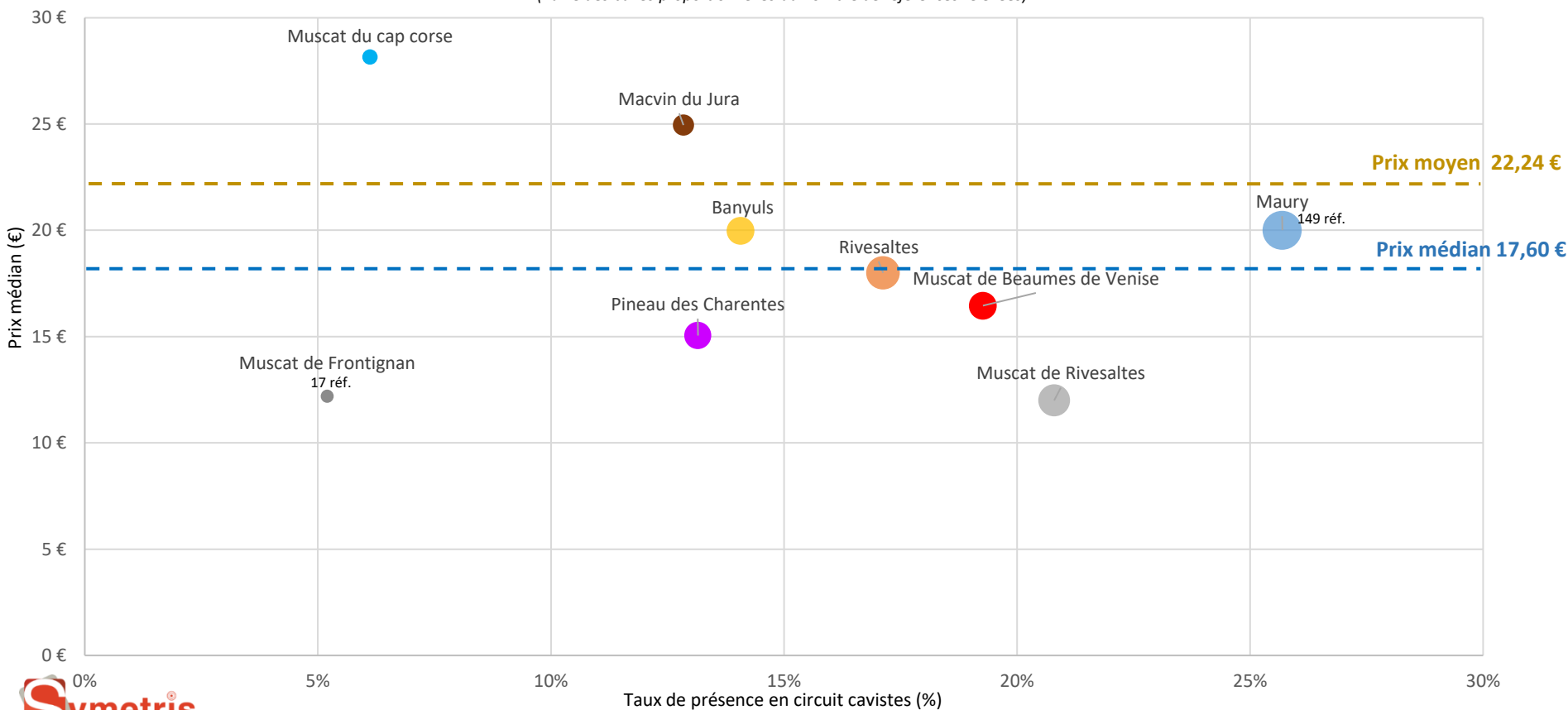
Base : 716 références en vins Apéritif et Vin Doux Naturel bouteille de 75 cl, sans prix exclus

Positionnement des appellations (vins Apéritif et Vin Doux Naturel 75 cl) - Prix médian VS taux de présence

Par appellation, c'est Maury qui arrive en tête (26% de présence et un prix médian à 20,00 € la bouteille), suivie du Muscat de Rivesaltes (21% ; 12,00 €) et du Muscat de Beaumes de Venise (19% ; 16,45 €)

Positionnement des appellations vins Apéritif et Vin Doux Naturel – format 75 cl

(Taille des bulles proportionnelles au nombre de références relevées)

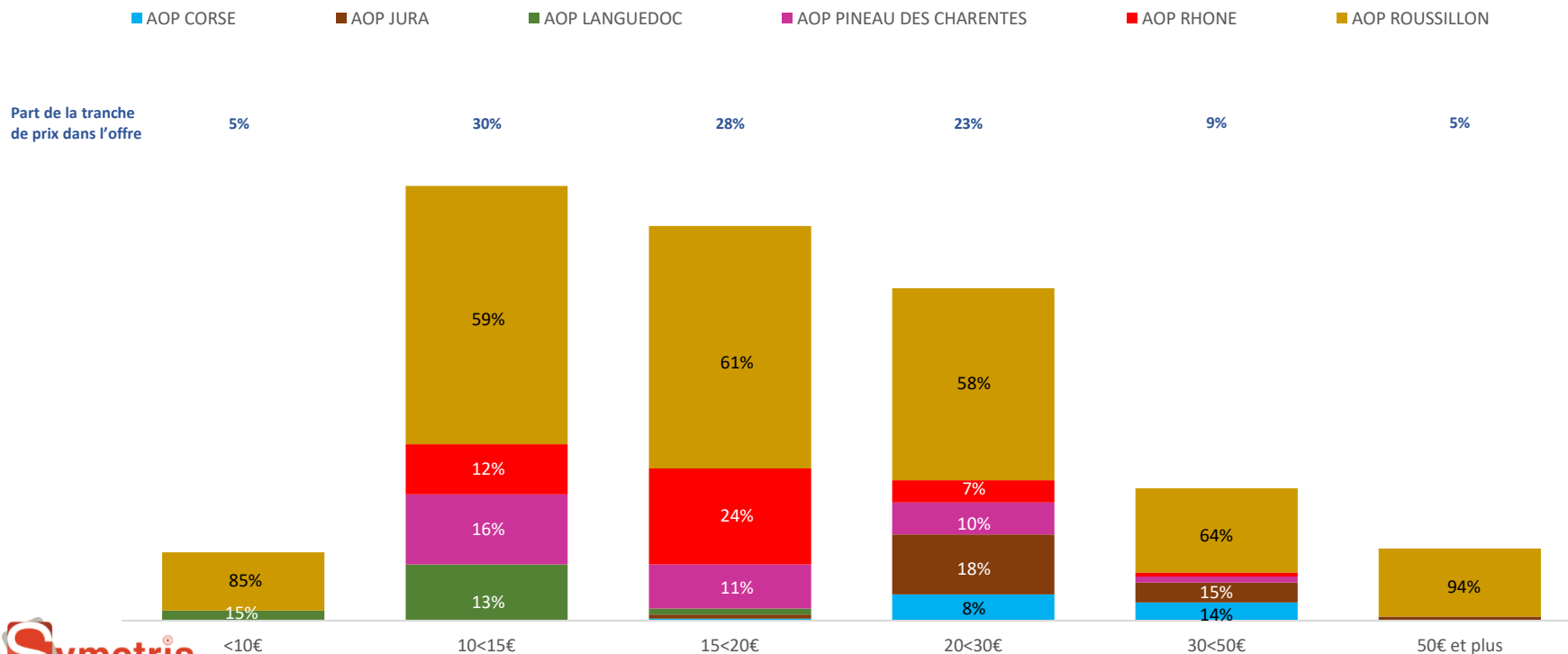


Base : 716 références en vins Apéritif et Vin Doux Naturel bouteille de 75 cl, sans prix exclus

Répartition de l'offre - par tranche de prix et origine

L'offre est essentiellement concentrée entre 10 € et 30 € la bouteille.

Répartition des références par tranche de prix et par origine Vins Apéritif et Vin Doux Naturel 75 cl

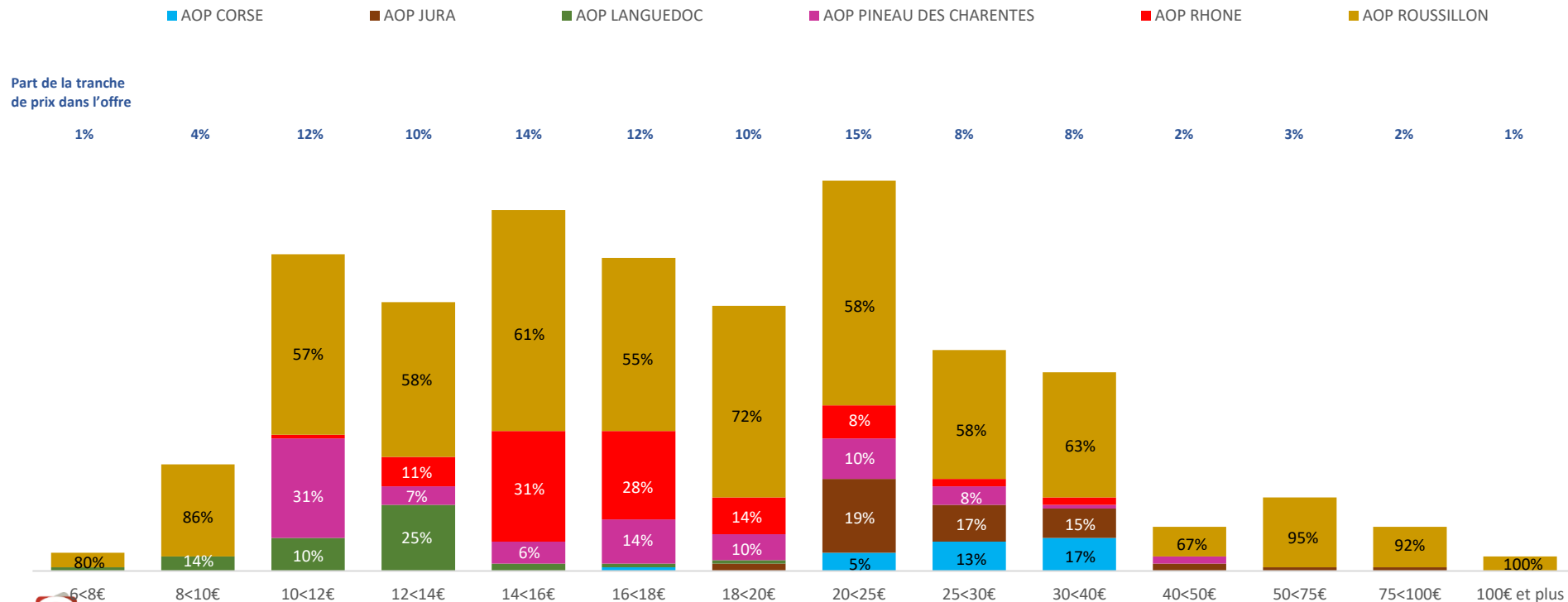


Base : 716 références en vins Apéritif et Vin Doux Naturel bouteille de 75 cl, sans prix exclus

Répartition de l'offre - par tranche de prix détaillée et origine

Ce sont les tranches 14<16 € et 20<25 € qui comptabilisent le plus de références.

Répartition des références par tranche de prix et par origine Vins tranquilles rosés 75 cl



Analyse de l'offre des vins

Vins sans alcool

Vin sans alcool : principaux indicateurs

100%

Des références de vins sans alcool relevées sont des **bouteilles 75cl.**



En moyenne, les cavistes détenteurs de ce type de vin en proposent **3 références** à la vente (2 dans les bars à vins - cavistes et 4 chez les chainés et les indépendants).



6,4% des cavistes audités proposent des vins sans alcool à la vente



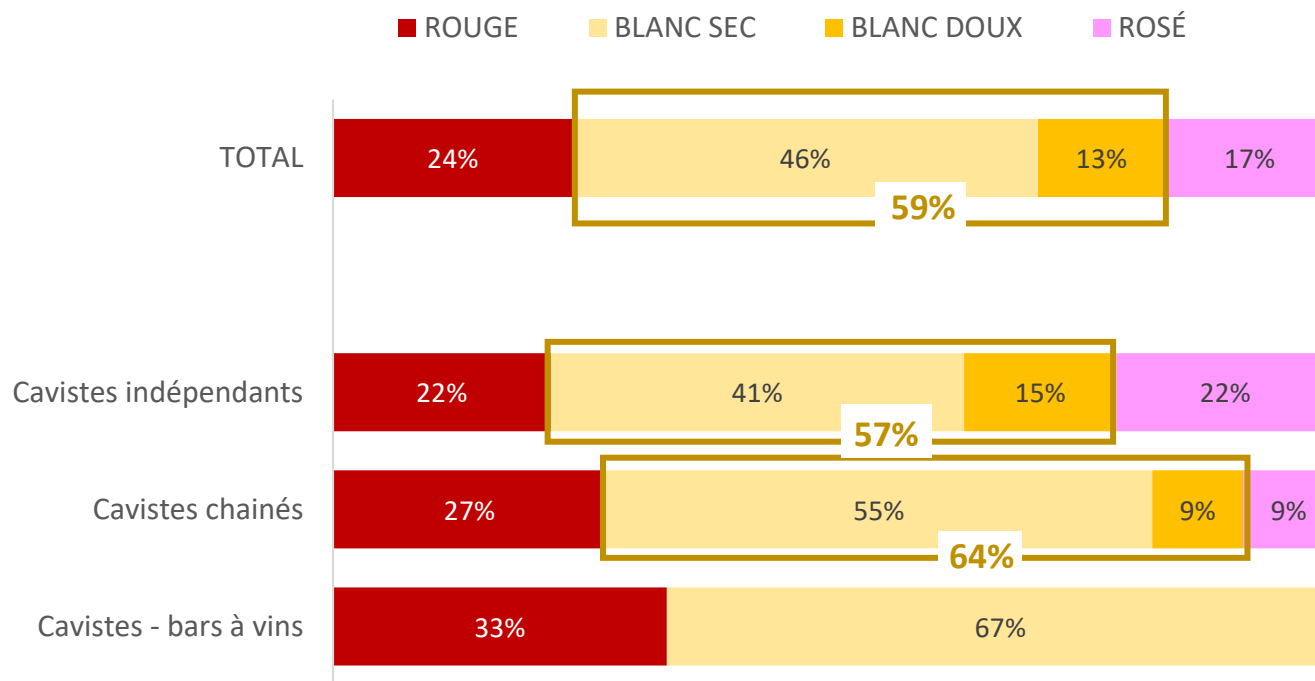
Prix médian d'une bouteille de vin sans alcool 75cl.

Répartition des références de vins sans alcool par couleur et type d'établissements

L'offre de vin sans alcool est encore peu développée chez les cavistes, seulement 6,4% en proposent, avec en moyenne 3 références.

Les vins blancs sont majoritaires dans l'offre de vins sans alcool, avec en moyenne 3 références sur 5 qui sont des vins blancs.

Répartition des références vins sans alcool par couleur et par type d'établissement





Ecouter



Analyser



Décrypter

29 B rue de l'Arquebuse – 21000 DIJON
03 80 67 43 54
www.symetris.fr

Vos contacts

Bruno DAVID **Aurélie DROGREY**
Directeur Chargée d'études

bruno.david@symetris.fr aurelie.drogrey@symetris.fr
09 72 46 51 35 09 72 40 90 44