



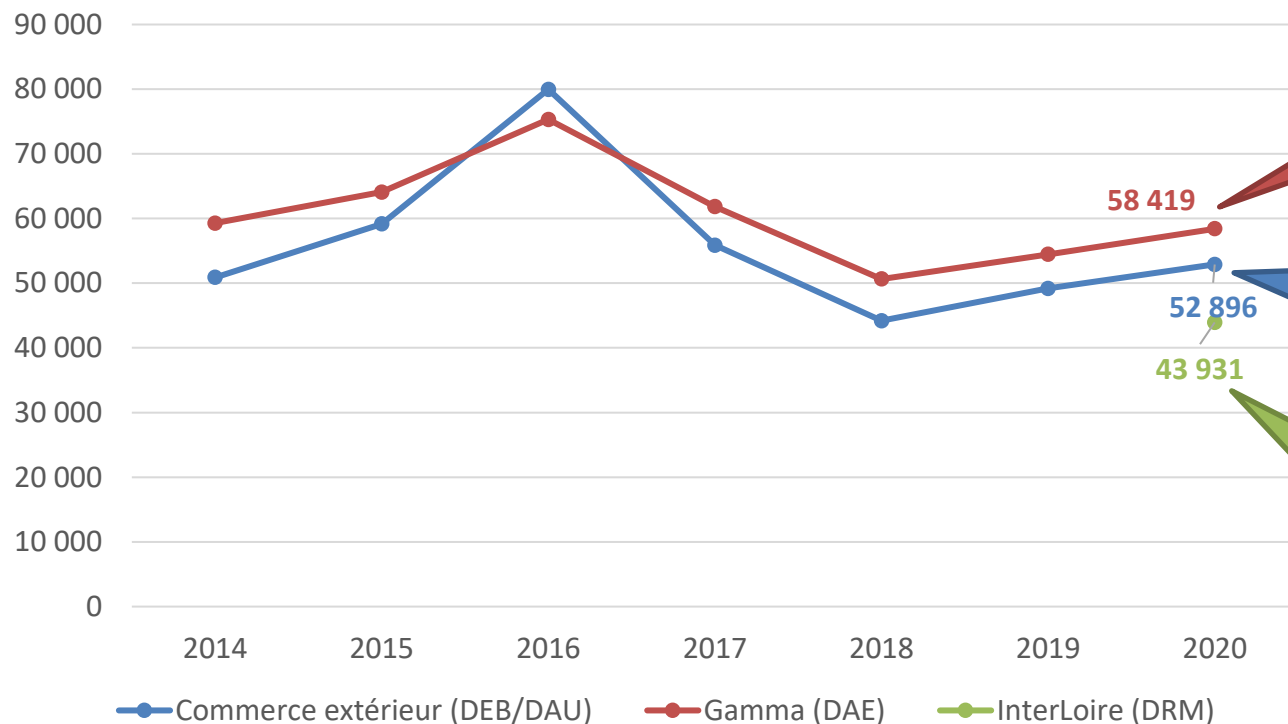
Les exportations du Muscadet

INTERLOIRE

Interprofession des Vins du Val de Loire

Différentes sources de données export mais des tendances comparables

Volumes (en hl) de Muscadet exportés



avantages : pas de limite de seuils + granularité des produits un peu plus fine car la nomenclature est affinée (mais cette précision avec un code supplémentaire n'est pas obligatoire)

inconvénients : pas de suivi de la valeur + pas de comparaison avec les autres produits français + les DAE accompagnent les marchandises en droits suspendus uniquement

avantages : suivi des volumes et valeurs des exportations + comparaison avec les autres vignobles/couleurs/produits français

inconvénients : granularité des produits limitée à la nomenclature "NGP9« + limites liées au seuil déclaratif des DEB

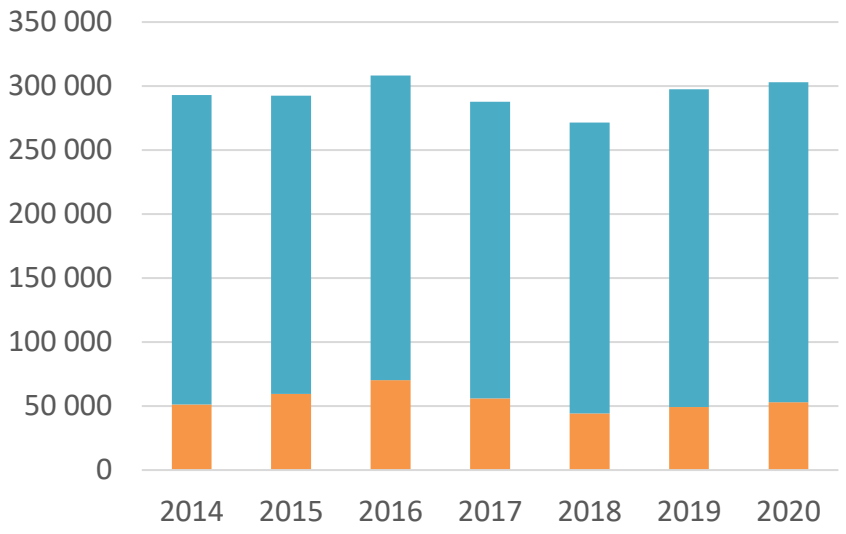
avantages : granularité la plus fine de nos produits basés sur les codes INAO + connaissance des opérateurs

inconvénients : pas de suivi de la valeur + statistique incomplète car absence des négociants purs et hors région + absence des volumes exportés en droits acquittés

👉 2014 à 2020 : évolutions du Muscadet inférieures à celles du Val de Loire, en volume comme en valeur.

👉 1^{er} semestre 2021 : particulièrement dynamique.

Volumes (en hl) des vins blancs du Val de Loire exportés

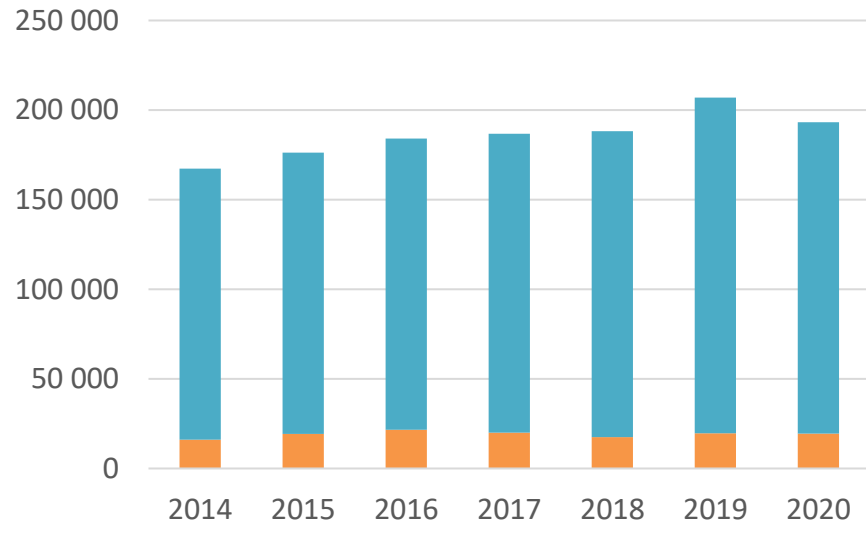


■ Muscadet ■ Autres vins blancs du val de Loire (AOP + IGP)

Evolutions 2020/2014 :
Muscadet = +3,5%
 Autres Blancs VDL = +3,4%
 Total Val de Loire = +11,8%

Tendances 2021*
 Muscadet : +22%
 Val de Loire : +20%

Valeur (en k€) des vins blancs du Val de Loire exportée



■ Muscadet ■ Autres vins blancs du val de Loire (AOP + IGP)

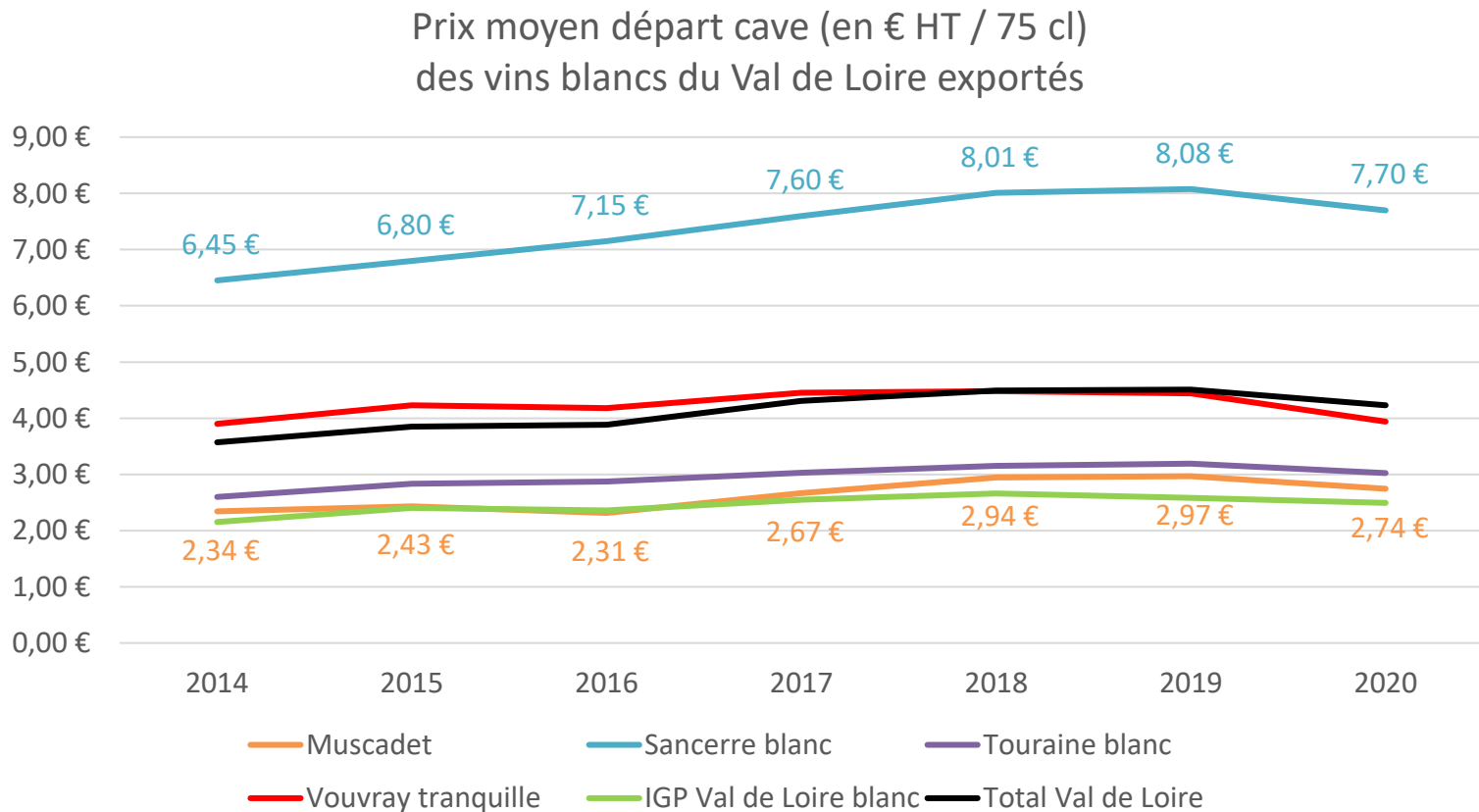
Evolutions 2020/2014 :
Muscadet = +21,4%
 Autres Blancs VDL = +14,8%
 Total Val de Loire = +32,7%

Tendances 2021*
 Muscadet : +31%
 Val de Loire : +31%

Sources : stats du commerce extérieur
 *6 mois 2021 vs 6 mois 2020

👉 Valorisation du Muscadet stoppée en 2020, à l'image du Val de Loire, en raison de la crise sanitaire mondiale et de la « taxe Trump ». Reprise en 2021.

👉 Positionnement prix du Muscadet en entrée de gamme des blancs.



Evolutions 2020/2014 :
Muscadet = +17,3%
 Autres Blancs VDL = +11,1%
 Total Val de Loire = +18,5%

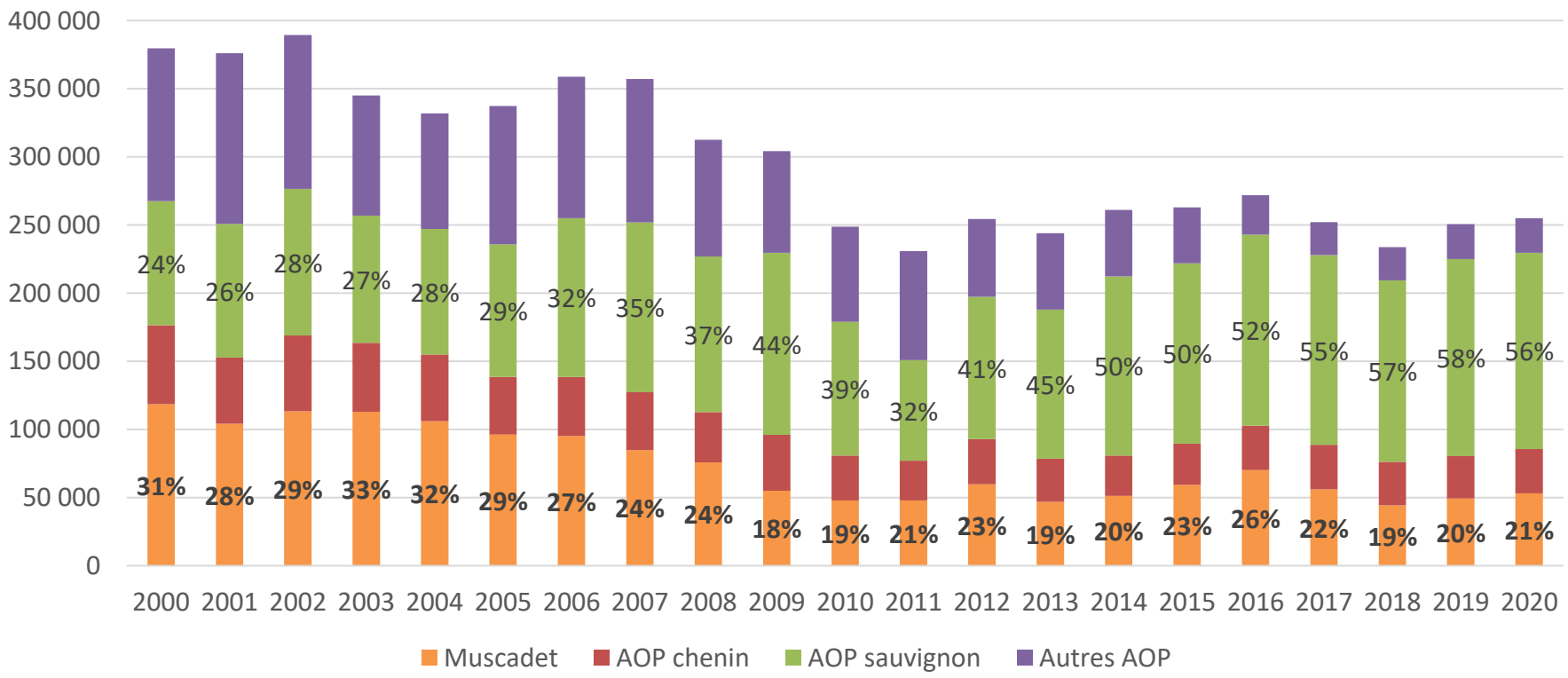
Tendances 2021* :
 Muscadet : +7%
 Val de Loire : +9%

Sources : stats du commerce extérieur
 *6 mois 2021 vs 6 mois 2020

👉 Pour les vins blancs AOP du Val de Loire, 1 bouteille sur 3 exportée en 2000 ne l'est plus en 2020.

👉 Sauvignon > 50% des volumes exportés en 2020 et prend du poids.

Zoom sur les AOP de vins blancs du Val de Loire :
répartition des volumes exportés par cépage (en hl et en %)

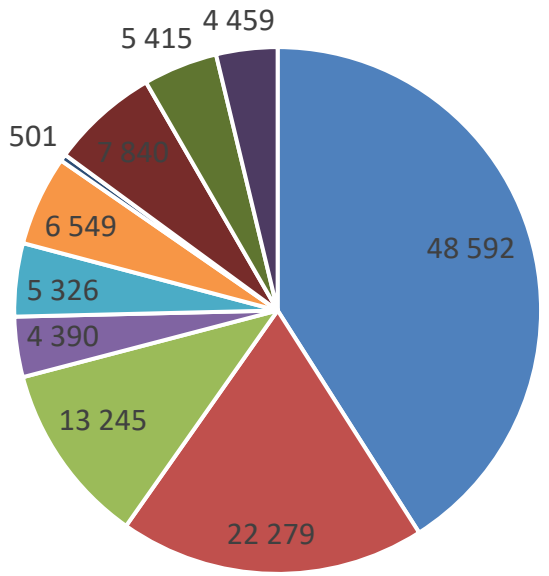


Sources : stats du commerce extérieur

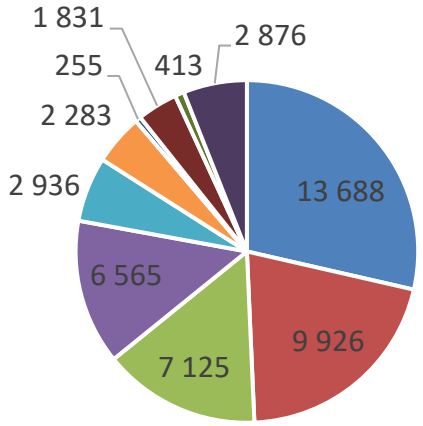
- 👉 Royaume-Uni, Belgique et Canada = 3 premiers marchés historiques
- 👉 Leur poids diminue : 71% des vol en 2000, 64% en 2010 et 2020
- 👉 Seuls 2 marchés augmentent leurs volumes : les Etats-Unis* et la Suède

Poids et volumes (en hl) des principales destinations export du Muscadet en 2020 et comparaison avec 2010 et 2000

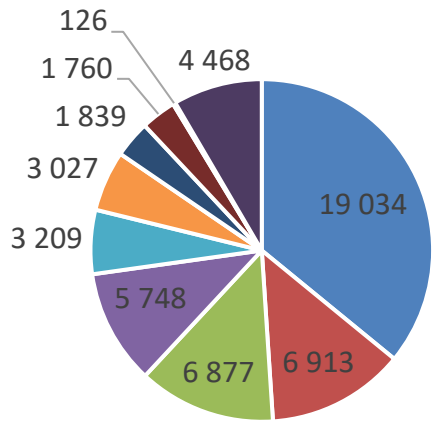
En 2000 : **119 000 hl**
18% des sorties de chais



En 2010 : **48 000 hl**
12% des sorties de chais



En 2020 : **53 000 hl**
17% des sorties de chais

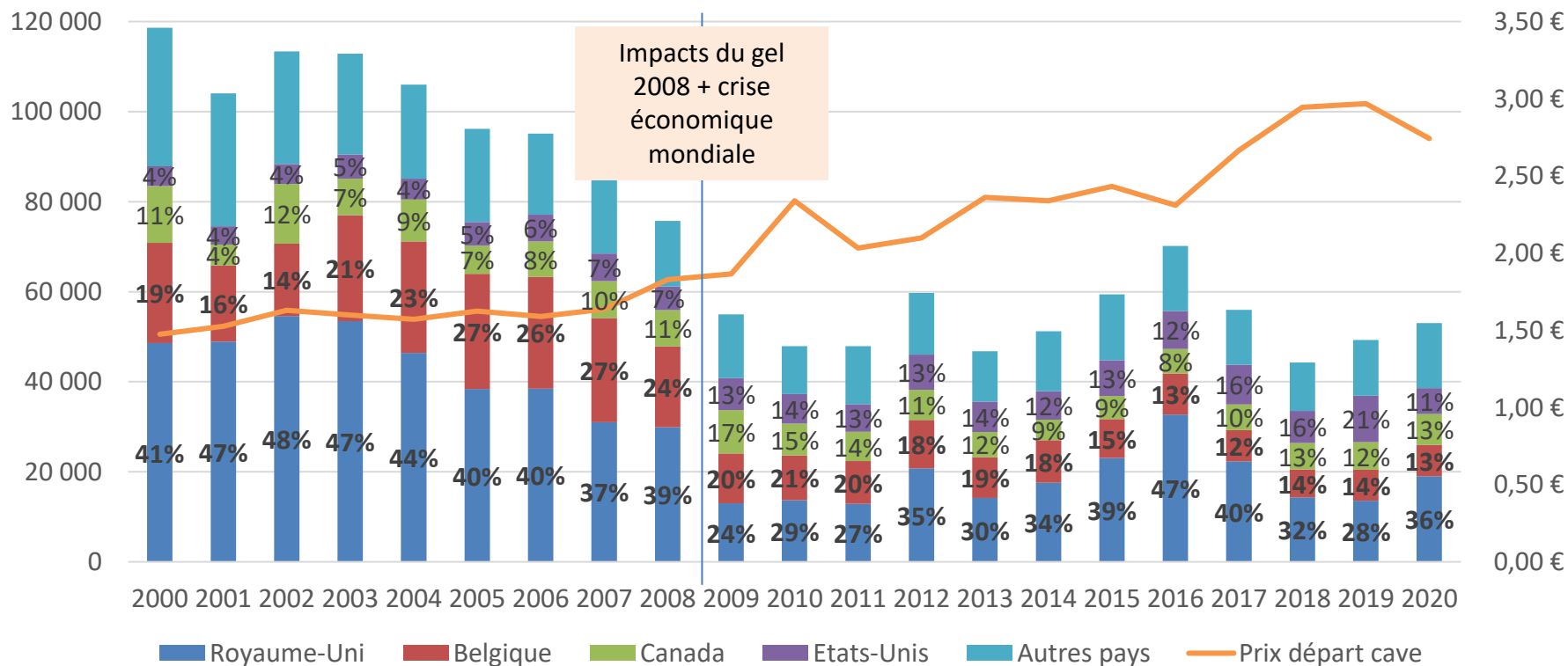


- Royaume-Uni
- Belgique
- Canada
- Etats-Unis
- Japon
- Allemagne
- Suède
- Pays-Bas
- Danemark
- Autres pays

Sources : stats du commerce extérieur
*2020 = année atypique pour les USA pour le Muscadet et l'ensemble des vins du Val de Loire en raison de la crise sanitaire et des taxes Trump => croissance stoppée, qui reprend en 2021

- 👉 Pour le Muscadet, 1 bouteille sur 2 exportée en 2000 ne l'est plus en 2020.
- 👉 2 situations : avant et après 2008
- 👉 L'Amérique du Nord se développe
- 👉 Royaume-Uni + Belgique = marchés principaux malgré les pertes de volumes
- 👉 Le Royaume-Uni explique les variations de volumes depuis 10 ans

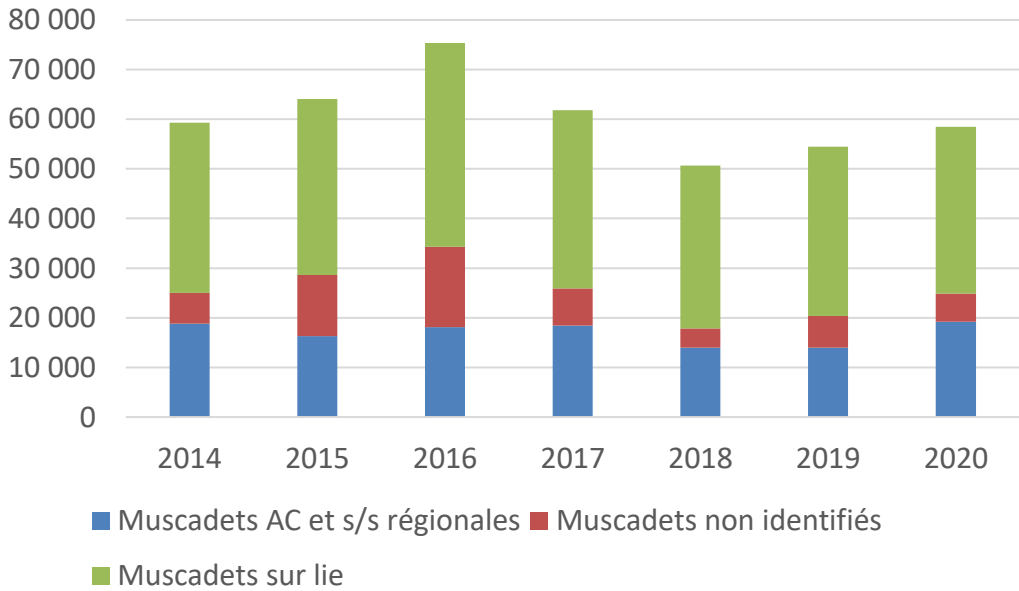
Volumes (en hl) de Muscadet exportés selon les destinations, poids des 4 premiers pays (en %) et prix départ cave toutes destinations (en € HT / 75 cl)



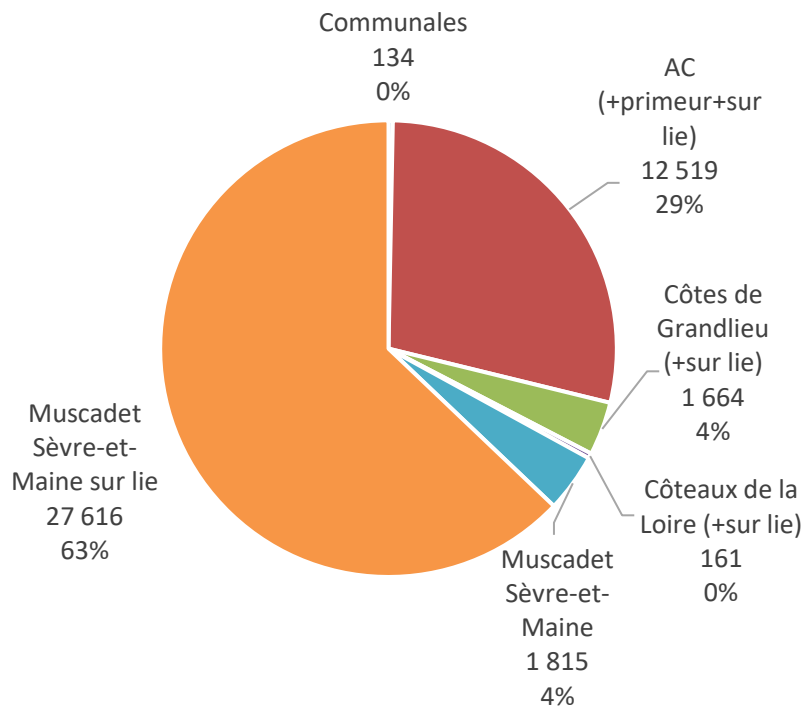
Sources : stats du commerce extérieur

👉 2/3 des volumes exportés = Muscadet Sèvre-et-Maine sur lie
 👉 Poids des produits à l'export en phase avec leur poids dans la commercialisation => pas de produit sur-représenté à l'export

Volumes (en hl) de Muscadet exporté à travers le monde



Volumes 2020 (en hl)

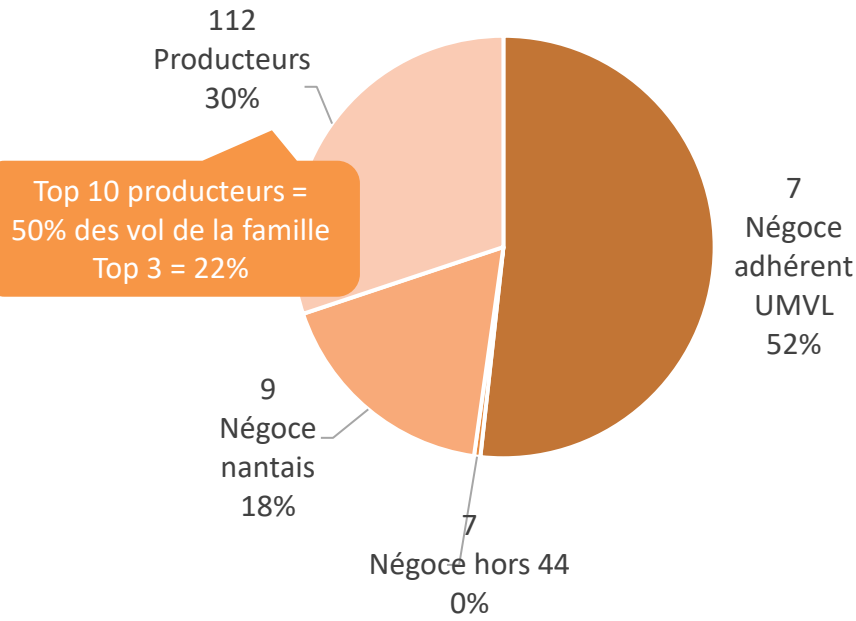


Sources : stats Gamma pour les volumes et InterLoire pour la rép affinée des produits

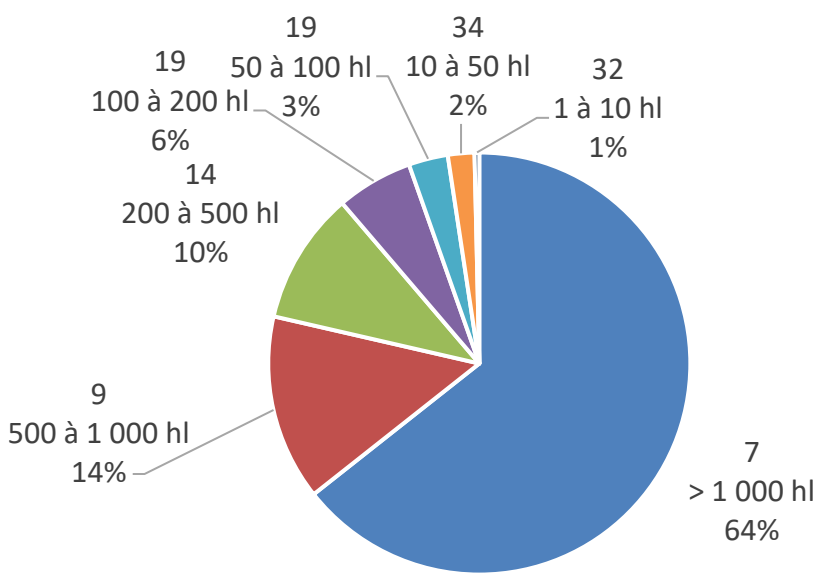
👉 Sociétés de négoce = 70% des volumes exportés
 👉 7 sociétés (négoce et producteur) = 2/3 des volumes

134 sociétés exportatrices

Export 2020 du Muscadet :
 Poids des familles en volume et
 nombre de sociétés



Export 2020 du Muscadet :
 Poids des exportateurs selon leurs volumes
 et nombre de sociétés



Légende :
7 -> nombre de sociétés (> 1 hl)
Négoce adhérent UMVL -> famille
52% -> poids en volume

- 👉 Royaume-Uni = 1^{ère} destination des plus gros exportateurs
- 👉 Etats-Unis = 1^{ère} destination des plus petits exportateurs
- 👉 Concentration et diversité des marchés plus forte chez plus gros exportateurs

5 marchés en moyenne par société exportatrice

>1 000 hl

Top 5

1. Royaume-Uni
 2. Belgique
 3. Canada
 4. Etats-Unis
 5. Allemagne
- 81%** des vol

31 autres destinations
19% des vol

13 destinations en moyenne

500 à 1 000 hl

Top 5

1. Royaume-Uni
 2. Etats-Unis
 3. Japon
 4. Belgique
 5. Allemagne
- 85%** des vol

21 autres destinations
15% des vol

8 destinations en moyenne

100 à 500 hl

Top 5

1. Etats-Unis
 2. Royaume-Uni
 3. Canada
 4. Belgique
 5. Japon
- 71%** des vol

39 autres destinations
29% des vol

9 destinations en moyenne

<100 hl

Top 5

1. Etats-Unis
 2. Royaume-Uni
 3. Canada
 4. Belgique
 5. Japon
- 65%** des vol

32 autres destinations
35% des vol

3 destinations en moyenne



Le Muscadet au Royaume-Uni

Marché export **n°1**

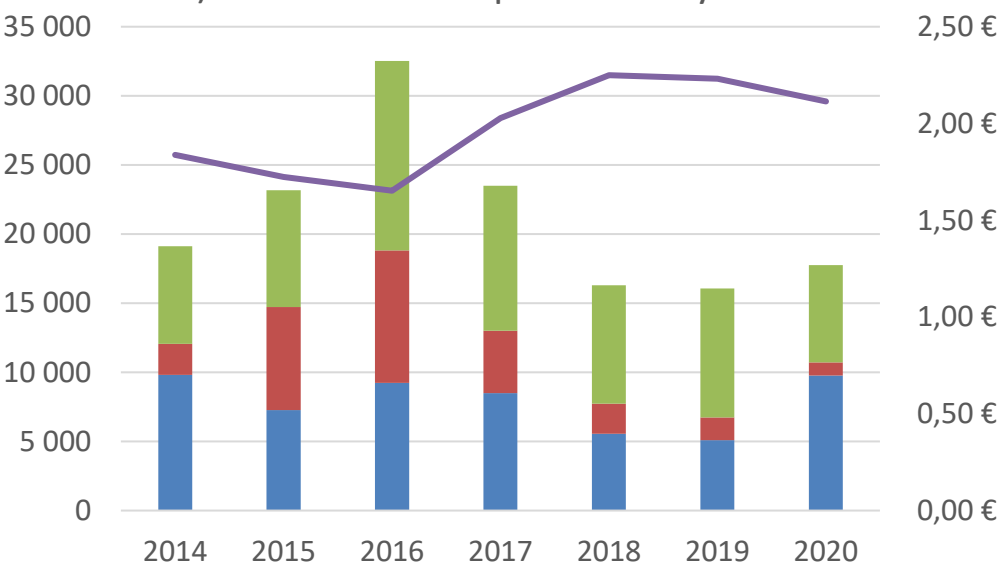
36% des volumes et **28%** de la valeur en 2020

1^{er} vin blanc du Val de Loire : **24%** des volumes

Equilibre de la gamme des muscadets présente au Royaume-Uni entre les sur lie et AC/sous-régionales

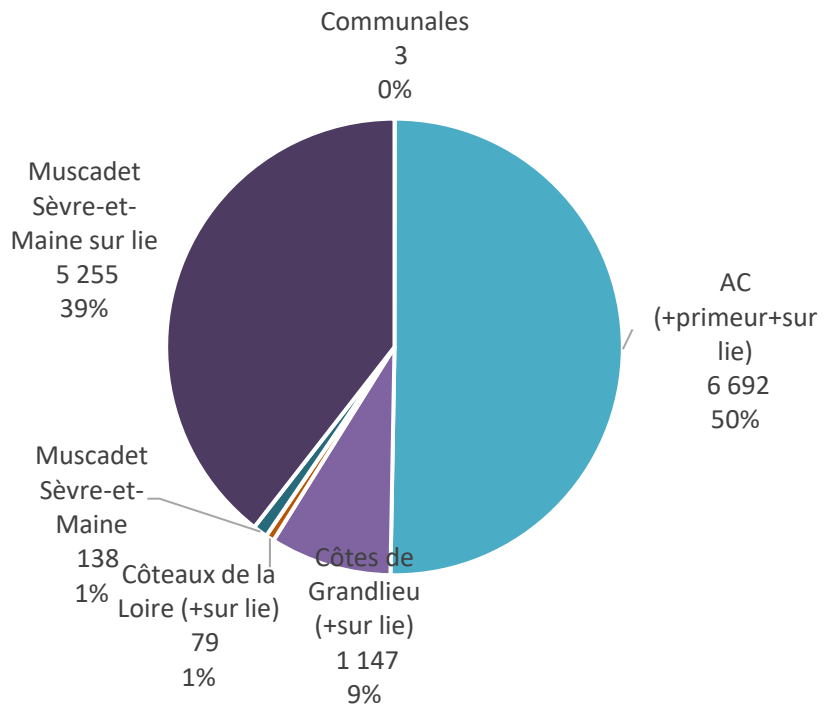
Valorisation de la gamme après 2016

Volumes (en hl) et prix départ cave (en € HT / 75 cl) du Muscadet exporté au Royaume-Uni



■ Muscadets sur lie
■ Muscadets non identifiés
■ Muscadets AC et s/s régionales
— Prix départ cave

Volumes 2020 (en hl)



Evolutions 2020/2014 :

Muscadet = +8,3%

Autres Blancs VDL = -10,8%

Total Val de Loire = +12,3%

Tendances 2021*

Muscadet : +4,6%

Val de Loire : -0,1%

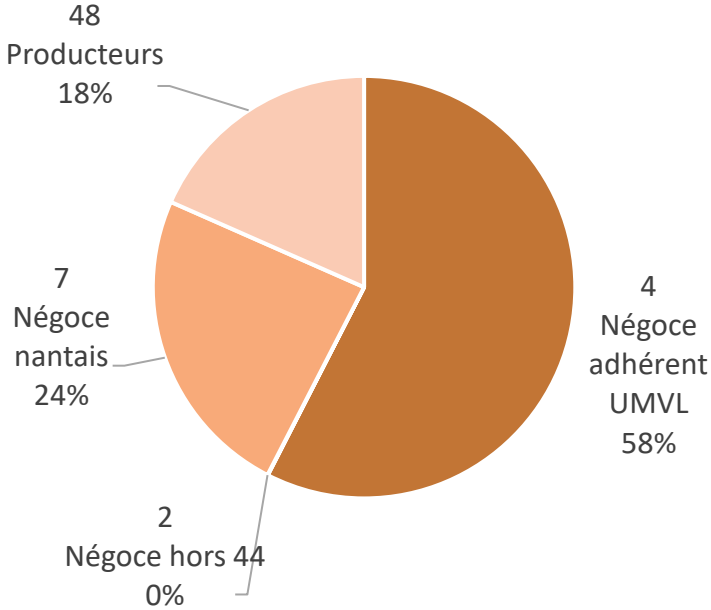
Sources : stats Gamma pour les volumes, du commerce extérieur pour les prix et InterLoire pour la répartition affinée des produits

* 6 mois 2021 vs 6 mois 2020

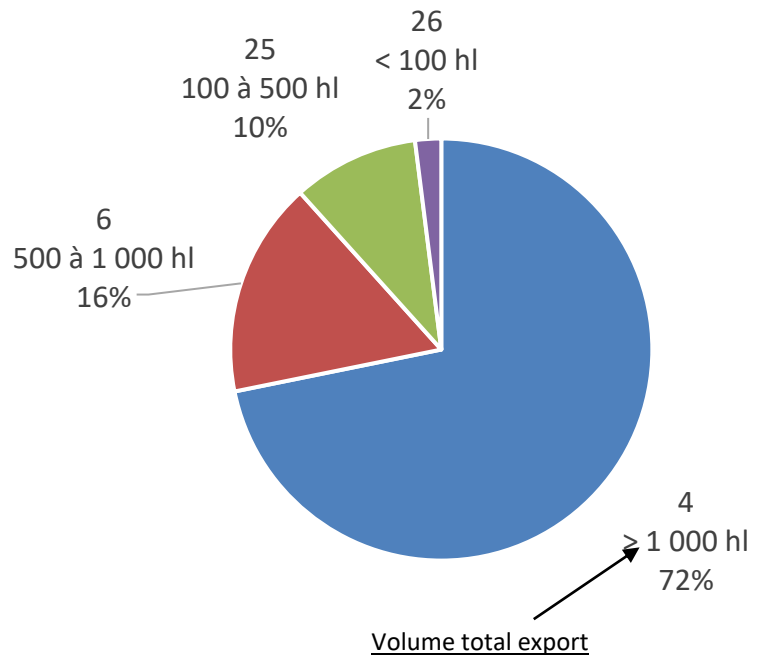
👉 **Marché dominé en volume par les gros exportateurs**
 👉 **Producteurs = 80% des exportateurs et 20% des volumes**

61 sociétés exportatrices
 Top 3 = 62% des volumes

Export 2020 du Muscadet au Royaume-Uni : Poids des familles en volume et nombre de sociétés



Export 2020 du Muscadet : Poids des exportateurs selon leurs volumes et nombre de sociétés



Légende :
 4 -> nombre de sociétés (> 1 hl)
Négoce adhérent UMVL -> famille
58% -> poids en volume

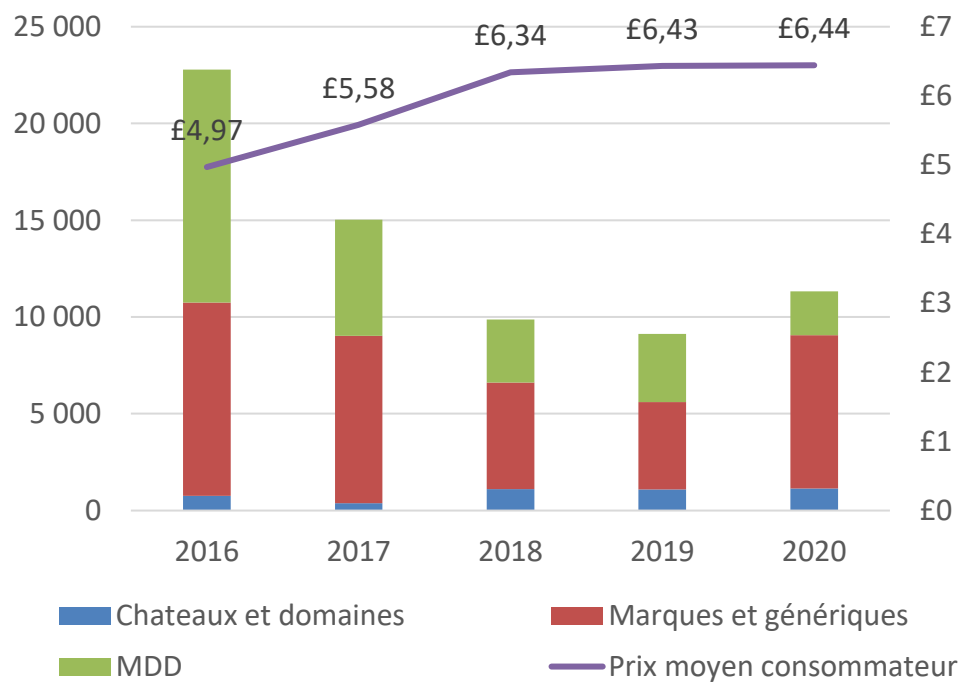
Sources : InterLoire DRM

👉 **Peu d'AC en GD => restauration ?**
 👉 **Ventes divisées par 2 en 5 ans : impact des MDD**
 👉 **Stabilité des prix depuis 2018, en phase avec la tendance export**

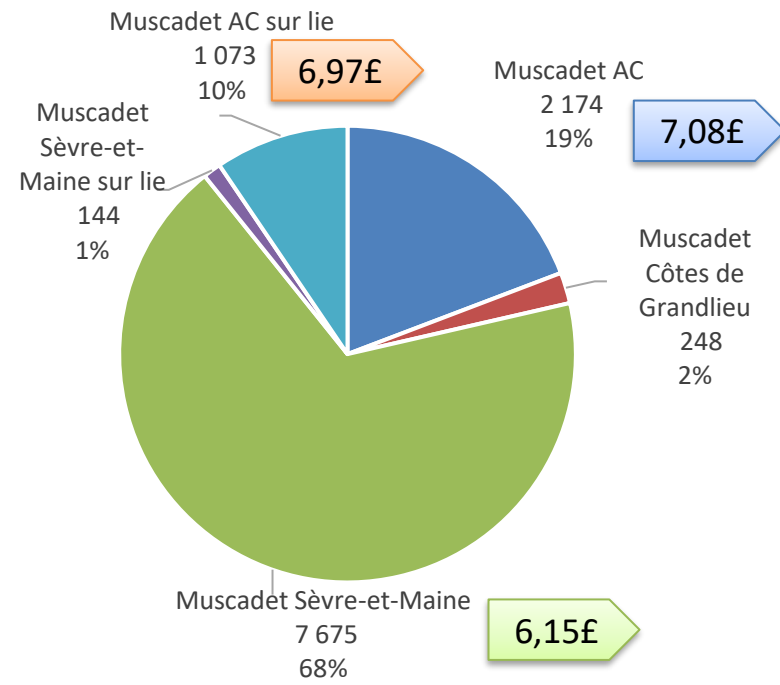
GD = 2/3 des volumes exportés

100% bouteilles 75 cl

Volumes (en hl) et prix consommateur (en £ TTC / 75 cl) du Muscadet vendu en GD britannique



Volumes 2020 (en hl)



Evolutions 2020/2016 :
 Muscadet = -50,3%
 Autres Blancs VDL = -15,5%
 Total Val de Loire (AOP tranq) = -32%

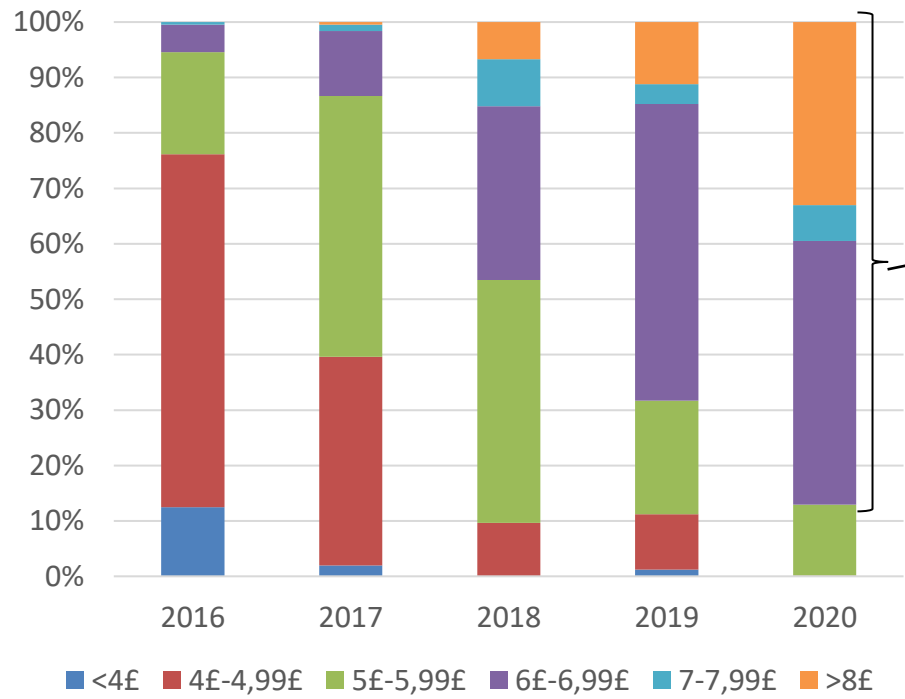
Tendances 2021*
 Muscadet : +18,2%
 Val de Loire : +19,5%

Sources : IRI

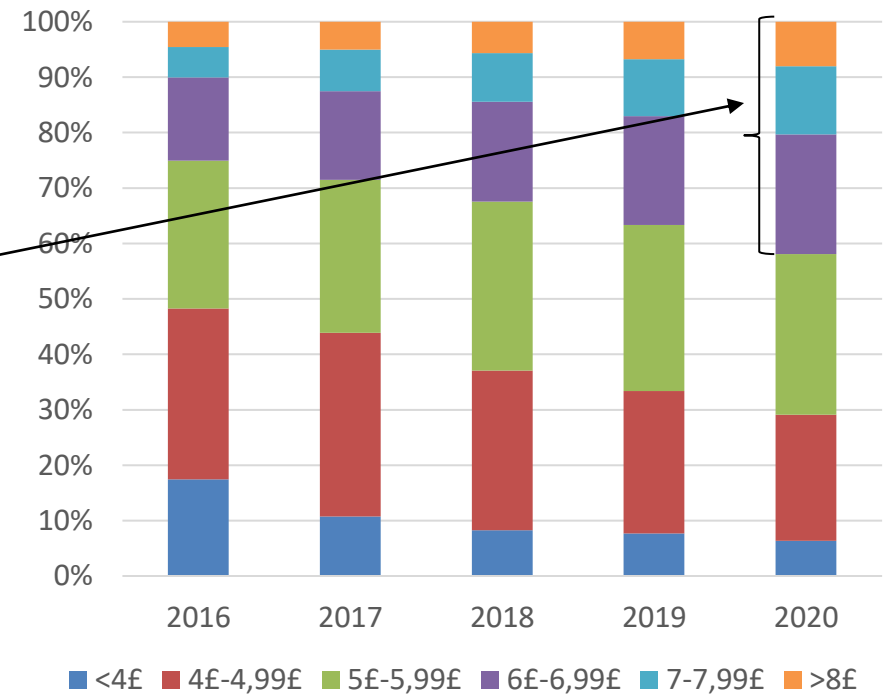
* 6 mois 2021 vs 6 mois 2020

- 👉 Quasi disparition des premiers prix (<5£ les 75 cl) en 2018
- 👉 Poussée en 2020 des Muscadet à plus de 8£
- 👉 90% des volumes de Muscadet vendus dans les tranches les plus hautes du marché des vins blancs

Muscadet en GD britannique :
ventes des bouteilles 75 cl selon leur prix



Marché des blancs en GD britannique :
ventes des bouteilles 75 cl selon leur prix



Sources : IRI

👉 Univers de concurrence des Muscadets composé des AOP régionales françaises, espagnoles et italiennes.

👉 Muscadet = niche du marché des vins blancs avec 0,4% de PDM.

Vins blancs vendus en GD britannique
entre 6 et 7£ les 75 cl (et vol > 5 000 hl)

Produits	PDM vol (%)	Prix moyen conso (£ TTC / éq. 75 cl)	DN
Rioja AOP	0,8%	6,91	58
Languedoc AOP	0,2%	6,67	23
Bordeaux sec AOP	0,4%	6,67	49
MUSCADET	0,4%	6,42	40
Trentino AOP	0,2%	6,34	15
Pinot Grigio Chili	0,3%	6,25	26
Catalunya AOP	0,9%	6,14	86
Chardonnay Argentine	0,2%	6,05	48
Sauvignon Californie	0,3%	6,02	31

Top 5 des vins blancs en GD britannique

Produits	PDM vol (%)	Prix moyen conso (£ TTC / éq. 75 cl)
Sauvignon NZ	15,9	7,04
Chardonnay AUS	11,1	5,41
Pinot Grigio ITA	9,6	5,19
Sauvignon CHILI	7,6	5,26
Sauvignon AFS	3,8	5,13
Total marché blancs	100	5,69

Sources : IRI / 12 mois fin juin 2021

- ☞ Muscadet = 4^{ème} AOP française la plus vendue et 1^{ère} du Val de Loire
- ☞ Positionnement prix du Muscadet inférieur à la moyenne ligérienne (poids des Sancerre/Pouilly) et à la moyenne des AOP françaises (poids des Bourgogne).

Top 10 des AOP et IGP de vins blancs français vendus en GD britannique

Prix moyen AOP :
France = 8,59€
Val de Loire = 7,70€

Produits	PDM vol (%)	PDM vol Catégorie (%)*	Prix moyen conso (£ TTC / éq. 75 cl)	DN
Picpoul de Pinet	0,6	13,5	7,04	61
Chablis	0,6	13,1	11,01	65
IGP Côtes de Gascogne sauvignon	0,5	31,7	5,66	30
Bordeaux sec	0,4	9,3	6,67	49
MUSCADET	0,4	9,2	6,42	40
Mâcon Villages	0,3	7,0	9,01	34
Touraine	0,3	6,3	7,12	20
Languedoc	0,2	5,3	6,67	23
IGP Oc Sauvignon	0,2	11,9	5,65	19
Sancerre	0,2	4,1	13,83	18

Sources : IRI / 12 mois fin juin 2021
Au sein des AOP ou des IGP français

56% des consommateurs britanniques de vin* connaissent de nom le Muscadet

- Notoriété : 56% en 2020 (= vs 2019) => **Entre 14 et 15 millions d'adultes** qui connaissent de nom
 - >80% chez plus +55 ans (plus le consommateur vieillit et plus la notoriété augmente)
 - Pas de différence entre hommes et femmes
 - Notoriété la plus élevée chez les classes de revenus extrêmes
 - Notoriété supérieure dans les régions East Anglia + South East (65%)
 - Notoriété élevée chez les 'Adventurous Explorers' (80%) et les 'Mainstream Matures' (70%)

Environ 1,4 million de britanniques* consomment du Muscadet en 2020

- Taux d'achat : 5% (=) et 9% parmi les connaisseurs
=> Environ **1,4 million de consommateurs britanniques***
 - 7% chez les personnes aux revenus les plus élevés
 - 8% chez plus + 65 ans
 - 9% dans le South West (4% à Londres)
 - 8% parmi les acheteurs online de vins (significativement supérieur)
 - 8% chez les 'Adventurous Explorers'



Le Muscadet en Belgique

Marché export **n°2**

13% des volumes et **11%** de la valeur en 2020

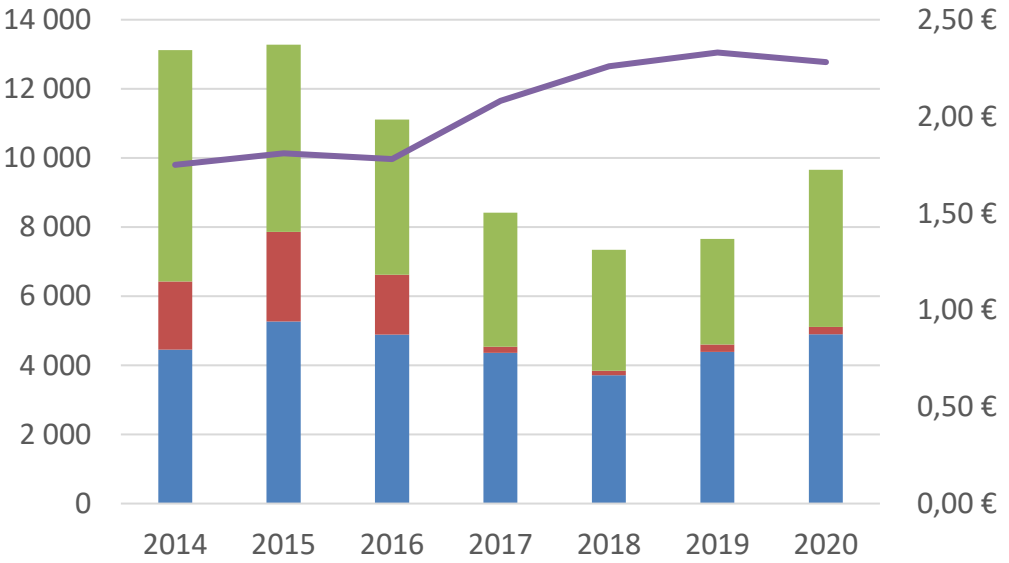
1^{er} vin blanc du Val de Loire : **29%** des volumes

👉 Equilibre de la gamme des muscadets présente en Belgique entre les sur lie et AC/sous-régionales

👉 Reconquête du marché depuis 2018

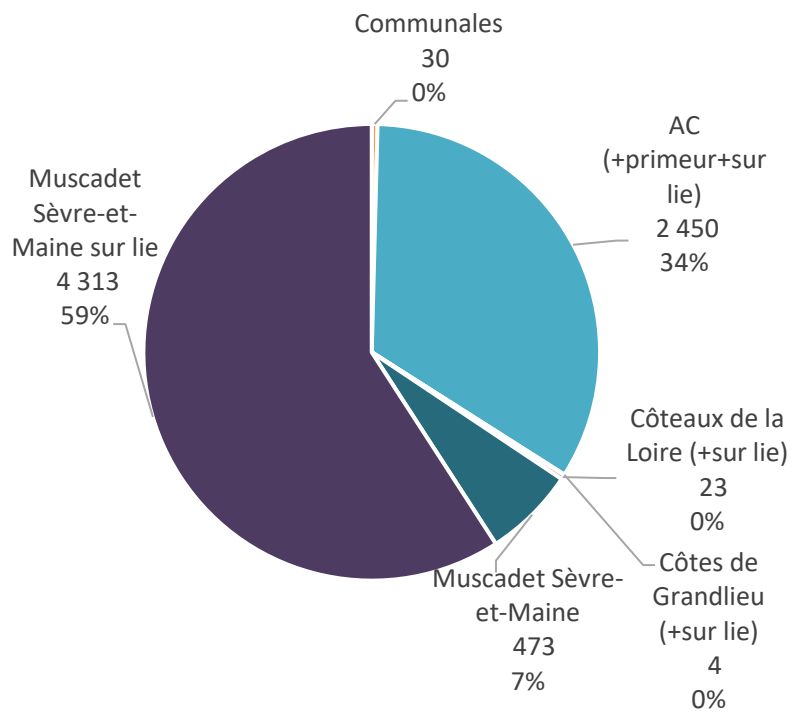
👉 Valorisation de la gamme après 2016

Volumes (en hl) et prix départ cave (en € HT / 75 cl) du Muscadet exporté en Belgique



■ Muscadets sur lie ■ Muscadets non identifiés
■ Muscadets AC et s/s régionales — Prix départ cave

Volumes 2020 (en hl)



Evolutions 2020/2014 :
Muscadet = -26,6%
 Autres Blancs VDL = -36,5%
 Total Val de Loire = -12,9%

Tendances 2021*
 Muscadet : +47,5%
 Val de Loire : +9,7%

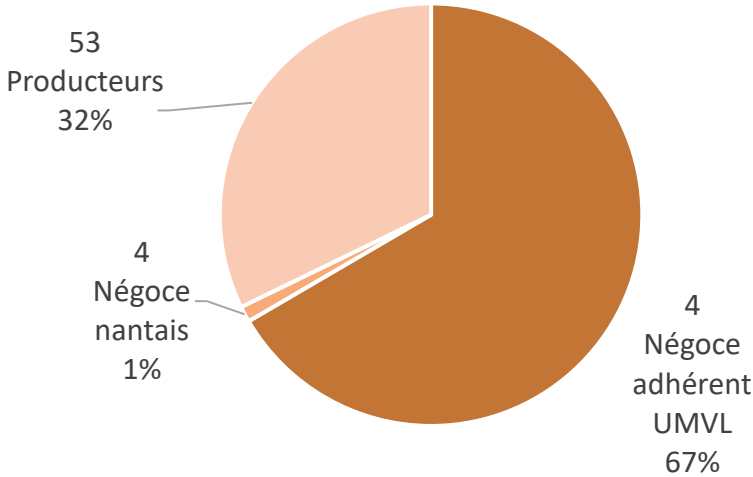
Sources : stats Gamma pour les volumes, du commerce extérieur pour les prix et InterLoire pour la répartition affinée des produits

* 6 mois 2021 vs 6 mois 2020

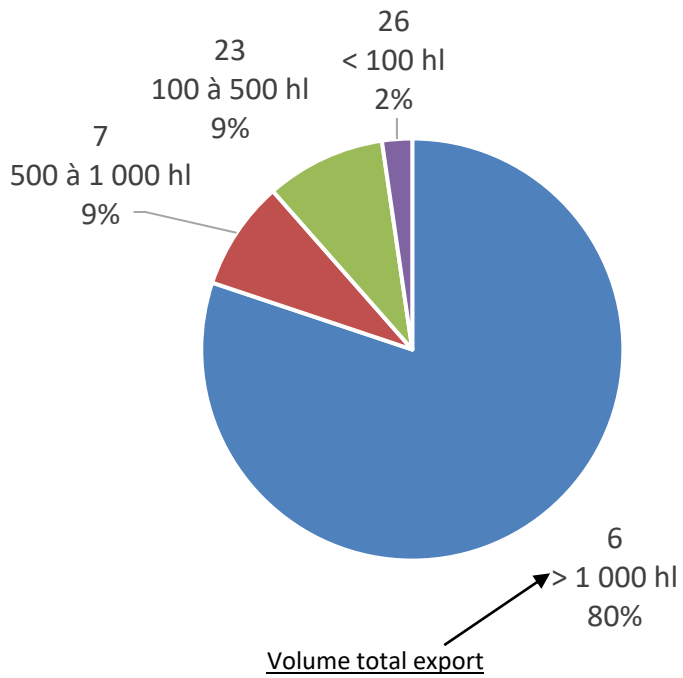
👉 **Marché dominé en volume par les gros exportateurs**
 👉 **Producteurs = 87% des exportateurs et 32% des volumes**

61 sociétés exportatrices
 Top 3 = 68% des volumes

Export 2020 du Muscadet en Belgique
 Poids des familles en volume et
 nombre de sociétés



Export 2020 du Muscadet :
 Poids des exportateurs selon leurs volumes
 et nombre de sociétés

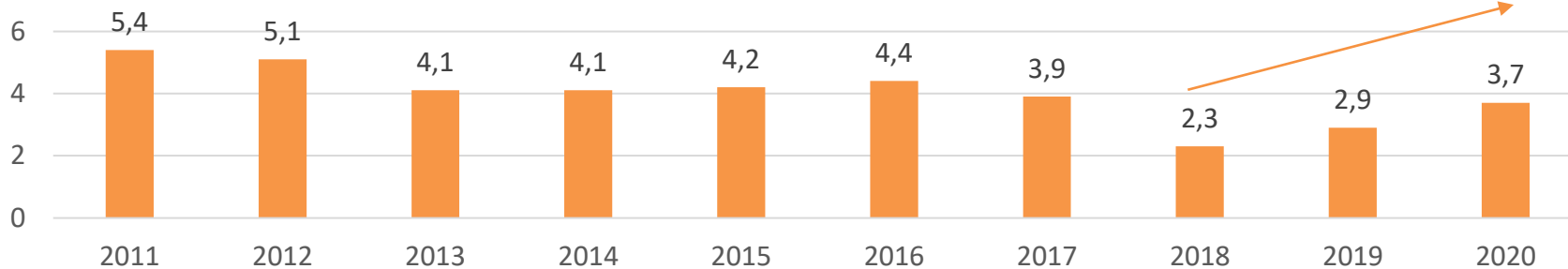


Légende :
 4 -> nombre de sociétés (> 1 hl)
Négoce adhérent UMVL -> famille
67% -> poids en volume

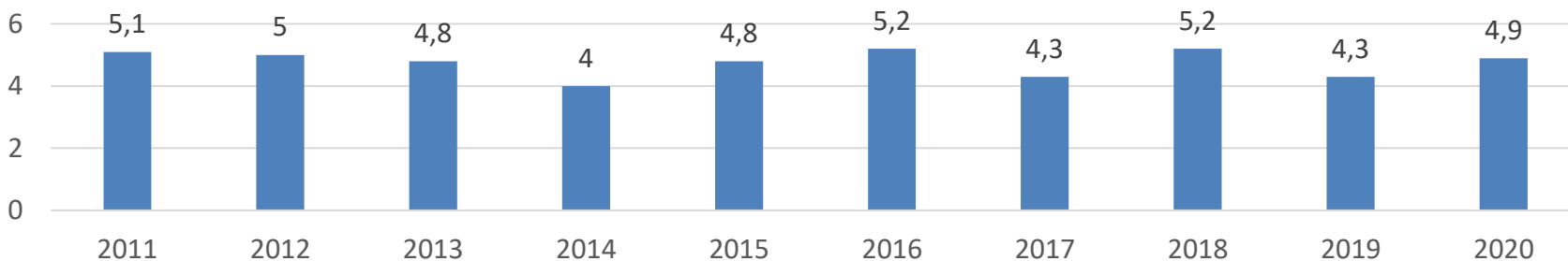
Sources : InterLoire DRM

Montée en gamme du muscadet et recrutement de consommateurs belges à court terme

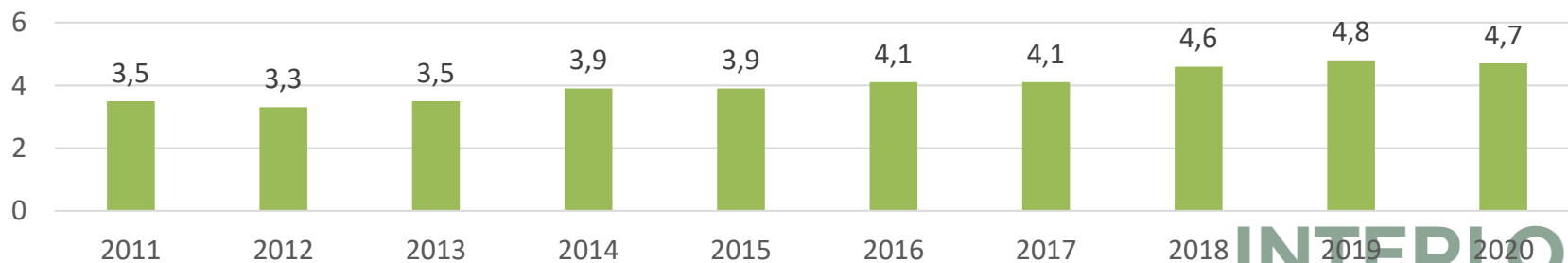
Pénétration du marché : % de ménages acheteurs



Cols par ménages acheteurs



Prix du col en €





Le Muscadet au Canada

Marché export **n°3**

13% des volumes et **19%** de la valeur en 2020

1^{er} vin blanc du Val de Loire : **25%** des volumes

INTERLOIRE

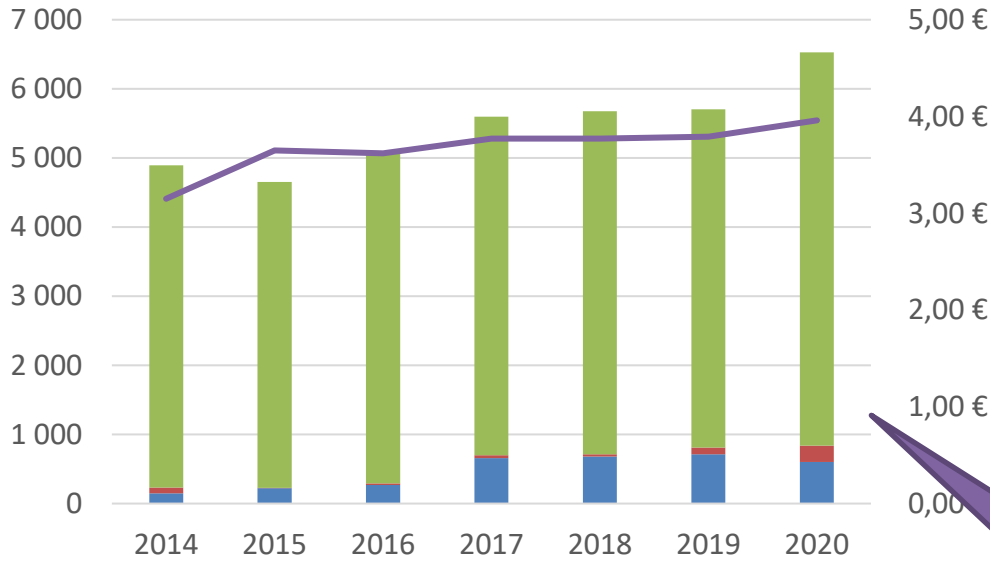
Interprofession des Vins du Val de Loire

👉 **Croissance régulière des volumes quasi exclusivement composés de « sur lie » au Canada**

👉 **Reconquête du marché depuis 2018**

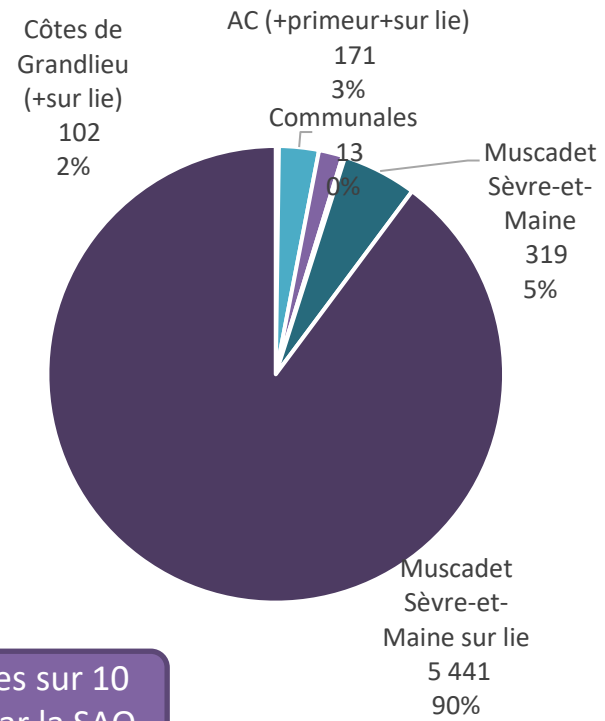
👉 **Valorisation régulière de la gamme**

Volumes (en hl) et prix départ cave (en € HT / 75 cl) du Muscadet exporté au Canada



■ Muscadets sur lie ■ Muscadets non identifiés
■ Muscadets AC et s/s régionales — Prix départ cave

Volumes 2020 (en hl)



8 bouteilles sur 10 vendues par la SAQ

Evolutions 2020/2014 :
Muscadet = +48,8%
 Autres Blancs VDL = +91%
 Total Val de Loire = +68,5%

Tendances 2021*
 Muscadet : +29,2%
 Val de Loire : +23,9%

* 6 mois 2021 vs 6 mois 2020

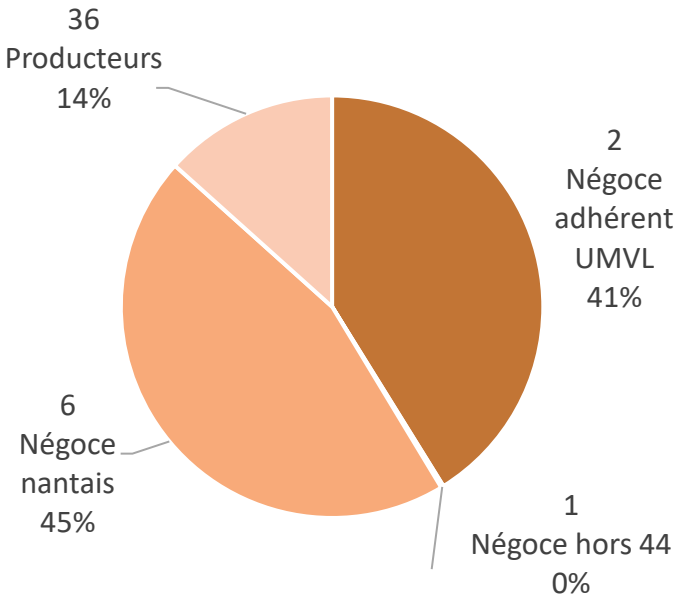
Sources : stats Gamma pour les volumes, du commerce extérieur pour les prix et InterLoire pour la répartition affinée des produits

👉 2 exportateurs font 80% du marché

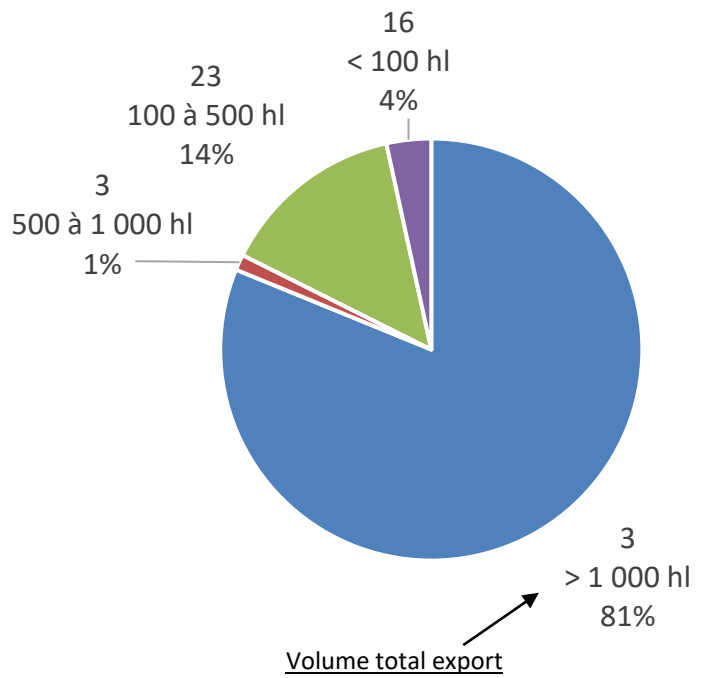
👉 Producteurs = 80% des exportateurs et 14% des volumes

45 sociétés exportatrices
Top 3 = 83% des volumes

Export 2020 du Muscadet au Canada
Poids des familles en volume et
nombre de sociétés



Export 2020 du Muscadet :
Poids des exportateurs selon leurs volumes
et nombre de sociétés



Légende :
2 -> nombre de sociétés (> 1 hl)
Négoce adhérent UMVL -> famille
41% -> poids en volume

Sources : InterLoire DRM



Le Muscadet aux Etats-Unis

Marché export **n°4**

11% des volumes et **14%** de la valeur en 2020

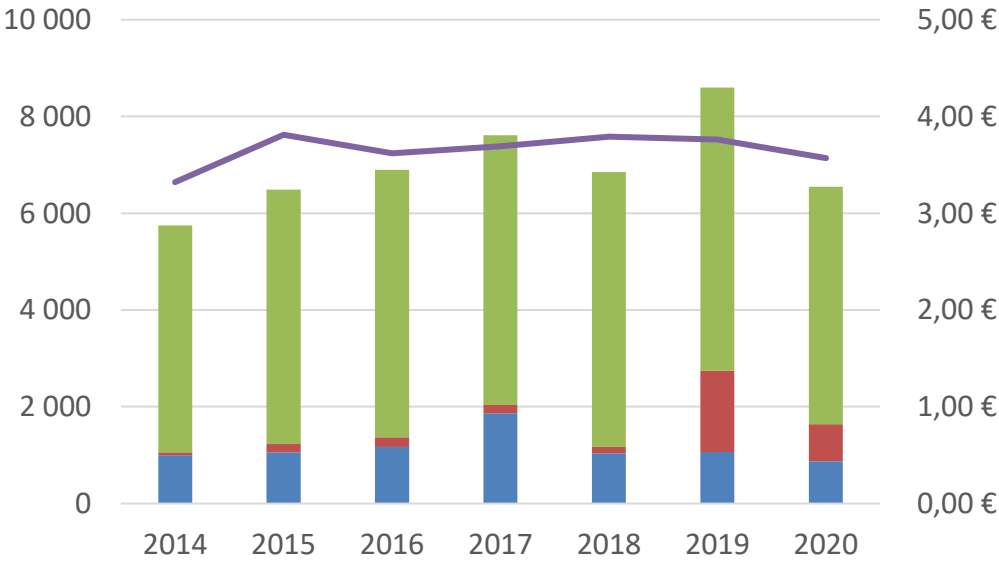
5^{ème} vin blanc du Val de Loire : **5%** des volumes

INTERLOIRE

Interprofession des Vins du Val de Loire

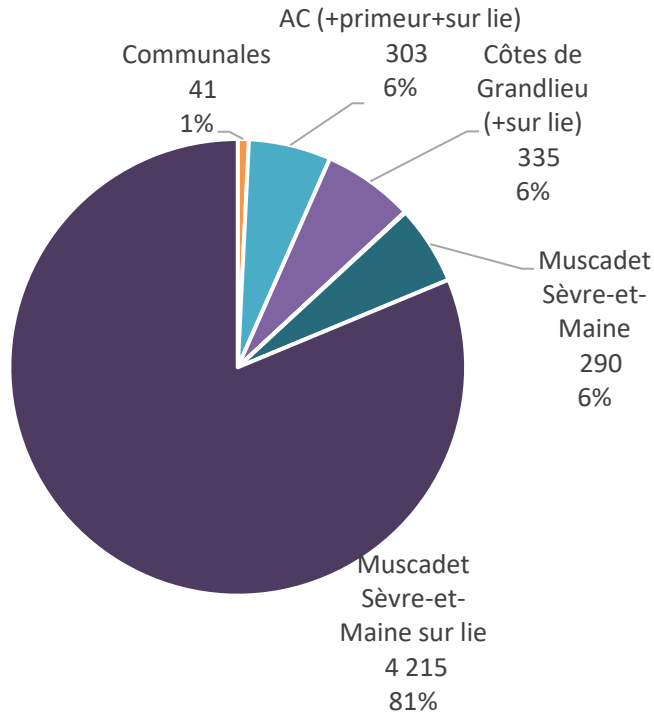
- 👉 Elan freiné en 2020 aux Etats-Unis, en volume comme en valeur.
- 👉 Tendance positive en 2021 sans toutefois rattraper les volumes perdus en 2020.
- 👉 La gamme est composée essentiellement de « sur lie ».

Volumes (en hl) et prix départ cave (en € HT / 75 cl) du Muscadet exporté aux USA



■ Muscadets sur lie ■ Muscadets non identifiés
■ Muscadets AC et s/s régionales — Prix départ cave

Volumes 2020 (en hl)



Evolutions 2020/2014 :
Muscadet = -8,7%
 Autres Blancs VDL = +24,3%
 Total Val de Loire = +26,3%

Tendances 2021*
 Muscadet : +52,8%
 Val de Loire : +39,1%

* 6 mois 2021 vs 6 mois 2020

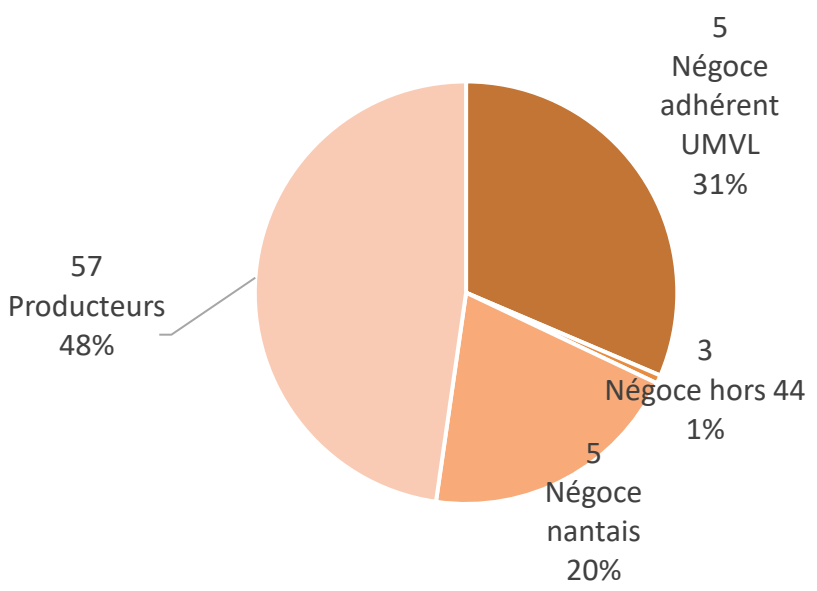
Sources : stats Gamma pour les volumes, du commerce extérieur pour les prix et InterLoire pour la répartition affinée des produits

👉 Poids important de la production dans les volumes exportés et des petits exportateurs

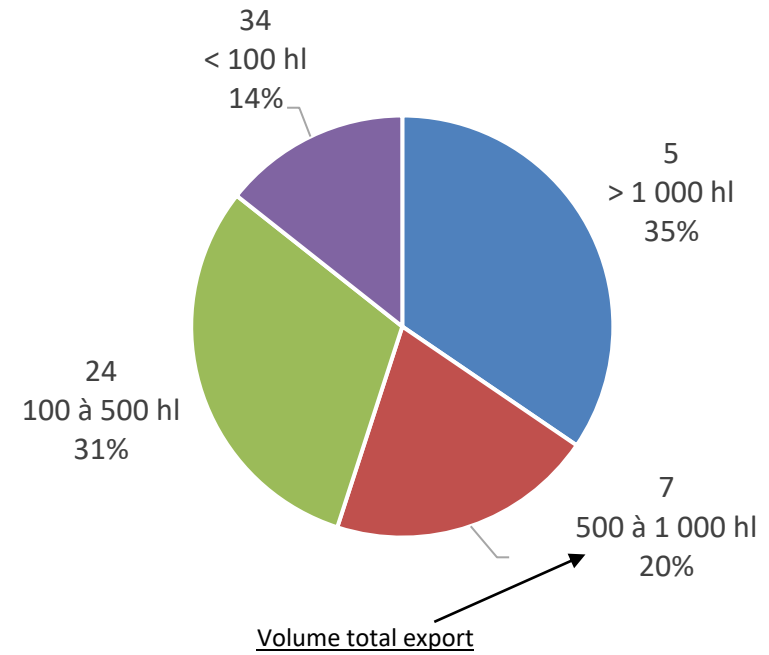
👉 Producteurs = 80% des exportateurs et 50% des volumes

70 sociétés exportatrices
Top 3 = 42% des volumes

Export 2020 du Muscadet aux USA
Poids des familles en volume et nombre de sociétés



Export 2020 du Muscadet :
Poids des exportateurs selon leurs volumes et nombre de sociétés



Légende :
5 -> nombre de sociétés (> 1 hl)
Négoce adhérent UMVL -> famille
31% -> poids en volume

Sources : InterLoire DRM



Le Muscadet en Allemagne

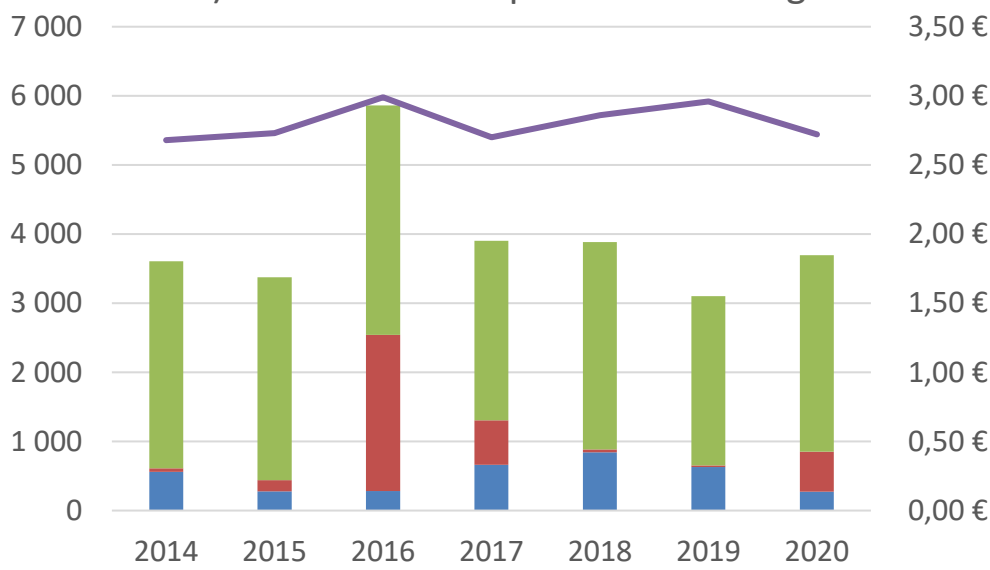
Marché export **n°5**

6% des volumes et **6%** de la valeur en 2020

2^{ème} vin blanc du Val de Loire : **20%** des volumes

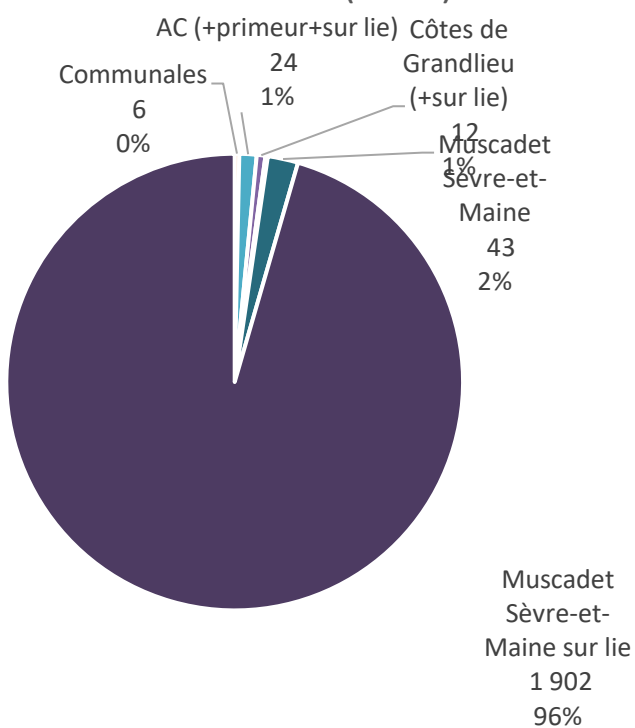
☞ **Stabilité des volumes et des prix en Allemagne.**
 ☞ **La gamme est composée essentiellement de « sur lie ».**

Volumes (en hl) et prix départ cave (en € HT / 75 cl) du Muscadet exporté en Allemagne



■ Muscadets sur lie ■ Muscadets non identifiés
 ■ Muscadets AC et s/s régionales — Prix départ cave

Volumes 2020 (en hl)



Evolutions 2020/2014 :
Muscadet = +39,1%
 Autres Blancs VDL = -30,4%
 Total Val de Loire = +20,1%

Tendances 2021*
 Muscadet : -30,8%
 Val de Loire : +9,7%

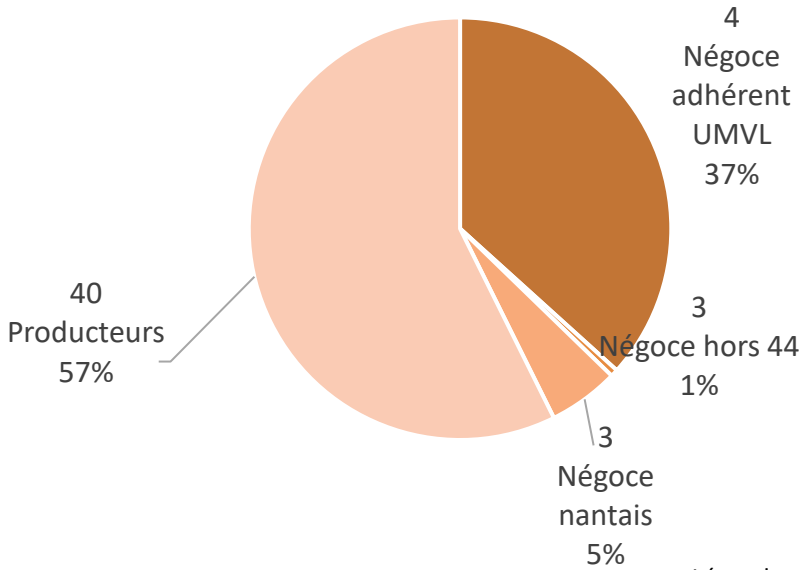
* 6 mois 2021 vs 6 mois 2020

Sources : stats Gamma pour les volumes, du commerce extérieur pour les prix et InterLoire pour la répartition affinée des produits

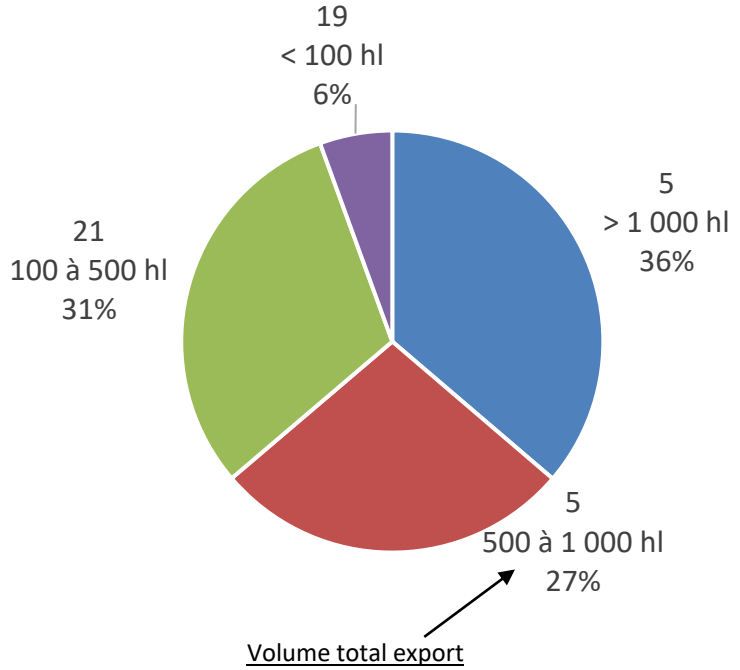
👉 Exportations dominées par la production en volume
 👉 Producteurs = 80% des exportateurs et 60% des volumes

50 sociétés exportatrices
 Top 3 = 59% des volumes

Export 2020 du Muscadet en Allemagne
 Poids des familles en volume et nombre de sociétés



Export 2020 du Muscadet :
 Poids des exportateurs selon leurs volumes et nombre de sociétés



Légende :
 5 -> nombre de sociétés (> 1 hl)
 Négoce adhérent UMVL -> famille
 37% -> poids en volume

Sources : InterLoire DRM



Le Muscadet au Japon

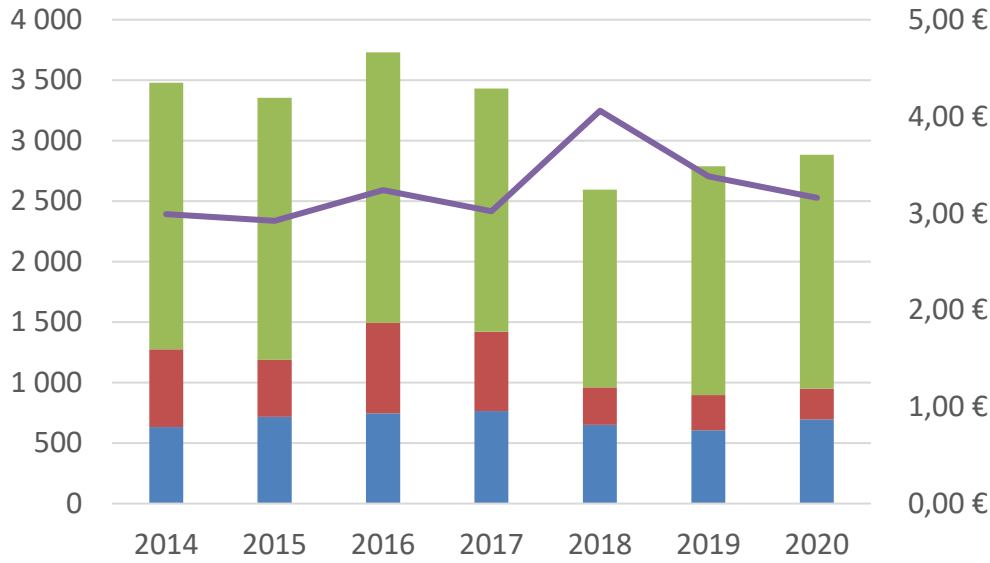
Marché export **n°6**

6% des volumes et **7%** de la valeur en 2020

1^{er} vin blanc du Val de Loire : **41%** des volumes

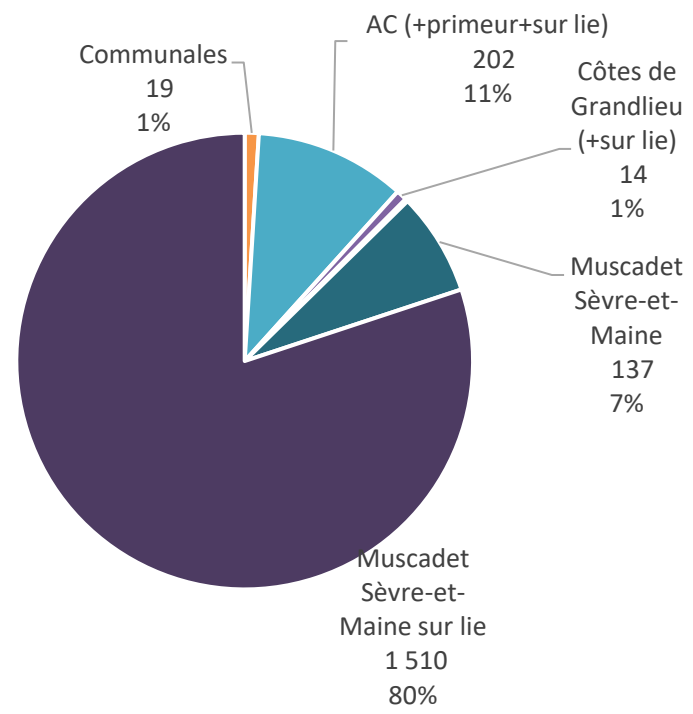
- 👉 Croissance des volumes de nouveau visible depuis 2018.
- 👉 Les prix retrouvent leur niveau des années 2014 à 2017.
- 👉 La gamme est composée essentiellement de « sur lie ».

Volumes (en hl) et prix départ cave (en € HT / 75 cl) du Muscadet exporté au Japon



■ Muscadets sur lie ■ Muscadets non identifiés
■ Muscadets AC et s/s régionales — Prix départ cave

Volumes 2020 (en hl)



Evolutions 2020/2014 :
Muscadet = -4,5%
 Autres Blancs VDL = -22,7%
 Total Val de Loire = -9,4%

Tendances 2021*
 Muscadet : +44,1%
 Val de Loire : +6,1%

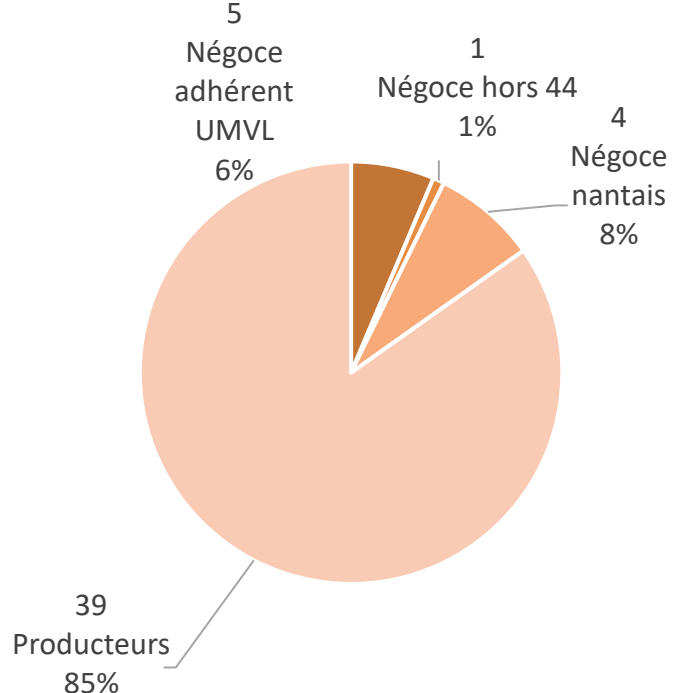
* 6 mois 2021 vs 6 mois 2020

Sources : stats Gamma pour les volumes, du commerce extérieur pour les prix et InterLoire pour la répartition affinée des produits

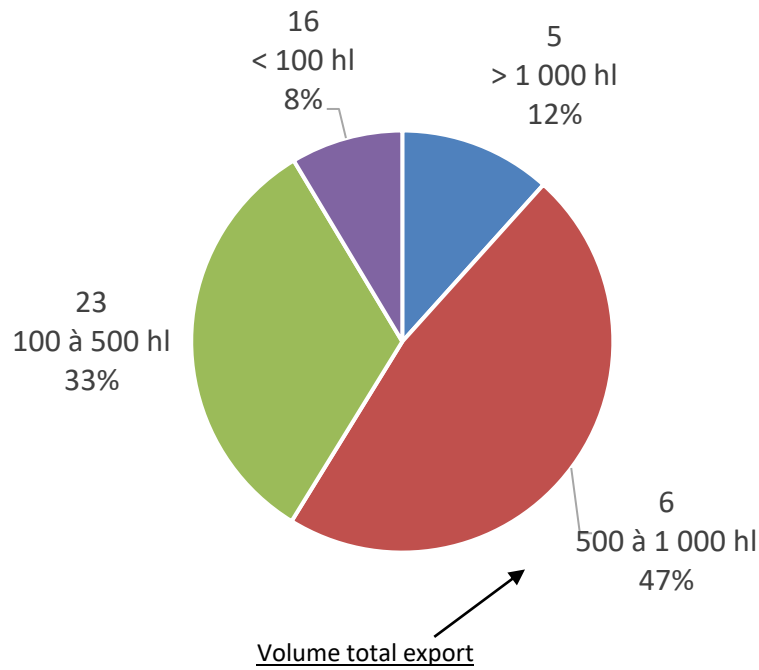
👉 Exportations dominées par la production en volume
 👉 Producteurs = 80% des exportateurs et 85% des volumes

49 sociétés exportatrices
 Top 3 = 45% des volumes

Export 2020 du Muscadet au Japon
 Poids des familles en volume et
 nombre de sociétés



Export 2020 du Muscadet :
 Poids des exportateurs selon leurs volumes
 et nombre de sociétés



Légende :
 5 -> nombre de sociétés (> 1 hl)
 Négoces adhérents UMVL -> famille
 6% -> poids en volume

Sources : InterLoire DRM



Le Muscadet en Suède

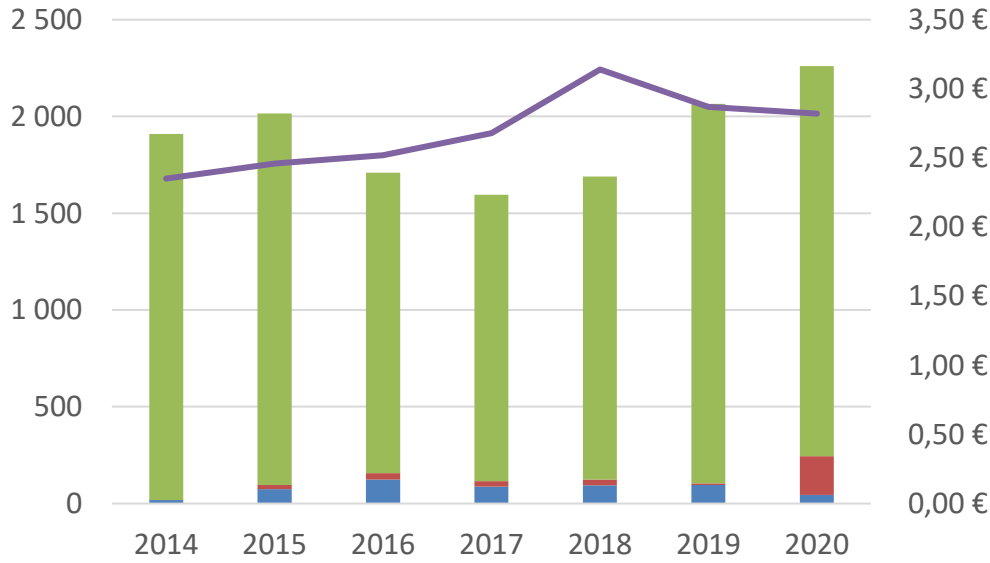
Marché export **n°7**

3% des volumes et **4%** de la valeur en 2020

3^{ème} vin blanc du Val de Loire : **24%** des volumes

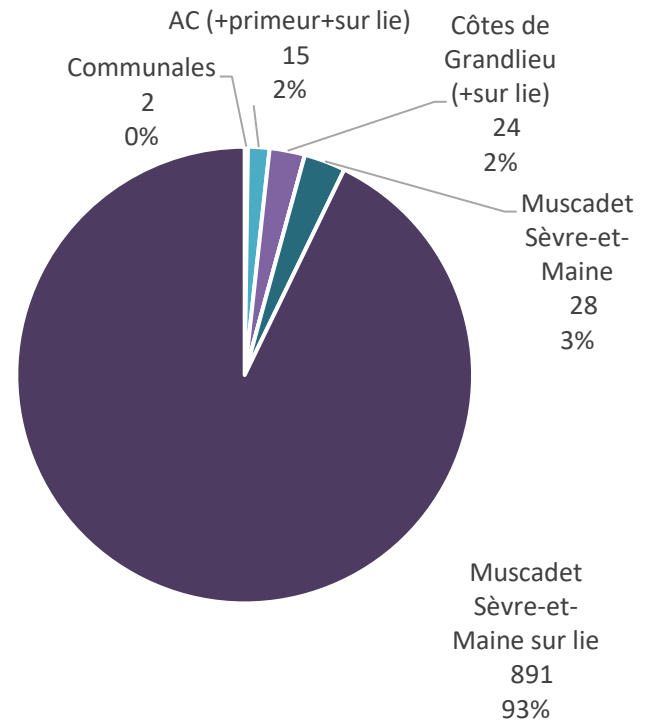
- 👉 Croissance des volumes depuis 2017.
- 👉 Montée en gamme des Muscadet.
- 👉 La gamme est composée essentiellement de « sur lie ».

Volumes (en hl) et prix départ cave (en € HT / 75 cl) du Muscadet exporté en Suède



■ Muscadets sur lie ■ Muscadets non identifiés
■ Muscadets AC et s/s régionales — Prix départ cave

Volumes 2020 (en hl)



Evolutions 2020/2014 :
Muscadet = +44,6%
 Autres Blancs VDL = +78,8%
 Total Val de Loire = +82%

Tendances 2021*
 Muscadet : +17,4%
 Val de Loire : +26,3%

* 6 mois 2021 vs 6 mois 2020

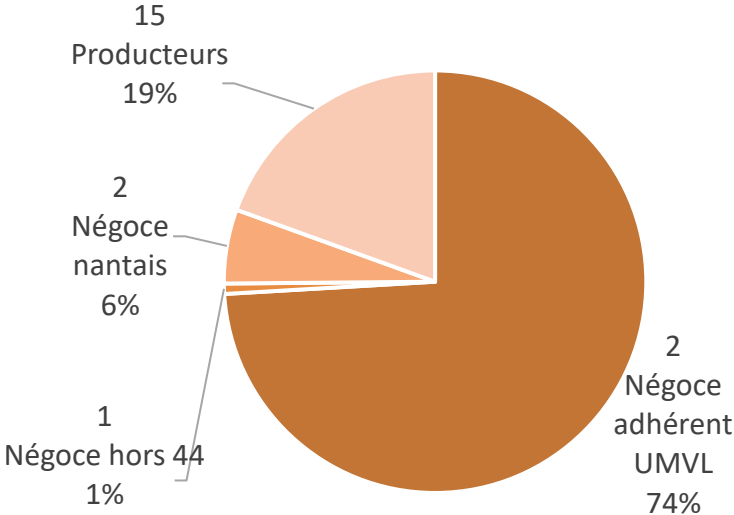
Sources : stats Gamma pour les volumes, du commerce extérieur pour les prix et InterLoire pour la répartition affinée des produits

Exportations dominées par le « gros » négoce

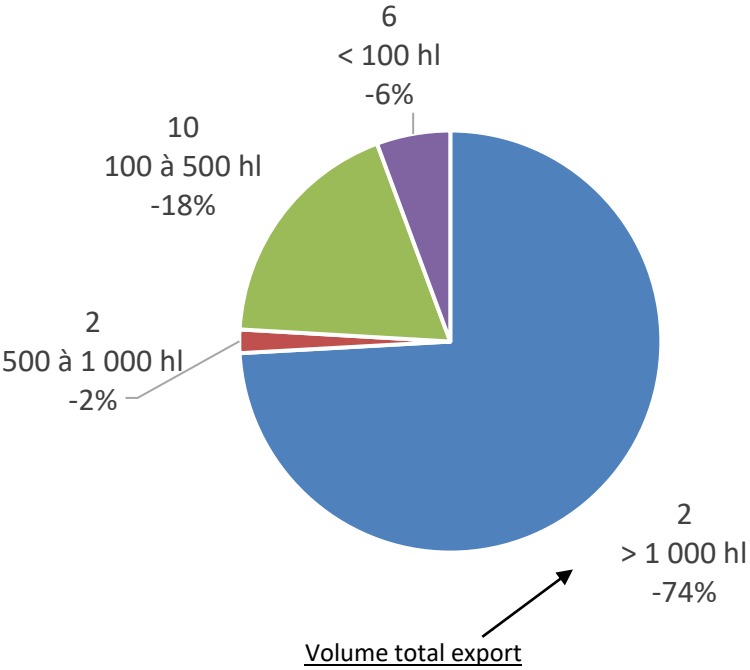
Producteurs = 75% des exportateurs et 20% des volumes

20 sociétés exportatrices
Top 3 = 84% des volumes

Export 2020 du Muscadet en Suède
Poids des familles en volume et
nombre de sociétés



Export 2020 du Muscadet :
Poids des exportateurs selon leurs volumes
et nombre de sociétés



Légende :
2 -> nombre de sociétés (> 1 hl)
Négoce adhérent UMVL -> famille
74% -> poids en volume

Sources : InterLoire DRM



Faits marquants

- « Renouveau » du Muscadet dans l'ère post 2008 :
 - Volumes divisés par 2 mais poids de l'export dans les sorties de chais globalement stable (<20%)
 - Valorisation au départ cave et sur les marchés de consommation
- Répartition des marchés assez stable :
 - Top 3 = Royaume-Uni, Belgique et Canada depuis 2000
 - Poussée des Etats-Unis et de la Suède ; tous les autres marchés ont perdu des volumes depuis 2000
- Leadership du Val de Loire perdu en 2008 au détriment des AOP issues de Sauvignon
 - Toujours leader au Royaume-Uni, en Belgique, Canada et au Japon
- Gamme :
 - Équilibrée en AC et sur lie au Royaume-Uni et en Belgique
 - Concentrée sur le Sèvre-et-Maine sur lie dans les autres pays
 - le Sèvre-et-Maine sur lie = 2/3 des volumes exportés (conformes à son poids dans les sorties de chais)
- Exportations dominées par la production aux Etats-Unis, en Allemagne et au Japon.