



Exportations des vins des vignobles de Loire à travers le monde

Source: douanes françaises

1. Synthèse générale



Volumes
en hl

	2008	2009	2010	2011	2012	2013	2014	2015	2016	2017	2018	2019	2020	2021	2022
Total vins des vignobles de Loire	566 098	543 534	451 834	423 598	471 279	465 987	475 653	467 663	494 409	480 981	477 542	523 994	531 896	605 801	577 599
Total InterLoire	369 531	338 393	287 966	272 572	329 308	318 253	314 977	309 338	346 561	340 468	341 178	376 685	394 400	420 884	407 525
Poids InterLoire	65%	62%	64%	64%	70%	68%	66%	66%	70%	71%	71%	72%	74%	69%	71%



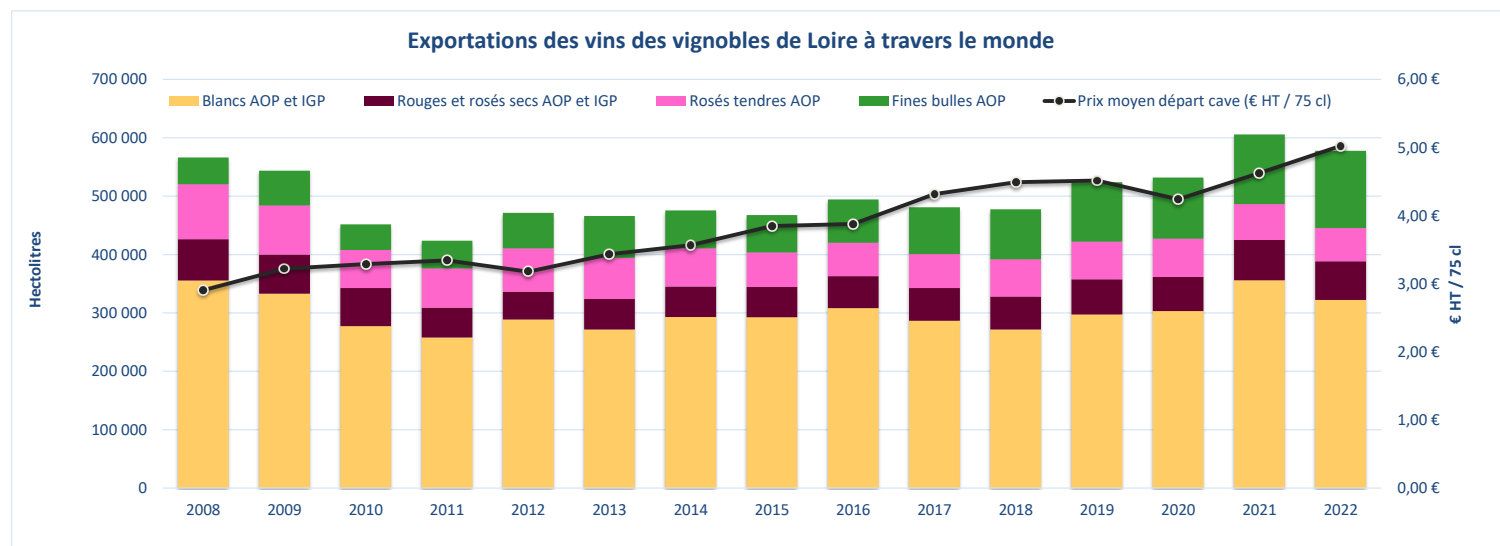
Valeur
en k€

	2008	2009	2010	2011	2012	2013	2014	2015	2016	2017	2018	2019	2020	2021	2022
Total vins des vignobles de Loire (en valeur en € courants)	219 259	233 441	198 070	188 767	199 687	213 280	226 121	239 897	255 536	276 834	285 852	315 390	300 786	373 461	386 875
Total InterLoire	102 748	105 254	94 727	89 071	109 025	112 206	114 397	120 860	139 762	145 828	151 410	166 472	166 795	190 894	196 306
Poids InterLoire	47%	45%	48%	47%	55%	53%	51%	50%	55%	53%	53%	53%	55%	51%	51%



Prix départ
cave
en € / 75 cl

	2008	2009	2010	2011	2012	2013	2014	2015	2016	2017	2018	2019	2020	2021	2022
Total vins des vignobles de Loire	2,90 €	3,22 €	3,29 €	3,34 €	3,18 €	3,43 €	3,57 €	3,85 €	3,88 €	4,32 €	4,49 €	4,51 €	4,24 €	4,62 €	5,02 €
Total InterLoire	2,09 €	2,33 €	2,47 €	2,45 €	2,48 €	2,64 €	2,72 €	2,93 €	3,02 €	3,21 €	3,33 €	3,31 €	3,17 €	3,40 €	3,61 €



2. Les vins blancs AOP et IGP :

56% des volumes exportés



Volumes
en hl

	2008	2009	2010	2011	2012	2013	2014	2015	2016	2017	2018	2019	2020	2021	2022
Anjou, Saumur et Savennières	12 268	12 867	9 096	8 114	9 245	8 060	8 162	7 723	7 646	8 060	8 488	6 974	7 299	8 044	8 270
Coteaux du Layon et autres moelleux	1 796	2 004	2 584	1 212	1 732	1 559	1 344	1 307	1 335	1 339	1 316	1 040	911	2 371	1 923
Gros-Plant	3 256	544	617	4 761	5 181	3 844	1 949	2 594	1 355	1 538	1 244	1 575	1 416	1 847	1 889
Muscadet	75 736	54 940	47 898	47 905	59 745	46 750	51 197	59 410	70 134	55 948	44 258	49 249	53 087	59 012	49 969
Touraine	33 099	36 813	29 732	23 204	32 166	32 502	39 329	36 147	42 634	41 951	41 014	41 125	45 734	47 993	40 875
Vouvray	22 885	26 163	21 232	19 904	22 232	22 095	20 048	21 149	23 633	23 297	22 250	23 111	24 424	26 239	25 371
Sancerre	81 005	96 909	68 368	50 538	72 135	76 992	79 013	81 112	81 532	82 110	78 704	88 515	82 102	109 461	90 591
Centre Loire blanc autre que Sancerre									13 284	14 941	16 042	15 187	13 421	14 893	16 167
Autres AOP blancs du Val de Loire	60 838	60 658	42 578	34 663	51 888	52 186	46 642	38 571	27 549	22 769	23 038	24 158	24 030	33 108	44 952
Autres AOP blancs du ressort d'InterLoire (DRM)											163	1 510	3 292	2 334	2 271
ND	21 591	13 293	26 704	40 454											
TOTAL AOP	312 473	304 190	248 809	230 756	254 324	243 988	260 968	262 955	271 860	252 199	233 732	250 640	255 169	310 021	280 443
TOTAL IGP	43 030	28 892	28 639	27 266	34 448	27 602	32 027	29 606	36 456	34 277	37 833	46 743	48 018	45 843	41 941
TOTAL VINS BLANCS DES VIGNOBLES DE LOIRE	355 503	333 082	277 448	258 022	288 772	271 590	292 995	292 561	308 316	286 476	271 565	297 384	303 187	355 864	322 384



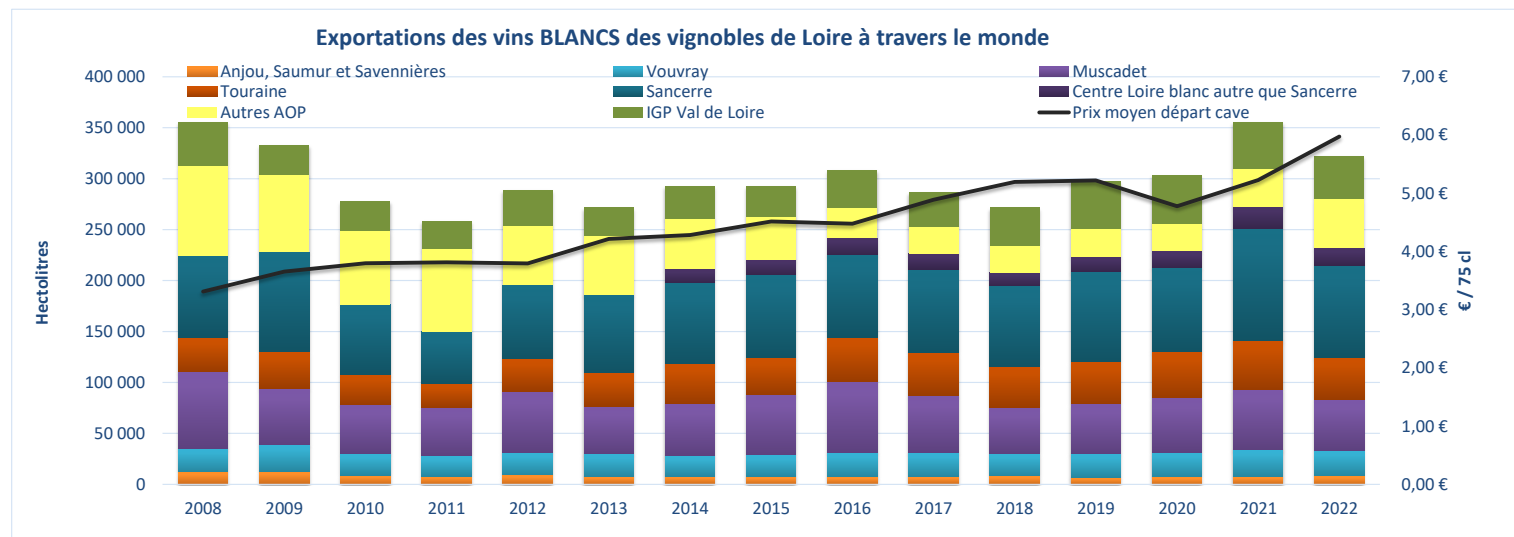
Valeur
en k€

	2008	2009	2010	2011	2012	2013	2014	2015	2016	2017	2018	2019	2020	2021	2022
Anjou, Saumur et Savennières	2 729	3 914	3 353	3 041	3 613	3 420	4 140	4 358	4 826	5 197	5 561	5 334	5 043	7 134	8 408
Coteaux du Layon et autres moelleux	948	1 069	970	979	1 395	1 313	1 018	1 090	1 216	1 376	1 215	973	840	1 903	1 967
Gros-Plant	1 425	434	645	2 133	1 802	1 172	844	1 073	733	1 040	804	1 198	1 132	1 402	1 669
Muscadet	18 457	13 666	14 943	12 984	16 709	14 719	15 962	19 265	21 605	19 889	17 376	19 495	19 420	22 899	22 771
Touraine	10 196	10 113	11 537	7 254	10 144	11 368	13 630	13 635	16 311	16 963	17 238	17 508	18 424	20 263	19 415
Vouvray	10 151	11 814	9 805	9 782	11 053	10 906	10 437	11 926	13 165	13 811	13 277	13 687	12 827	15 057	16 316
Sancerre	58 739	70 611	49 596	40 811	58 191	64 005	67 983	73 528	77 780	83 151	84 071	95 382	84 314	114 740	109 268
Centre Loire blanc autre que Sancerre									9 435	11 823	13 885	14 561	13 799	15 023	19 092
Autres	37 782	37 262	27 364	24 053	33 892	37 418	34 691	29 992	23 071	19 040	21 367	21 900	20 168	29 463	42 753
ND	7 351	6 826	15 589	23 309											
TOTAL AOP	147 778	155 710	133 802	124 346	136 799	144 321	158 140	166 689	172 592	175 029	174 708	190 849	177 190	231 952	239 453
TOTAL IGP	9 184	6 623	6 716	6 816	9 298	8 311	9 184	9 482	11 493	11 659	13 440	16 092	15 943	16 024	17 322
TOTAL VINS BLANCS DES VIGNOBLES DE LOIRE	156 962	162 333	140 518	131 162	146 097	152 632	167 323	176 170	184 085	186 688	188 147	206 941	193 133	247 976	256 775



Prix départ
cave
en € / 75 cl

	2008	2009	2010	2011	2012	2013	2014	2015	2016	2017	2018	2019	2020	2021	2022
Anjou, Saumur et Savennières	1,67 €	2,28 €	2,76 €	2,81 €	2,93 €	3,18 €	3,80 €	4,23 €	4,73 €	4,84 €	4,91 €	5,74 €	5,18 €	6,65 €	7,63 €
Coteaux du Layon et autres moelleux	3,96 €	4,00 €	2,81 €	6,06 €	6,04 €	6,32 €	5,68 €	6,25 €	6,83 €	7,71 €	6,93 €	7,02 €	6,92 €	6,02 €	7,67 €
Gros-Plant	3,28 €	5,99 €	7,83 €	3,36 €	2,61 €	2,29 €	3,25 €	3,10 €	4,06 €	5,07 €	4,85 €	5,70 €	5,99 €	5,69 €	6,62 €
Muscadet	1,83 €	1,87 €	2,34 €	2,03 €	2,10 €	2,36 €	2,34 €	2,43 €	2,31 €	2,67 €	2,94 €	2,97 €	2,74 €	2,91 €	3,42 €
Touraine	2,31 €	2,06 €	2,91 €	2,34 €	2,37 €	2,62 €	2,60 €	2,83 €	2,87 €	3,03 €	3,15 €	3,19 €	3,02 €	3,17 €	3,56 €
Vouvray	3,33 €	3,39 €	3,46 €	3,69 €	3,73 €	3,70 €	3,90 €	4,23 €	4,18 €	4,45 €	4,48 €	4,44 €	3,94 €	4,30 €	4,82 €
Sancerre	5,44 €	5,46 €	5,44 €	6,06 €	6,05 €	6,23 €	6,45 €	6,80 €	7,15 €	7,60 €	8,01 €	8,08 €	7,70 €	7,86 €	9,05 €
Centre Loire blanc autre que Sancerre							5,33 €	5,93 €	6,49 €	7,19 €	7,71 €	7,74 €	6,97 €	6,52 €	7,63 €
Autres AOP blancs du Val de Loire	4,66 €	4,61 €	4,82 €	5,20 €	4,90 €	5,38 €	5,58 €	5,83 €	6,28 €	6,27 €	6,96 €	6,80 €	6,29 €	6,67 €	7,13 €
ND	2,55 €	3,85 €	4,38 €	4,32 €	#DIV/0!										
TOTAL AOP	3,55 €	3,84 €	4,03 €	4,04 €	4,03 €	4,44 €	4,54 €	4,75 €	4,76 €	5,21 €	5,61 €	5,71 €	5,21 €	5,61 €	6,40 €
TOTAL IGP	1,60 €	1,72 €	1,76 €	1,87 €	2,02 €	2,26 €	2,15 €	2,40 €	2,36 €	2,55 €	2,66 €	2,58 €	2,49 €	2,62 €	3,10 €
TOTAL VINS BLANCS DES VIGNOBLES DE LOIRE	3,31 €	3,66 €	3,80 €	3,81 €	3,79 €	4,21 €	4,28 €	4,52 €	4,48 €	4,89 €	5,20 €	5,22 €	4,78 €	5,23 €	5,97 €



3. Les vins rouges/rosés AOP et IGP : 21% des volumes exportés


Volumes
en hl

	2008	2009	2010	2011	2012	2013	2014	2015	2016	2017	2018	2019	2020	2021	2022
Anjou & Anjou-Villages	4 815	3 228	5 993	4 460	4 454	8 137	5 962	5 054	4 376	3 716	3 072	4 032	3 488	3 849	4 240
Bourgueil & St-Nicolas de B.	4 381	3 965	4 093	2 987	3 973	3 583	3 725	3 654	3 371	3 208	3 869	3 814	4 572	6 240	6 452
Cabernet d'Anjou											5 800	6 888	9 173	11 525	9 979
Chinon	5 616	6 760	5 820	4 147	4 940	5 556	5 604	5 622	6 429	6 371	6 641	7 216	7 049	9 367	8 877
Rosé & Cabernet d'Anjou (uniquement vrac depuis 2018)	94 296	84 275	65 108	67 200	74 513	70 427	18 575	16 174	15 111	14 464	16 458	15 734	18 922	16 801	14 837
Rosé d'Anjou							47 225	42 980	42 210	43 939	41 624	42 059	37 265	33 172	31 941
Saumur & Saumur-Champigny	3 912	6 503	6 368	5 741	6 560	5 993	4 972	5 534	6 150	6 303	6 309	5 827	5 833	5 666	6 190
Touraine	3 299	4 603	4 033	3 081	3 732	3 079	3 222	3 301	5 151	5 046	4 899	6 070	6 491	4 998	3 789
Anjou rouges, Saumur, Saumur-Champigny, Bourgueil, St-Nicolas-de-B, Chinon, Touraine rouges et rosés en vrac										89	241	338	720	864	312
Sancerre	14 342	12 770	13 757	7 598	6 812	8 325	9 485	13 236	13 414	11 415	11 587	11 747	11 415	12 615	7 574
Autres AOP rouges ou rosés du Val de Loire	8 527	14 638	6 981	9 176	11 136	10 231	12 252	10 464	9 311	9 032	9 613	10 954	9 068	13 569	16 567
Autres AOP rouges ou rosés du ressort d'InterLoire (DRM)											210	1 449	1 994	3 446	3 943
ND	10 264	6 874	5 480	8 596											
TOTAL AOP	149 452	143 616	117 633	112 986	116 120	115 331	111 022	106 020	105 522	103 583	110 113	114 678	113 997	118 665	110 759
TOTAL IGP	15 557	7 564	12 675	5 222	5 729	7 453	6 781	5 214	6 459	10 891	10 204	10 073	9 879	11 846	12 064
TOTAL VINS ROUGES & ROSES DES VIGNOBLES DE LOIRE	165 009	151 180	130 308	118 208	121 849	122 784	117 803	111 234	111 980	114 475	120 317	124 751	123 877	130 511	122 823

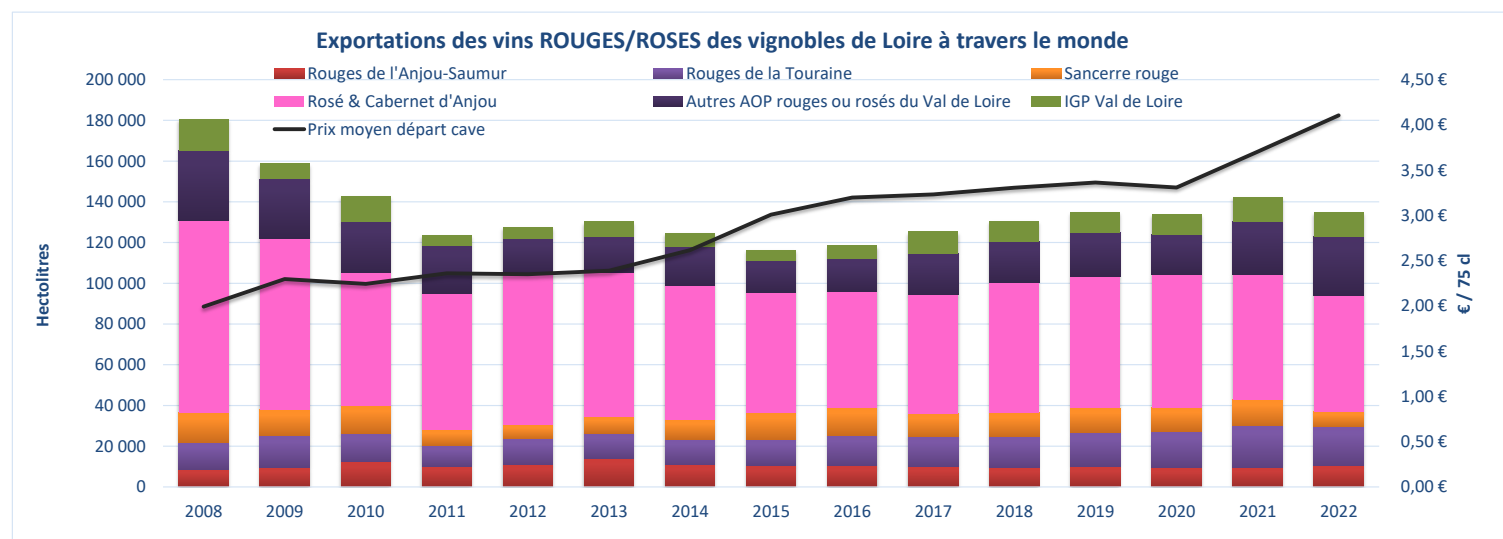

Valeur
en k€

	2008	2009	2010	2011	2012	2013	2014	2015	2016	2017	2018	2019	2020	2021	2022
Anjou & Anjou-Villages	1 426	1 117	1 848	1 365	1 432	2 115	2 131	1 769	1 827	1 796	1 547	1 885	1 499	2 238	2 422
Bourgueil & St-Nicolas de B.	1 660	1 856	1 840	1 446	1 854	1 818	1 970	1 995	2 112	2 020	2 607	2 599	2 927	4 153	4 776
Cabernet d'Anjou											2 014	2 384	3 175	3 860	3 572
Chinon	2 635	3 400	2 745	2 389	2 792	3 164	3 210	3 575	4 012	4 319	4 716	4 981	4 753	6 780	7 126
Rosé & Cabernet d'Anjou (uniquement vrac depuis 2018)	19 761	20 232	14 879	15 360	16 033	16 173	2 927	2 799	2 876	2 836	3 203	3 744	4 649	3 934	3 645
Rosé d'Anjou							12 891	13 041	13 435	14 046	12 999	13 181	12 365	11 531	10 945
Saumur & Saumur-Champigny	1 669	2 865	2 587	2 501	2 921	2 850	2 761	3 312	3 932	3 968	4 408	4 391	4 209	4 990	6 100
Touraine	1 118	1 930	1 704	1 282	1 649	1 426	1 537	1 680	2 282	2 653	2 148	2 707	2 834	2 593	2 119
Anjou rouges, Saumur, Saumur-Champigny, Bourgueil, St-Nicolas-de-B, Chinon, Touraine rouges et rosés en vrac										37	147	153	364	838	298
Sancerre	7 136	6 946	5 821	4 134	5 525	5 641	6 766	9 916	10 504	9 388	9 935	10 090	8 713	9 417	8 655
Autres AOP rouges ou rosés du Val de Loire	2 891	4 303	2 725	3 990	4 166	4 127	5 018	4 902	4 524	4 866	5 271	6 175	5 772	9 855	13 005
ND	2 613	2 240	2 249	3 399											
TOTAL AOP	40 908	44 888	36 398	35 866	36 372	37 314	39 212	42 988	45 505	45 929	48 996	52 292	51 261	60 188	62 663
TOTAL IGP	2 924	1 398	2 571	1 337	1 814	1 807	1 903	1 642	2 244	3 392	4 041	3 638	3 370	4 270	4 572
TOTAL VINS ROUGES & ROSES DES VIGNOBLES DE LOIRE	43 832	46 286	38 969	37 203	38 186	39 121	41 115	44 631	47 749	49 321	53 037	55 929	54 631	64 458	67 235



Prix départ
cave
en € / 75 cl

	2008	2009	2010	2011	2012	2013	2014	2015	2016	2017	2018	2019	2020	2021	2022
Anjou & Anjou-Villages	2,22 €	2,59 €	2,31 €	2,30 €	2,41 €	1,95 €	2,68 €	2,63 €	3,13 €	3,62 €	3,78 €	3,51 €	3,22 €	4,36 €	4,28 €
Bourgueil & St-Nicolas de B.	2,84 €	3,51 €	3,37 €	3,63 €	3,50 €	3,81 €	3,97 €	4,09 €	4,70 €	4,72 €	5,06 €	5,11 €	4,80 €	4,99 €	5,55 €
Cabernet d'Anjou											2,60 €	2,60 €	2,60 €	2,51 €	2,68 €
Chinon	3,52 €	3,77 €	3,54 €	4,32 €	4,24 €	4,27 €	4,30 €	4,77 €	4,68 €	5,09 €	5,33 €	5,18 €	5,06 €	5,43 €	6,02 €
Rosé & Cabernet d'Anjou (uniquement vrac depuis 2018)	1,57 €	1,80 €	1,71 €	1,71 €	1,61 €	1,72 €	1,18 €	1,30 €	1,43 €	1,47 €	1,46 €	1,78 €	1,84 €	1,76 €	1,84 €
Rosé d'Anjou											2,34 €	2,35 €	2,49 €	2,61 €	2,57 €
Saumur & Saumur-Champigny	3,20 €	3,30 €	3,05 €	3,27 €	3,34 €	3,57 €	4,16 €	4,49 €	4,80 €	4,72 €	5,24 €	5,65 €	5,41 €	6,61 €	7,39 €
Touraine	2,54 €	3,14 €	3,17 €	3,12 €	3,31 €	3,47 €	3,58 €	3,82 €	3,32 €	3,94 €	3,29 €	3,35 €	3,27 €	3,89 €	4,19 €
Anjou rouges, Saumur, Saumur-Champigny, Bourgueil, St-Nicolas-de-B, Chinon, Touraine rouges et rosés en vrac											3,13 €	4,58 €	3,40 €	3,79 €	7,27 €
Sancerre	3,73 €	4,08 €	3,17 €	4,08 €	6,08 €	5,08 €	5,35 €	5,62 €	5,87 €	6,17 €	6,43 €	6,44 €	5,72 €	5,60 €	8,57 €
Autres AOP rouges ou rosés du Val de Loire	2,54 €	2,20 €	2,93 €	3,26 €	2,81 €	3,03 €	3,07 €	3,51 €	3,64 €	4,04 €	4,11 €	4,23 €	4,77 €	5,45 €	5,89 €
ND	1,91 €	2,44 €	3,08 €	2,97 €											
TOTAL AOP	2,05 €	2,34 €	2,32 €	2,38 €	2,35 €	2,43 €	2,65 €	3,04 €	3,23 €	3,33 €	3,34 €	3,42 €	3,37 €	3,80 €	4,24 €
TOTAL IGP	1,41 €	1,39 €	1,52 €	1,92 €	2,37 €	1,82 €	2,10 €	2,36 €	2,61 €	2,34 €	2,97 €	2,71 €	2,56 €	2,70 €	2,84 €
TOTAL VINS ROUGES & ROSES DES VIGNOBLES DE LOIRE	1,99 €	2,30 €	2,24 €	2,36 €	2,35 €	2,39 €	2,62 €	3,01 €	3,20 €	3,23 €	3,31 €	3,36 €	3,31 €	3,70 €	4,11 €



4. Les fines bulles de Loire : 23% des volumes exportés



Volumes en hl

	2008	2009	2010	2011	2012	2013	2014	2015	2016	2017	2018	2019	2020	2021	2022
Crémant de Loire	31 603	42 787	31 926	38 075	49 667	61 397	54 365	53 404	62 375	69 310	74 432	89 513	92 442	102 638	115 063
Fines bulles de Loire hors Crémant de Loire															17 329
Saumur	11 039	12 698	8 418	6 377	7 941	7 518	8 131	7 693	8 587	8 315	8 689	9 705	9 527	12 330	
Vouvray	2 945	3 787	3 733	2 915	3 050	2 698	2 359	2 771	3 151	2 406	2 538	2 640	2 862	4 458	
TOTAL FINES BULLES DE LOIRE	45 586	59 272	44 078	47 368	60 658	71 613	64 855	63 868	74 112	80 031	85 659	101 859	104 832	119 426	132 392



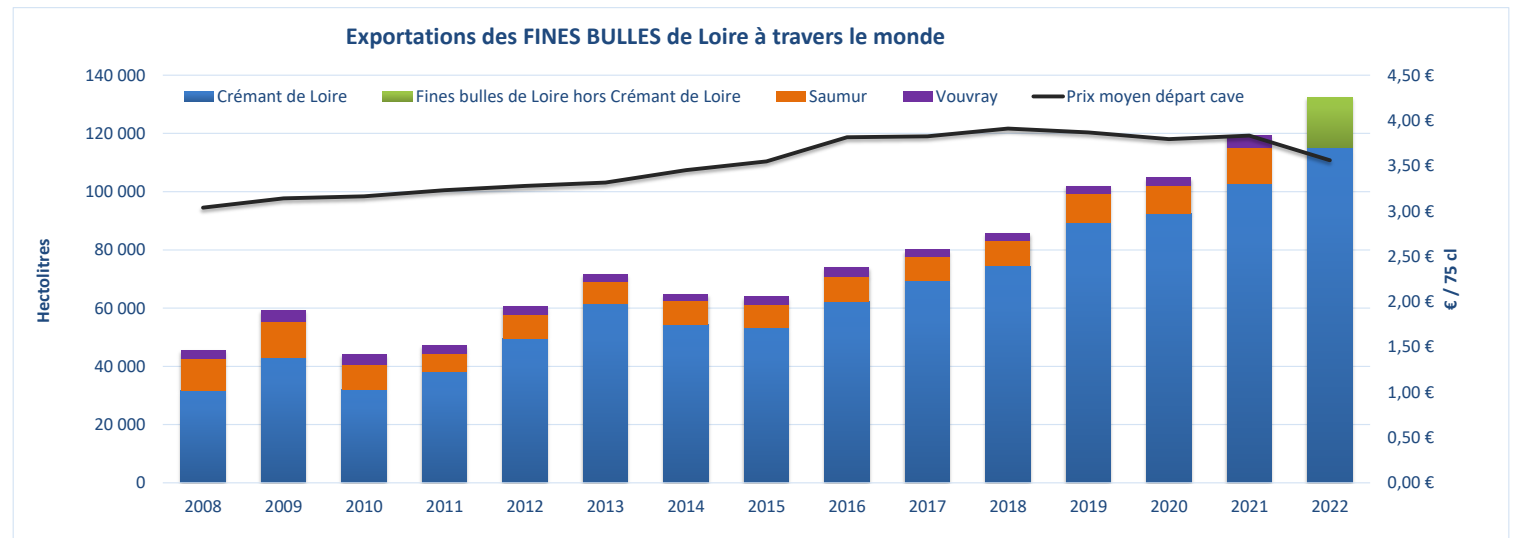
Valeur en k€

	2008	2009	2010	2011	2012	2013	2014	2015	2016	2017	2018	2019	2020	2021	2022
Crémant de Loire	11 942	16 542	12 742	15 375	20 766	26 065	24 263	24 461	30 437	34 492	37 790	44 853	45 454	50 391	52 967
Fines bulles de Loire hors Crémant de Loire															9 899
Saumur	5 112	6 388	3 961	3 280	3 971	3 881	4 101	3 922	4 901	4 688	5 109	5 588	5 465	7 587	
Vouvray	1 411	1 892	1 880	1 748	1 779	1 698	1 488	1 837	2 354	1 645	1 770	2 080	2 103	3 050	
TOTAL FINES BULLES DE LOIRE	18 465	24 822	18 584	20 402	26 516	31 644	29 853	30 220	37 692	40 824	44 668	52 520	53 022	61 028	62 866



Prix départ cave en € / 75 cl

	2008	2009	2010	2011	2012	2013	2014	2015	2016	2017	2018	2019	2020	2021	2022
Crémant de Loire	2,83 €	2,90 €	2,99 €	3,03 €	3,14 €	3,18 €	3,35 €	3,44 €	3,66 €	3,73 €	3,81 €	3,76 €	3,69 €	3,68 €	3,45 €
Fines bulles de Loire hors Crémant de Loire															4,28 €
Saumur	3,47 €	3,77 €	3,53 €	3,86 €	3,75 €	3,87 €	3,78 €	3,82 €	4,28 €	4,23 €	4,41 €	4,32 €	4,30 €	4,61 €	
Vouvray	3,59 €	3,75 €	3,78 €	4,50 €	4,37 €	4,72 €	4,73 €	4,97 €	5,60 €	5,13 €	5,23 €	5,91 €	5,51 €	5,13 €	
TOTAL FINES BULLES DE LOIRE	3,04 €	3,14 €	3,16 €	3,23 €	3,28 €	3,31 €	3,45 €	3,55 €	3,81 €	3,83 €	3,91 €	3,87 €	3,79 €	3,83 €	3,56 €



En 2011, les douanes ont imposé le 9ème chiffre de la nomenclature pour toutes les destinations. Ainsi les lignes ND des pays de l'UE disparaissent. De plus, le seuil de déclaration des DEB simplifiées a été relevé, ce qui entraîne une rupture statistique.