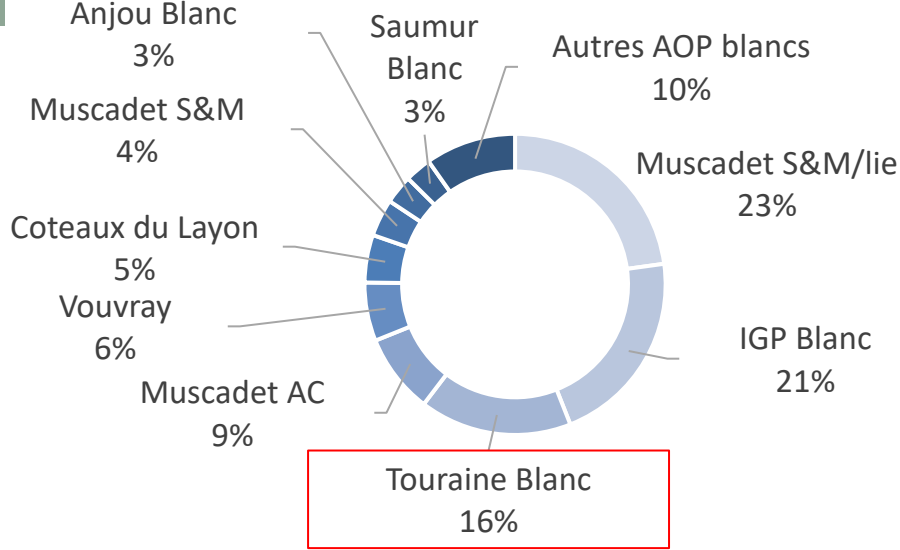


Point de situation éco à fin janvier 2024

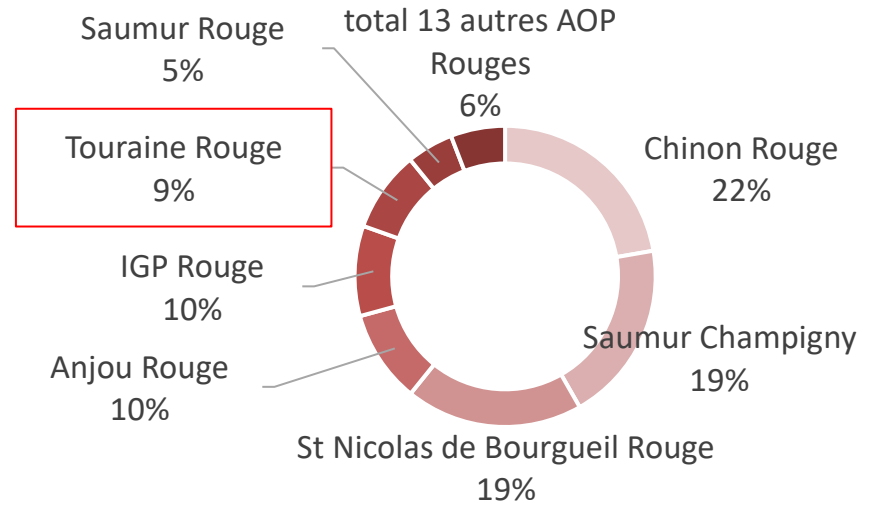
Touraine blanc

AOP Touraine : poids dans les volumes des vins de Loire

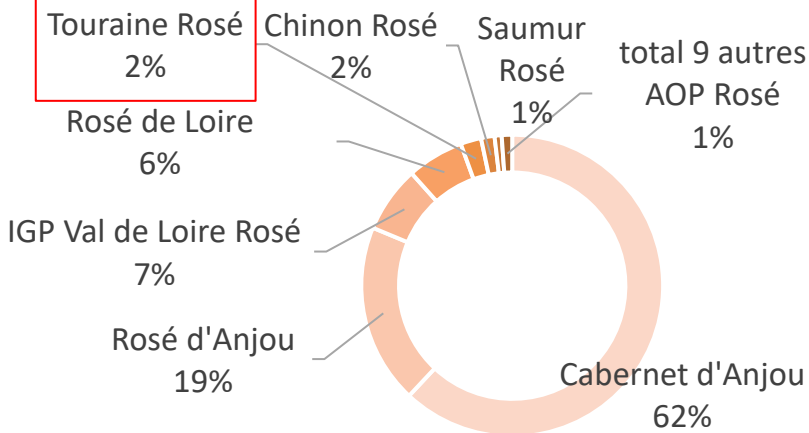
BLANCS



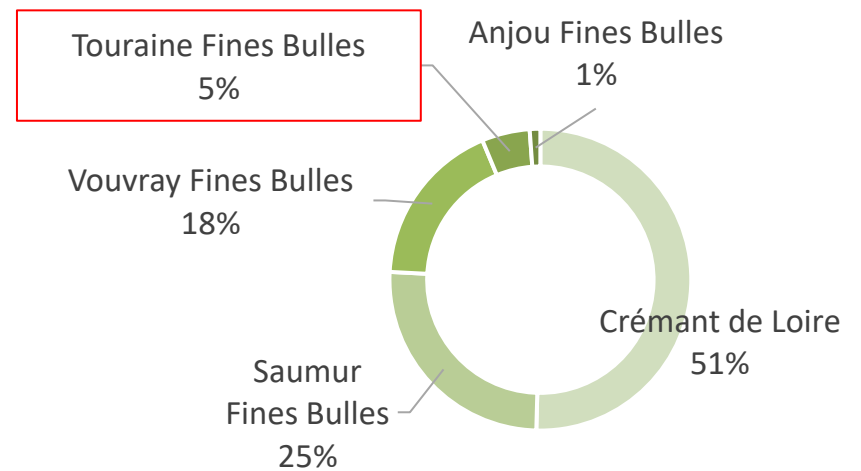
ROUGES



ROSES



FINES BULLES

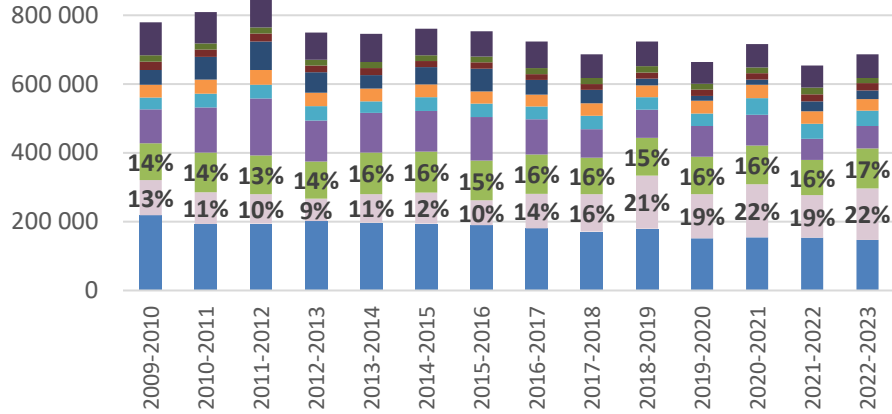


AOP Touraine et IGP Val de Loire : poids dans les volumes des vins de Loire

Evolution sur 15 ans

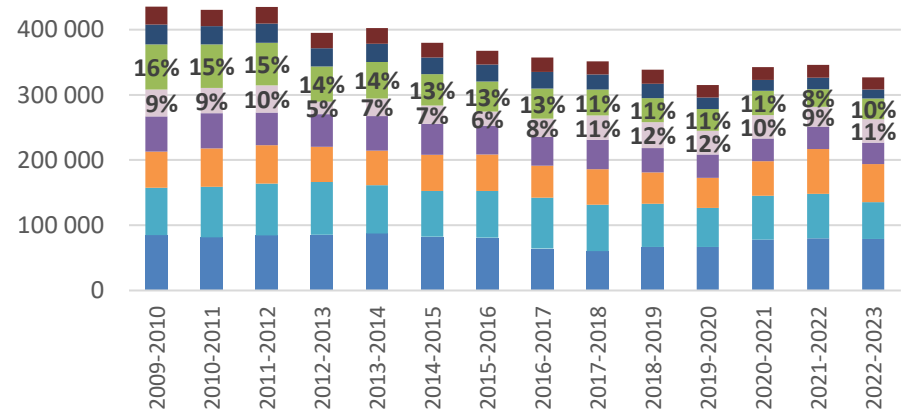
BLANCS

- Muscadet S&M/lie
- Muscadet AC
- Muscadet S&M
- Autres AOP blancs
- IGP Blanc
- Vouvray
- Anjou Blanc
- Touraine Blanc
- Coteaux du Layon
- Saumur Blanc



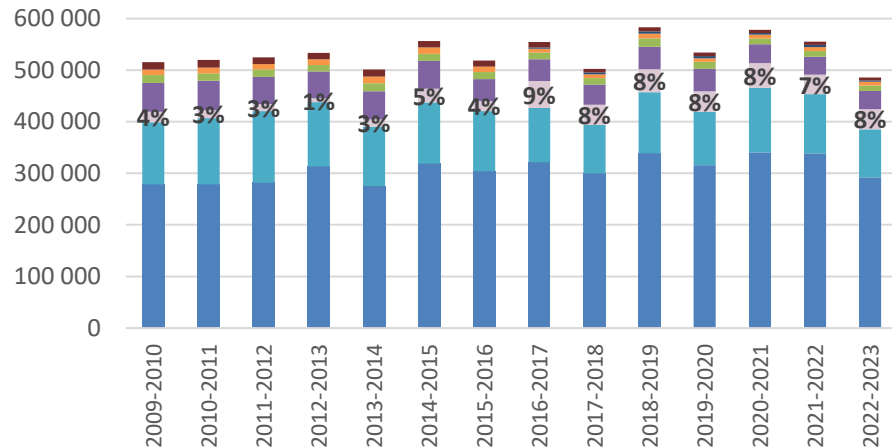
ROUGES

- Chinon Rouge
- St Nicolas de Bourgueil Rouge
- IGP Rouge
- Saumur Rouge
- Saumur Champigny
- Anjou Rouge
- Touraine Rouge
- Autres AOP Rouges



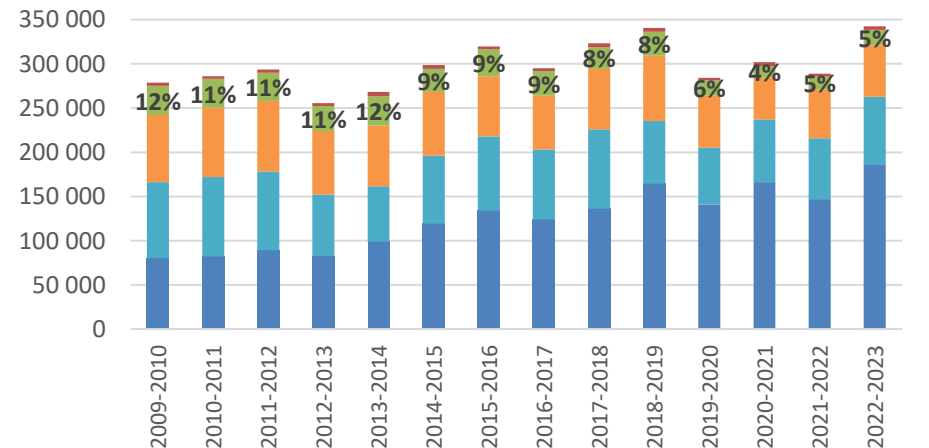
ROSES

- Cabernet d'Anjou
- Rosé de Loire
- Saumur Rosé
- Rosé d'Anjou
- Touraine Rosé
- Autres AOP Rosé
- IGP Rosé
- Chinon Rosé



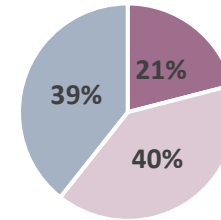

FINES BULLES

- Crémant de Loire
- Touraine Fines Bulles
- Saumur Fines Bulles
- Anjou Fines Bulles
- Vouvray Fines Bulles



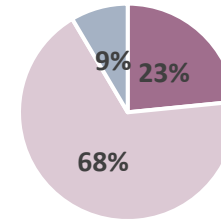
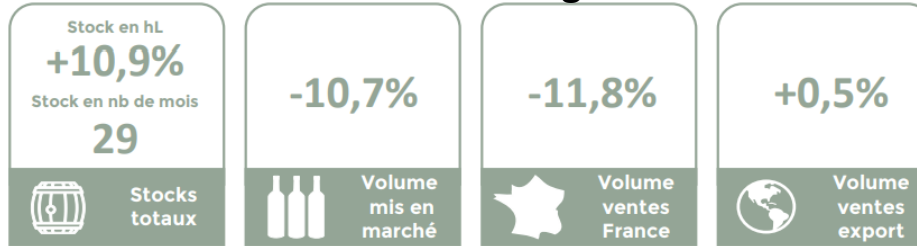
Situation économique à fin janvier (sur 12 mois glissants)

Touraine Blanc

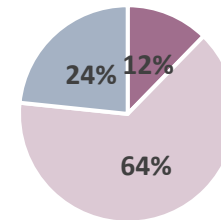
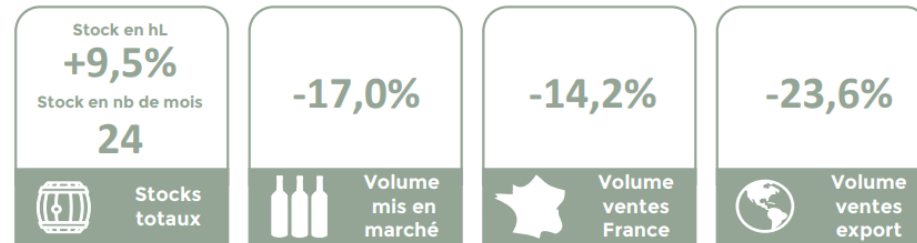


- France GD
- France Autres circuits
- Export

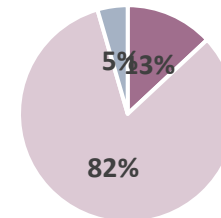
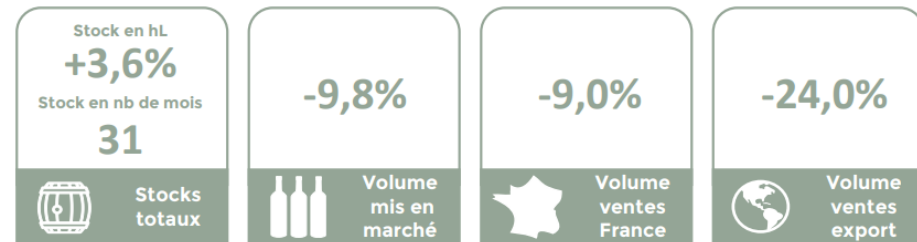
Touraine Rouge



Touraine Rosé



Touraine Fines Bulles



AOP blanc : Distribution en GD France



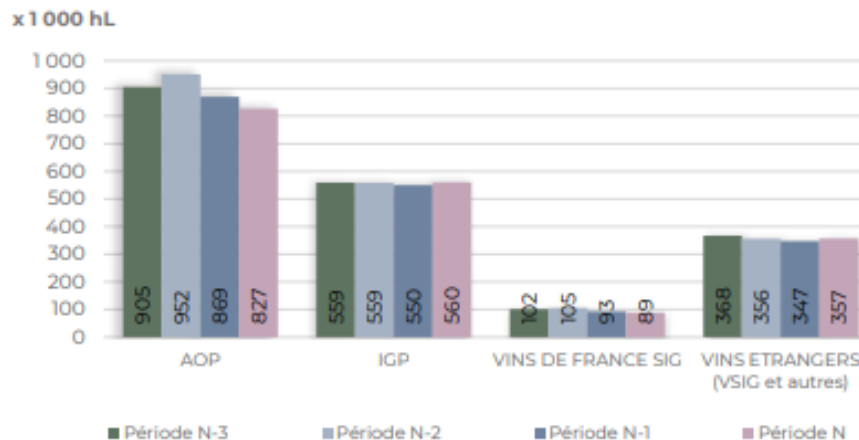
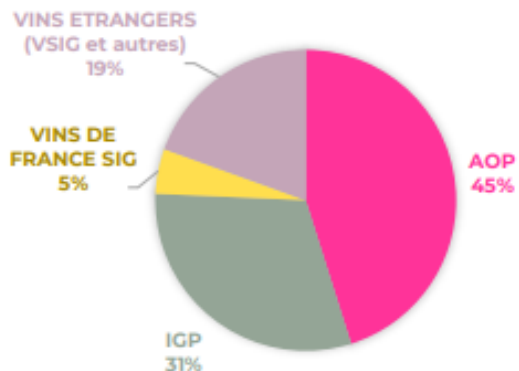
Le marché des vins blancs

-1,4%
Evol vol

+3,4%
Evol CA

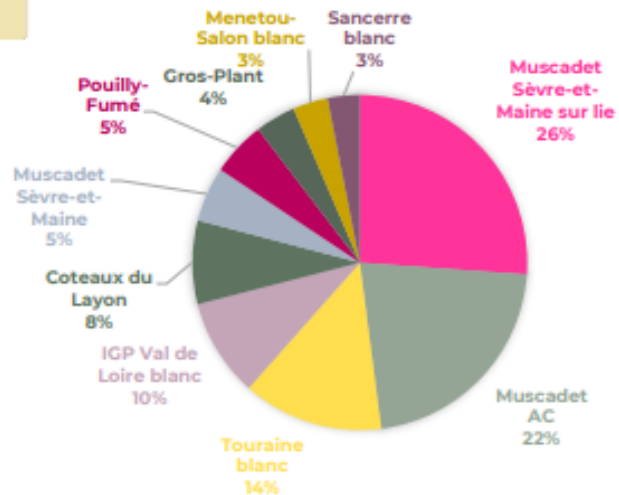
22%
des vol vins tranq

CATEGORIES en volume

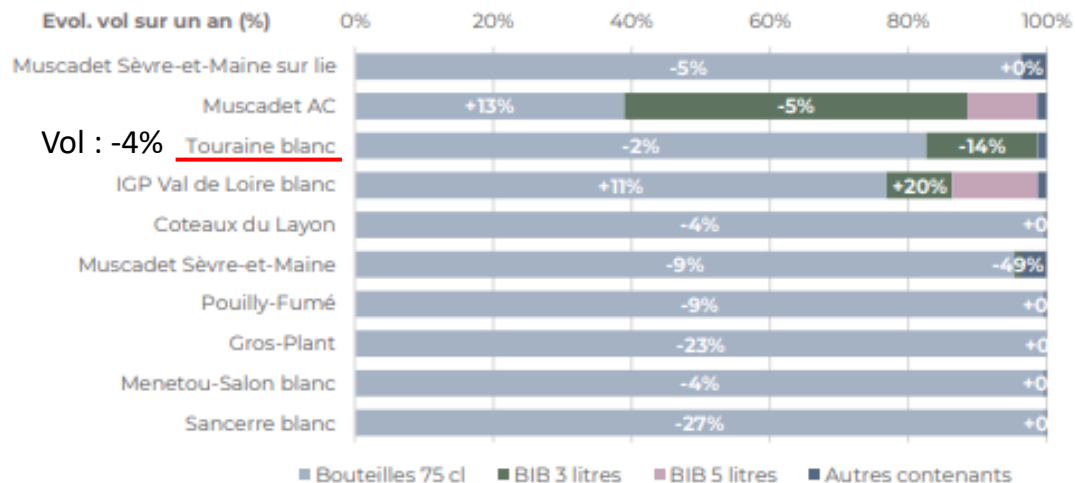


Le marché des vins tranquilles des vignobles de LOIRE (AOP + IGP)

Les vins les PLUS VENDUS en volume



La répartition des contenants en volume et leur évolution sur un an

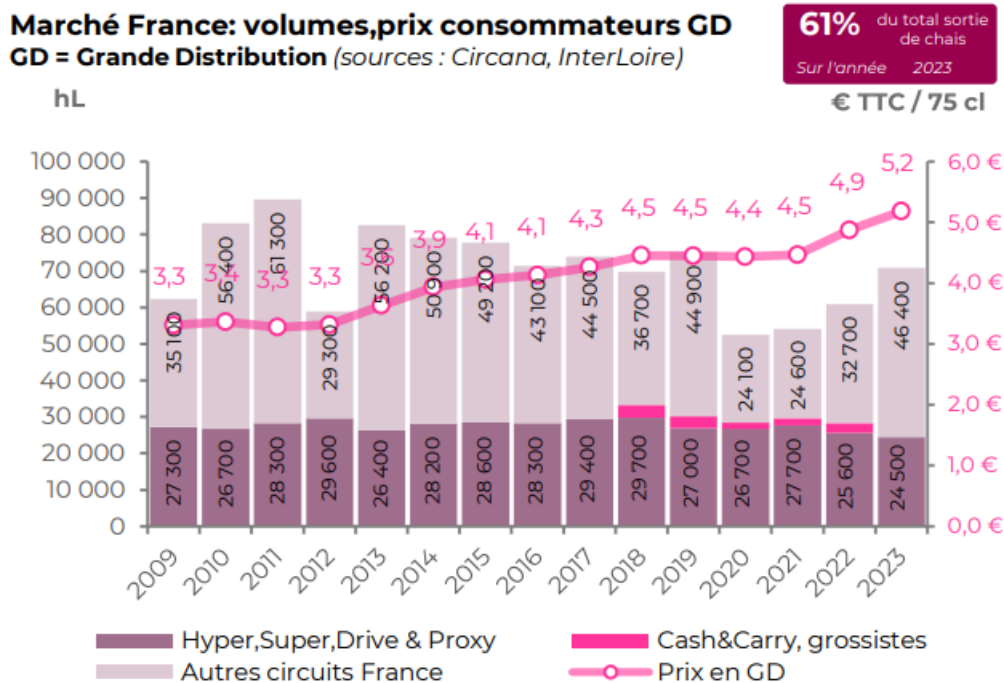


Touraine blanc : Distribution France (61% des volumes)

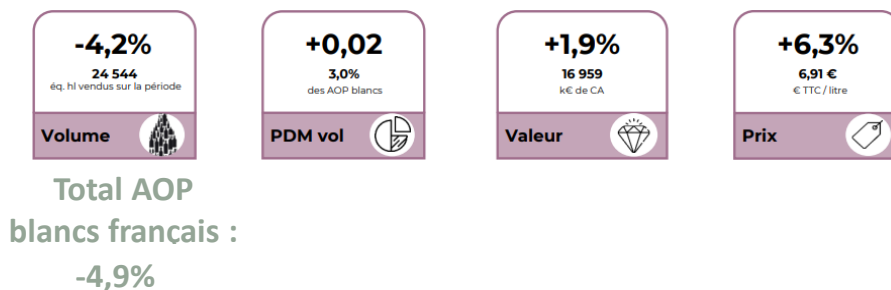


- Sur le marché français, les ventes 2023 sont significativement en hausse (+17% ; +1 100 hl) vs 2022.
- En GD, les volumes reculent de -4,2% (vs total AOP blanc : -4,9%). Les 3 premiers vignobles (Loire, Alsace, Bourgogne), tous septentrionaux, évoluent moins favorablement que les vignobles du sud.

Evolution des volumes France et prix conso GD France de 2009 à 2023



Evolution GD France à fin décembre 2023 sur 12 mois

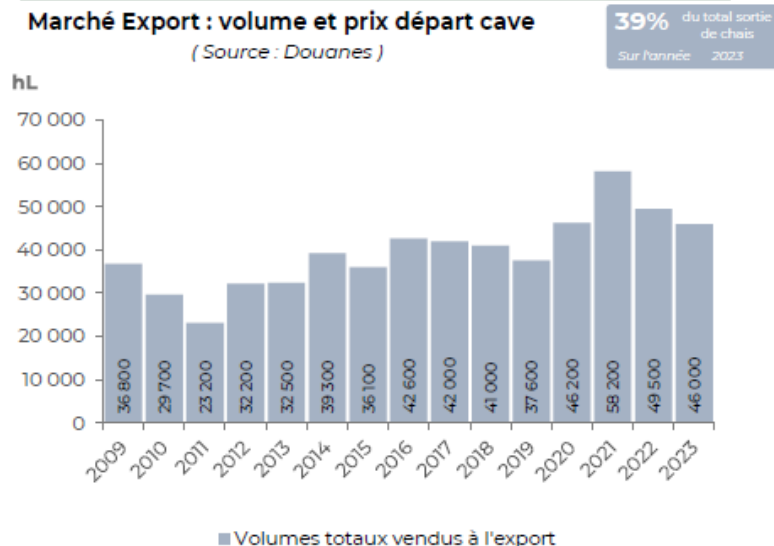




Touraine blanc : Distribution Export (39% des volumes)

- A l'export, à fin janvier, les mises en marché sont en recul à -7% ; -3 600 hl sur 12 mois.
- Les mise en marché Export sont en recul depuis plusieurs mois mais sont plus dynamiques aujourd'hui qu'elles ne l'étaient cet été et cet automne (-13% à fin juin, puis -13% à fin octobre, pour atterrir à -7% à fin janvier).
- Le prix départ cave 2023 de Touraine blanc et DGC est de 3,74 €HT/75cl (+5%), son plus haut niveau depuis 2000. La valorisation à l'export se poursuit.

Evolution des volumes Export et prix départ cave de 2009 à 2023



Evolution des volumes Export et prix départ cave
Volumes : à fin janvier 2024 sur 12 mois
Prix : à fin décembre 2023 sur 12 mois



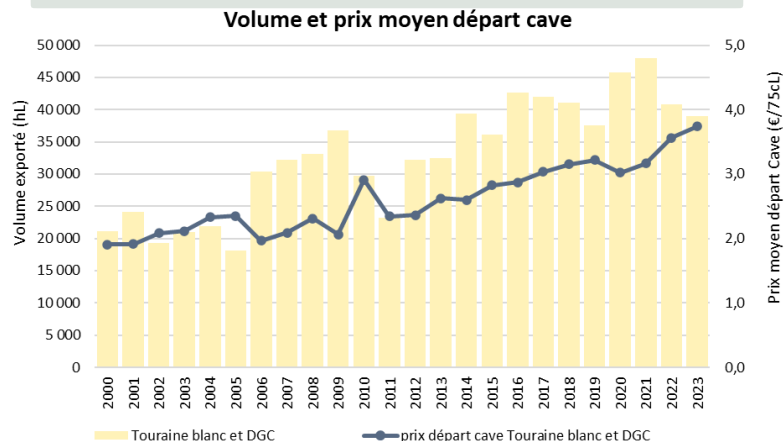
Total vins blancs français :
-5%

Sources : InterLoire (DRM) pour les volumes, et Douanes pour les prix
Les prix départ cave sont ceux de Touraine blanc et DGC

Touraine blanc et DGC : Distribution Export (39% des volumes)

- Le prix départ cave 2023 de Touraine blanc et DGC est de 3,74 €HT/75cl (+5%), son plus haut niveau depuis 2000. La valorisation à l'export se poursuit.
- 2023 est la 2^{ème} plus forte année en terme de valeur export depuis 2000, stable vs 2022.

Evolution des volumes et prix Export de 2000 à 2023



Evolution des prix Export à fin décembre 2023 sur 12 mois

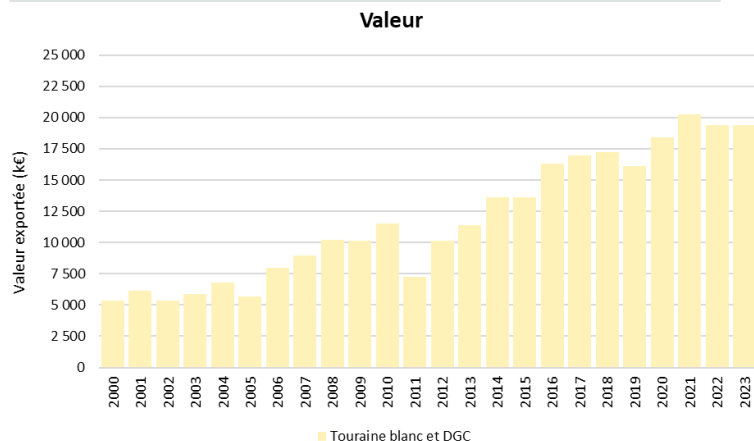
+5%
3,74 € HT/75cl



Prix départ cave export

Total vins blancs français : +6%

Evolution des valeur Export de 2000 à 2023



Evolution des valeur Export à fin décembre 2023 sur 12 mois

+0,1%

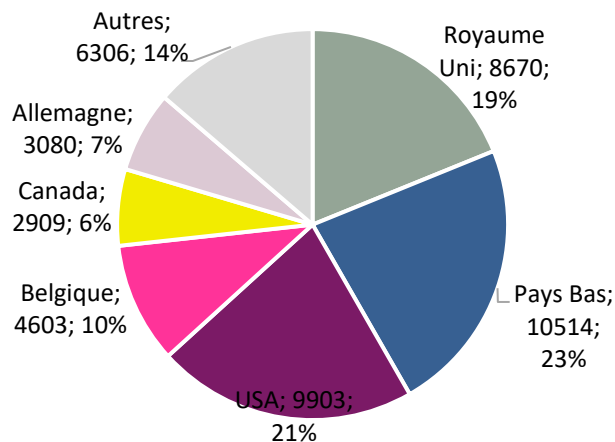


Valeur ventes export

Touraine blanc : Distribution Export (39% des volumes)

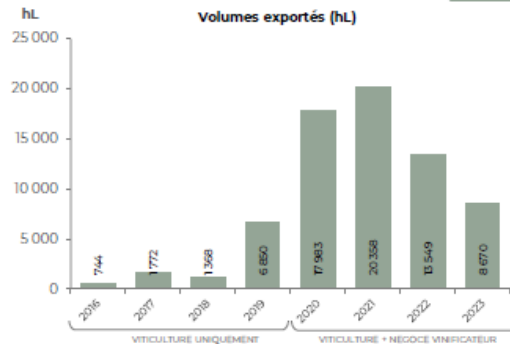


Volumes Export 2023



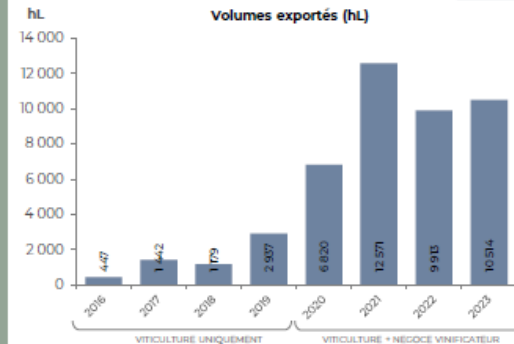
GBR-Royaume-Uni

19% de l'export sur l'année 2023



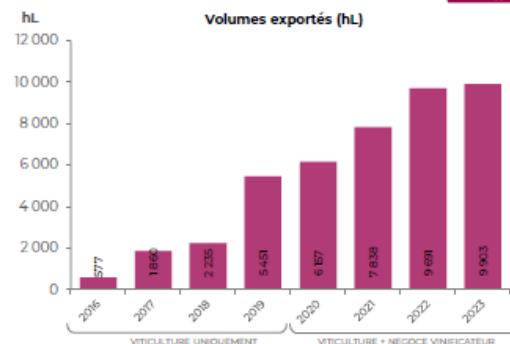
NLD-Pays-Bas

23% de l'export sur l'année 2023



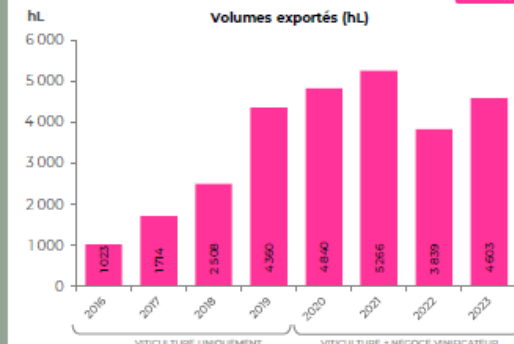
USA-États-Unis

22% de l'export sur l'année 2023



BEL-Belgique

10% de l'export sur l'année 2023



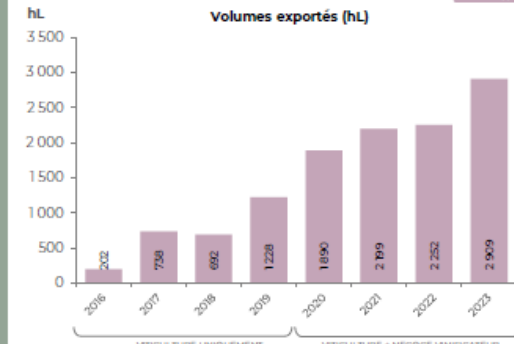
DEU-Allemagne

7% de l'export sur l'année 2023



CAN-Canada

6% de l'export sur l'année 2023



Sources : InterLoire (DRM), Douanes

Touraine blanc : Sorties de chais de début aout à fin janvier

- Sorties de chais totales : **-5%** ; **-3 400 hl** vs 6 premiers mois de la camp. 2022-2023 (qui a atterrit à 116 800 hl).

Dont :

- Sorties de chais en vente directe : **-14%** ; **-2 300 hl**
- Sorties de chais au négoce : **-2%** ; **-1 100 hl.**
 - Sorties de chais au négoce en raisin et mout : **+8%** ; **+2 700 hl**
 - Sorties de chais au négoce en vin : **-20%** ; **-3 800 hl**

