

Point de situation éco à fin février 2024

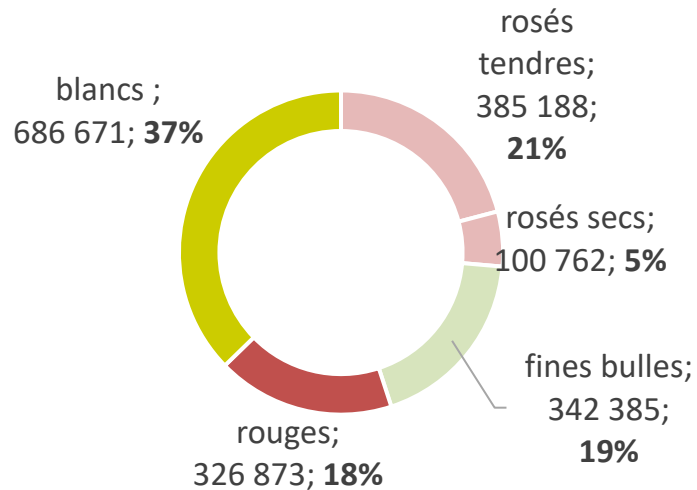
Fines Bulles de Loire

Crémant de Loire, Saumur Fines Bulles, Vouvray Fines Bulles

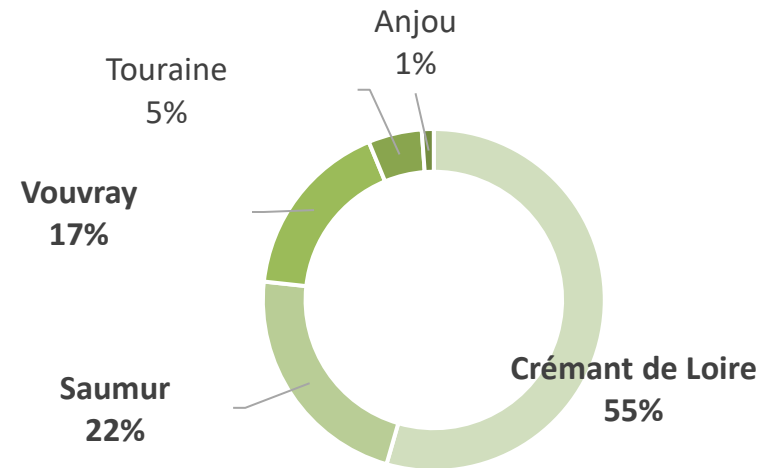
AOP de fines bulles : poids au sein des vins de Loire

19% des sorties de chais des vins de Loire sont des fines bulles, ils devanent désormais les rouges.
Périmètre de la MEP rosés = 3 principaux produits qui représentent 94% des volumes totaux bulles.

Volumes sorties de chais vins de Loire 2022-2023 par couleur



Zoom sur les fines bulles

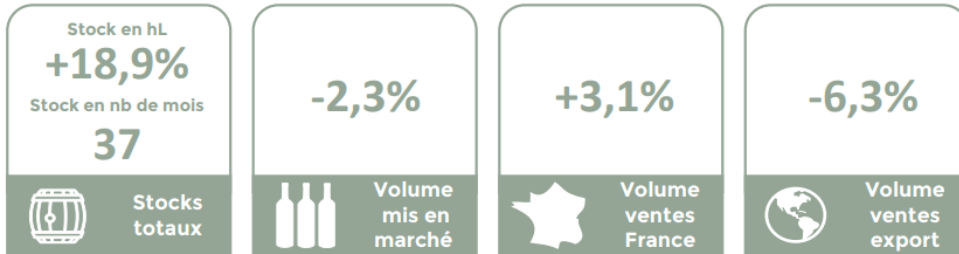


Sources : InterLoire (DRM : sorties de chais 2022-2023)

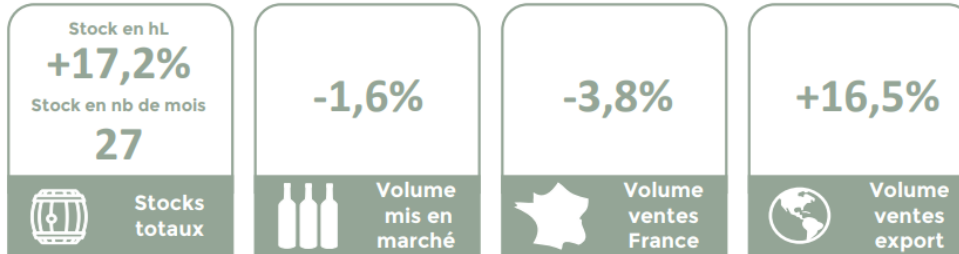
Fines Bulles : Situation éco à fin février

Evolution sur 12 mois glissants
à fin février 2024

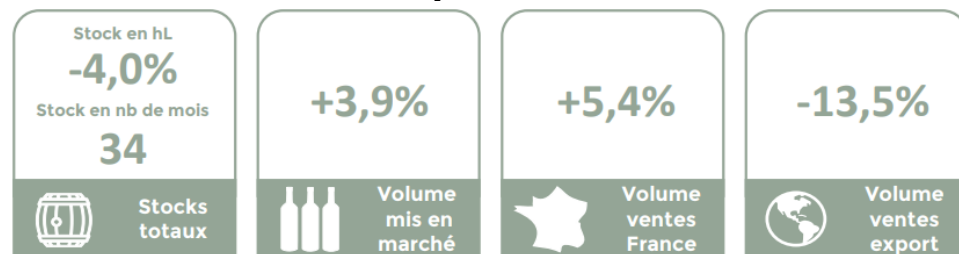
Crémant de Loire



Saumur fines bulles

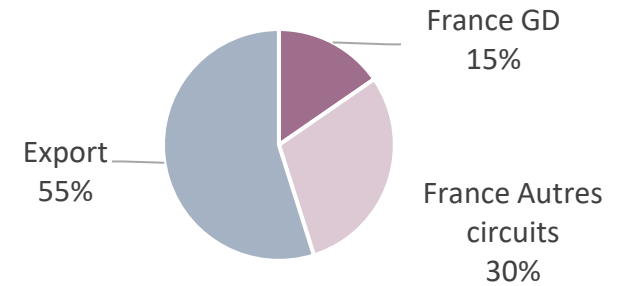


Vouvray fines bulles

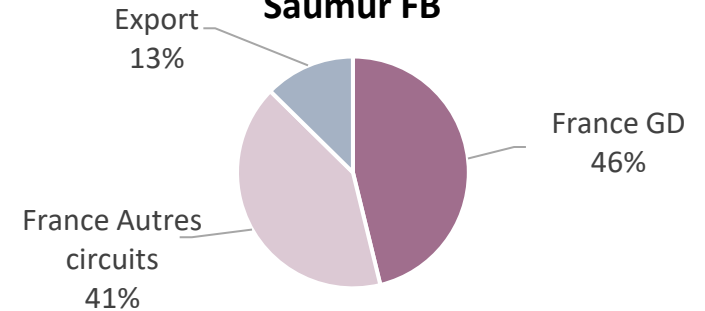


Distribution 2023

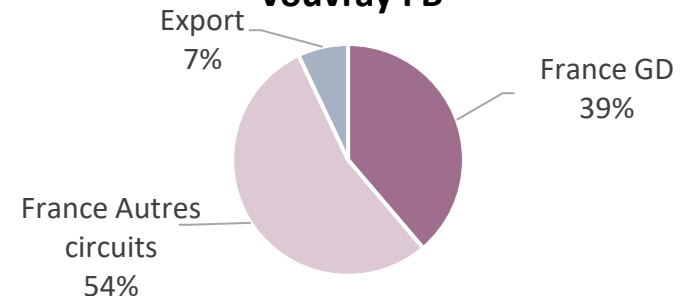
Crémant de Loire



Saumur FB



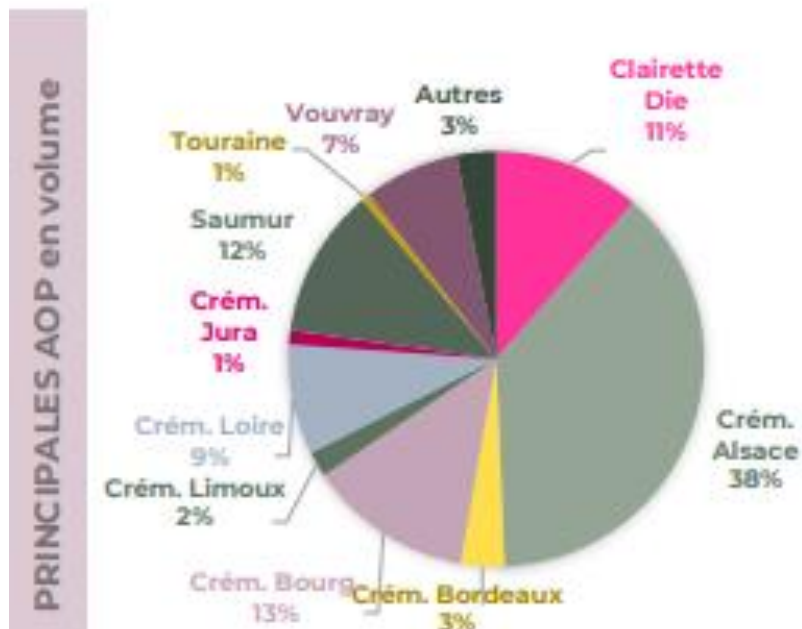
Vouvray FB





Fines bulles de Loire : Distribution GD France

- 2023 = meilleur niveau de ventes depuis au moins 15 ans, en volume comme en valeur.
- Volumes de vente fines bulles de Loire =
 - Grâce à une croissance de 4,6% des volumes en 2023, après 2021 et 2022 en hausse, les volumes dépassent leur niveau de vente d'avant crise du COVID.
 - Croissance au même rythme que les AOP hors Champagne (+4,8%). Elles maintiennent ainsi leurs parts de marché (29,4%).
- Prix moyens fines bulles Loire : +4,6% (vs AOP hors Champagne : +4,8%), mais elles restent inférieures à la moyenne du marché (6,13€ vs 6,61€).



Evolution des GD France 2023 vs 2022

	Vol (1000 cols)	Evol vol	Prix € TTC/75 cl
TOTAL AOP	46 417	+4,8%	6,61 €
Clairette de Die	5 317	-1,7%	6,20 €
Crém d'Alsace	17 592	+8,9%	6,75 €
Crém de Bdx	1 582	+9,6%	6,31 €
Crém de Bourg.	5 929	-1,7%	7,58 €
Crém. De Limoux	930	+20,8%	6,03 €
Crém. De Loire	3 986	+10,5%	6,38 €
Crém. Du Jura	505	+2,0%	7,91 €
Saumur	5 409	+5,5%	5,45 €
Touraine	290	-30,7%	5,98 €
Vouvray	3 444	+2,4%	6,75 €
Fines bulles de Loire	13 637	+4,6%	6,13 €



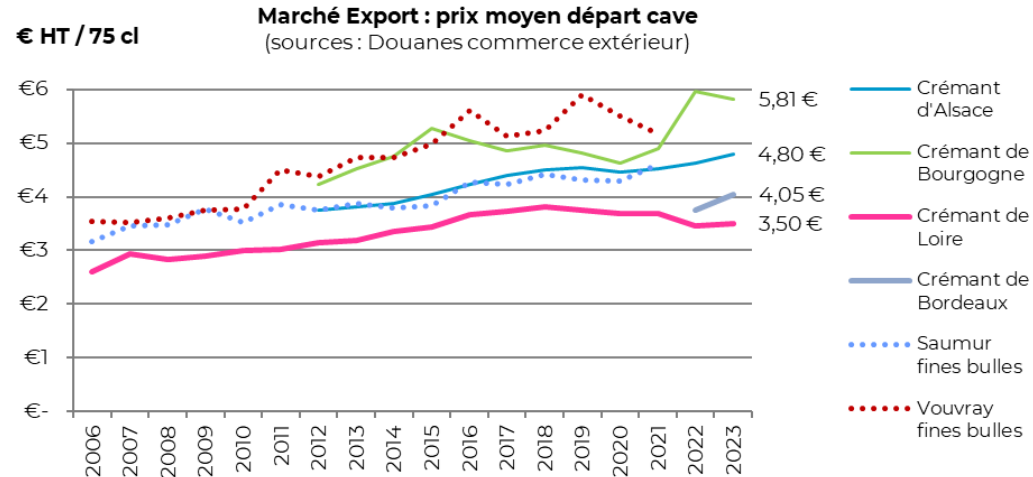
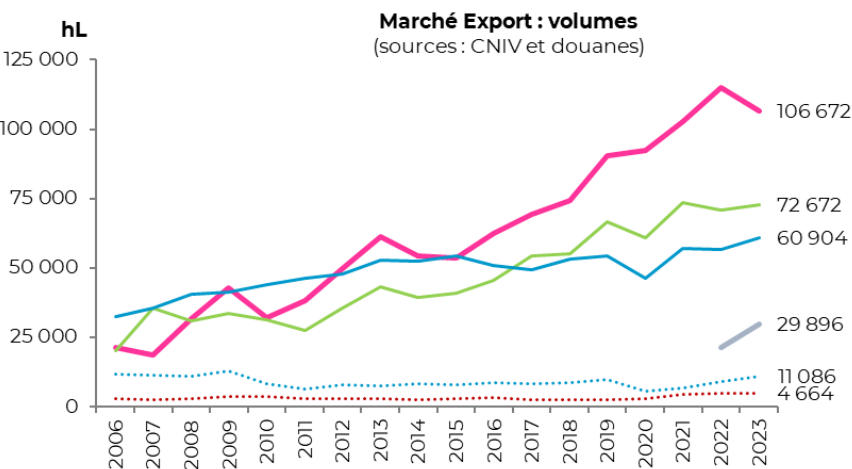
Fines bulles de Loire : Distribution Export

- 2^{ème} vignoble exportateur de fines bulles après Champagne, la Loire voit ses volumes export reculer en 2023, avec un recul plus marqué que les autres vignobles de Crémant mais moins marqué que la Champagne.
- Son prix moyen départ cave ne bénéficie pas de la valorisation 2023 vs les autres AOP.

Périmètre : effervescents AOP et IGP, toutes couleurs, hors VDN et VSIG

EFFERVESCENTS

Vignoble	VOLUME			VALEUR			PRIX MOYEN DÉPART CAVE			PART DE MARCHÉ	
	Volume (hL)	Évolution (hL)	Évolution (%)	Valeur (k€)	Évolution (k€)	Évolution (%)	Prix mdc (€ HT/75cl)	Évolution (€/75cl)	Évolution (%)	Part en Volume	Part en Valeur
Languedoc Roussillon	40 842 hL	+1 091 hL	+3%	25 284 k€	+2 008 k€	+9%	4,64 €	+0,3 €	+6%	3%	1%
Bordeaux	29 896 hL	+8 486 hL	+40%	16 153 k€	+5 029 k€	+45%	4,05 €	+0,2 €	+4%	2%	0%
Champagne	1 233 469 hL	-154 454 hL	-11%	4 191 285 k€	-24 484 k€	-1%	25,48 €	+2,7 €	+12%	77%	95%
Rhône	9 433 hL	-999 hL	-10%	4 723 k€	-448 k€	-9%	3,76 €	+0,0 €	+1%	1%	0%
Provence	-	-	-	-	-	-	-	-	-	-	-
Bourgogne	72 672 hL	+1 667 hL	+2%	56 311 k€	-104 k€	-0%	5,81 €	-0,1 €	-2%	5%	1%
Sud-Ouest	-	-	-	-	-	-	-	-	-	-	-
Alsace	60 904 hL	+4 206 hL	+7%	38 988 k€	+4 064 k€	+12%	4,80 €	+0,2 €	+4%	4%	1%
Beaujolais	-	-	-	-	-	-	-	-	-	-	-
Autres vignobles de France	20 260 hL	-9 142 hL	-31%	12 775 k€	-4 746 k€	-27%	4,73 €	+0,3 €	+6%	1%	0%
* Loire	124 865 hL	-7 555 hL	-6%	58 394 k€	-4 160 k€	-7%	3,51 €	-0,0 €	-1%	8%	1%
** InterLoire	124 865 hL	-7 555 hL	-6%	58 394 k€	-4 160 k€	-7%	3,51 €	-0,0 €	-1%	8%	1%
Autre Loire	0 hL	+0 hL	-	0 k€	+0 k€	-	0,00 €	+0,0 €	-	0%	0%
TOTAL VIGNOBLE FRANCE	1 592 342 hL	-156 700 hL	-9%	4 403 913 k€	-22840 k€	-1%	20,74 €	+1,8 €	+9%		



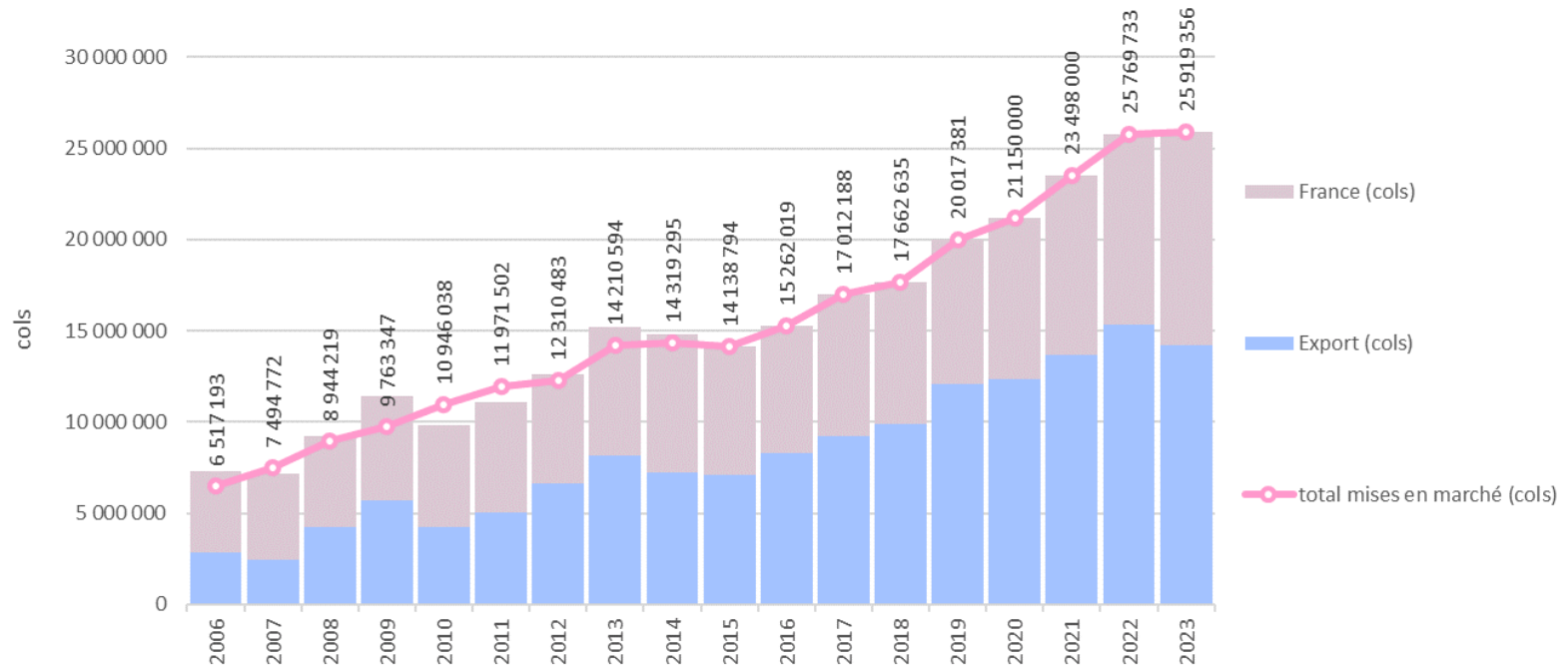
Sources : Douanes, 2023 vs 2022

Crémant de Loire : Distribution France + Export

- Malgré le ralentissement de la croissance sur cette dernière année, l'année 2023 est la plus forte année en terme de mises en marché.
- 2023 = 194 400 hl soit 25,9 millions de cols ont été commercialisés
- 2023 = +1% ; +1 100 hl ; +149 000 cols vs 2022
- A fin février 2024, **-2% ; -4 500 hl sur 12 mois**

Evolution des mises en marché France + Export
de 2006 à 2023

Mises en marché (négoce+viticulture)



Sources : InterLoire (DRM), Circana


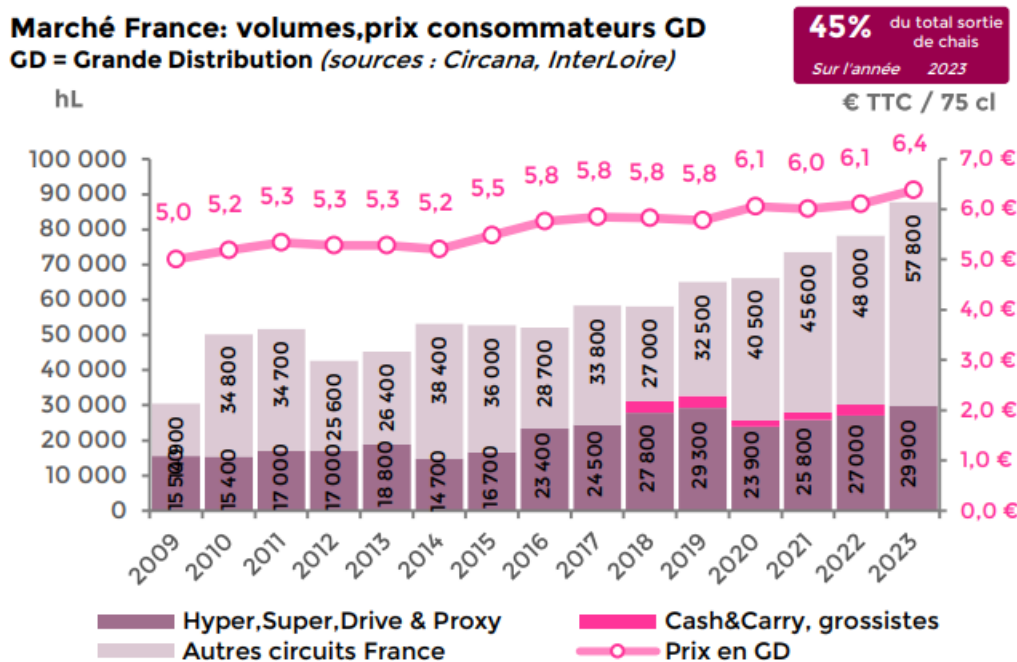
Crémant de Loire : Distribution France (45% des volumes)



- L'année 2023 est la plus forte année en terme de mises en marché en France depuis 15ans.
- Sur le marché français, à fin février, les mises en marché sont en hausse à +3% ; +2 600 hl sur 12 mois.
- Alors que les mises en marché France étaient en croissance à +16% à fin juillet sur 12 mois, elles se sont ralenties cet automne (0% à fin octobre sur 12 mois) puis elles sont repartiées à la hausse cet hiver, pour atterrir à +3% à fin février sur 12 mois.

Evolution des volumes France et prix conso GD France de 2009 à 2023

Evolution des volumes France à fin février 2024 sur 12 mois



Sources : InterLoire (DRM), Circana

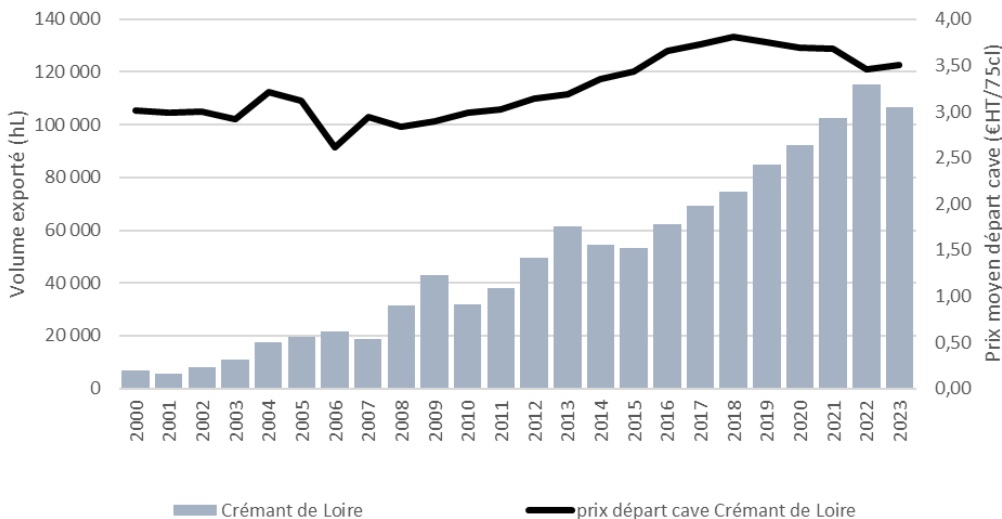


Crémant de Loire : Distribution Export (55% des volumes)

- A l'export, à fin février, les mises en marché sont en recul à -6% ; -7 100 hl sur 12 mois.
- Alors que les mises en marché Export étaient quasi stables en volume à fin octobre, elles se sont ralenties cet hiver pour atterrir à -6% à fin février.
- 2023 reste tout de même la 2^{ème} plus forte année en termes de volumes export depuis 2000.
- Le prix départ cave 2023 est de 3,50 €HT/75cl (+1,2%).

Evolution des volumes Export et prix départ cave de 2000 à 2023

Export : volume et prix moyen départ cave



Evolution des volumes Export et prix départ cave
Volumes : à fin février 2024 sur 12 mois
Prix : à fin décembre 2023 sur 12 mois

-6%
-7 100 hl



**Volume
ventes
export**

+1,2%
3,50 € HT/75cl



**Prix départ
cave
export**

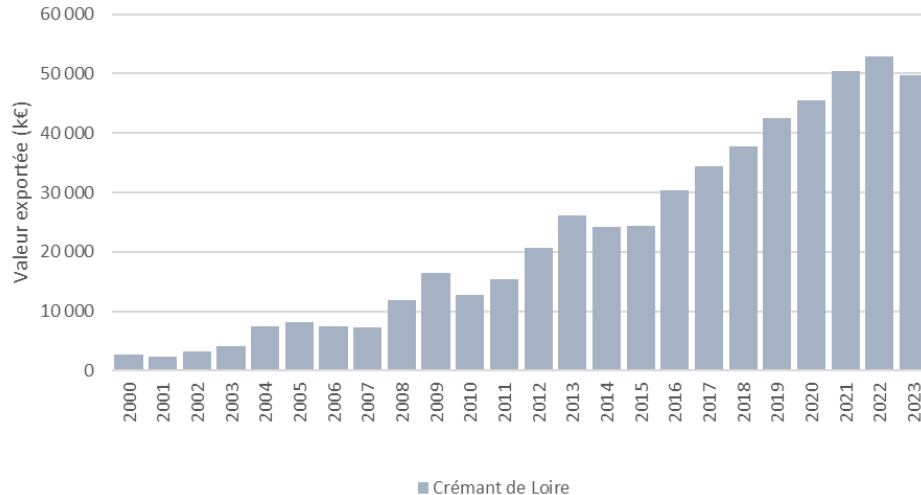


Crémant de Loire : Distribution Export (55% des volumes)

- Compte tenu du recul des volumes commercialisés à l'export, la valeur des exportations 2023 est en recul à -6,1% vs 2022.
- 2023 est tout de même la 3^{ème} année en terme de valeur export depuis 2000.

Evolution des valeur Export
de 2000 à 2023

Export : valeur



Evolution des valeur Export
à fin décembre 2023 sur 12 mois

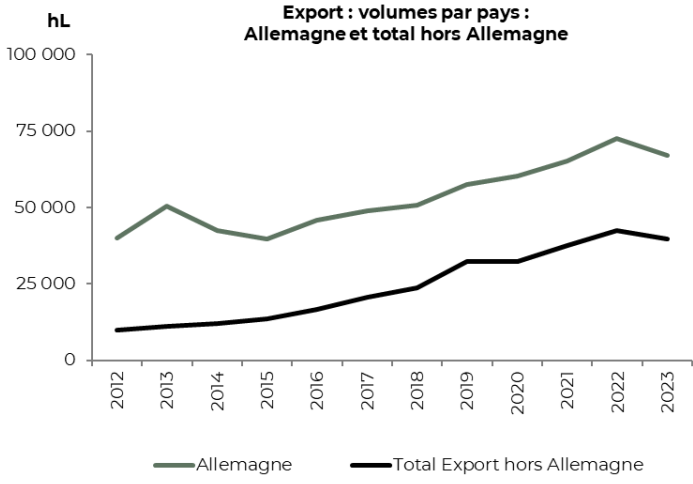
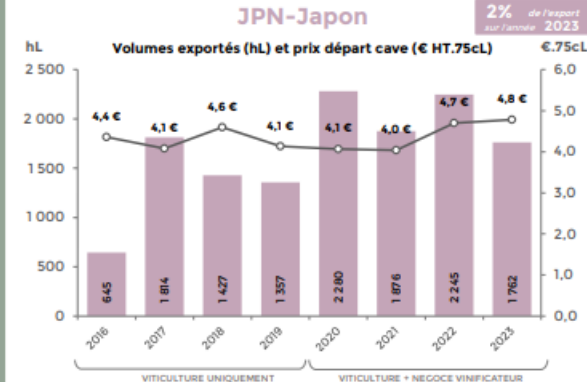
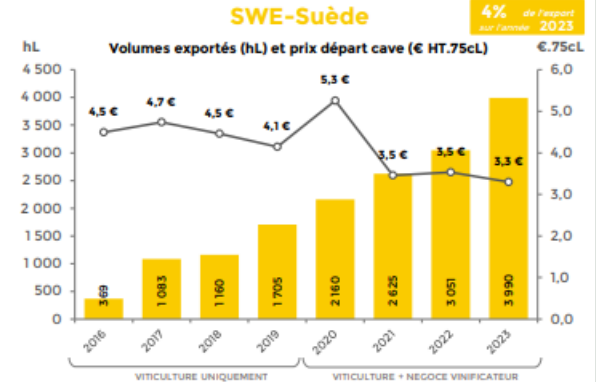
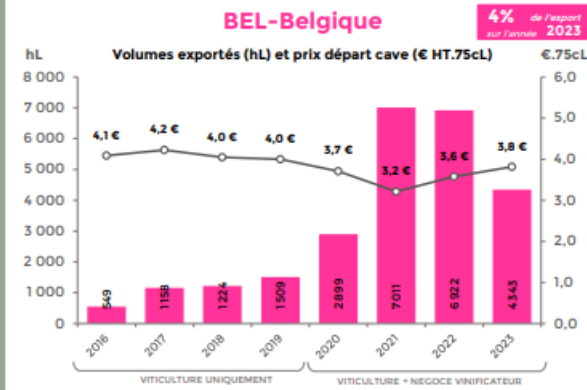
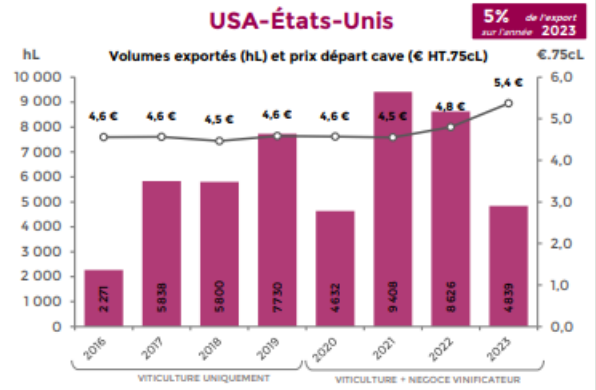
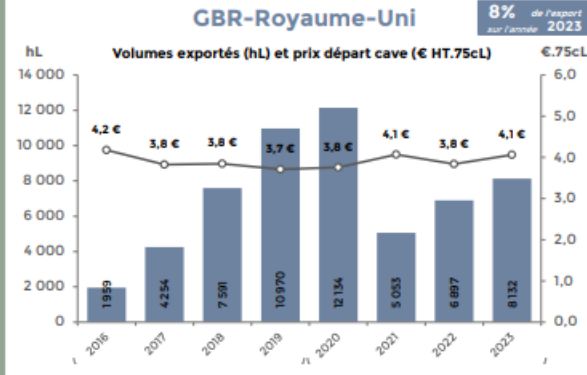
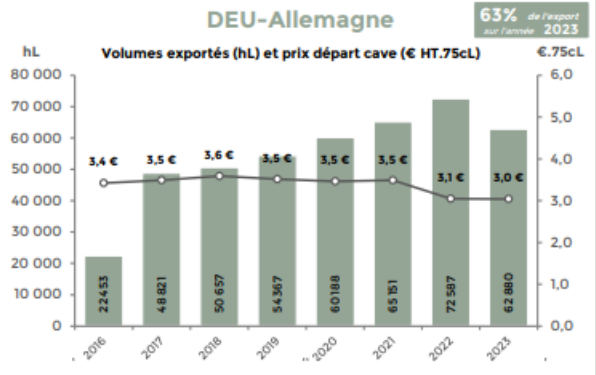
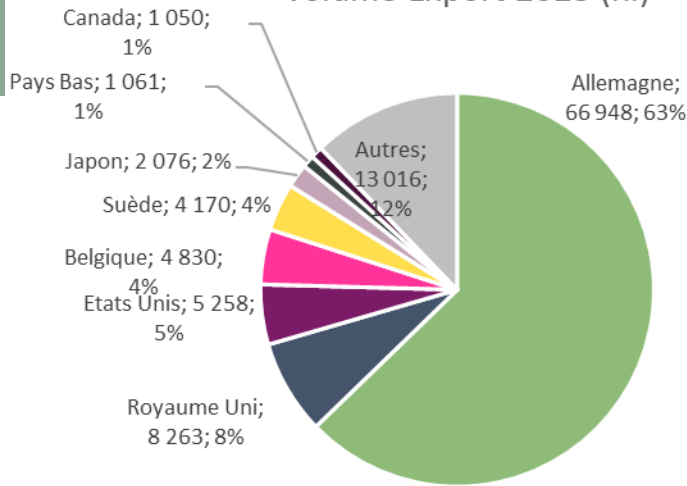


Sources : InterLoire (DRM), Douanes

Crémant de Loire : Distribution Export (55% des volumes)



Volume Export 2023 (hl)

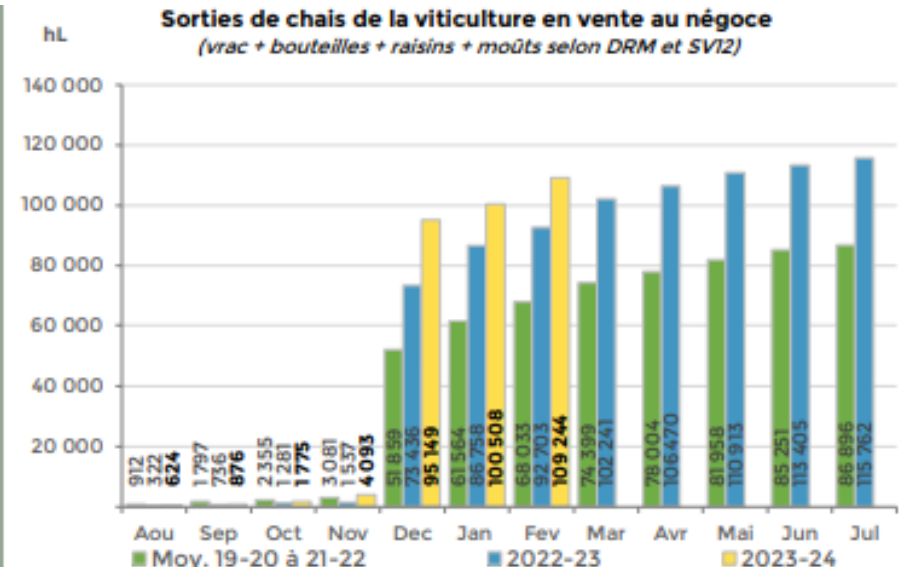
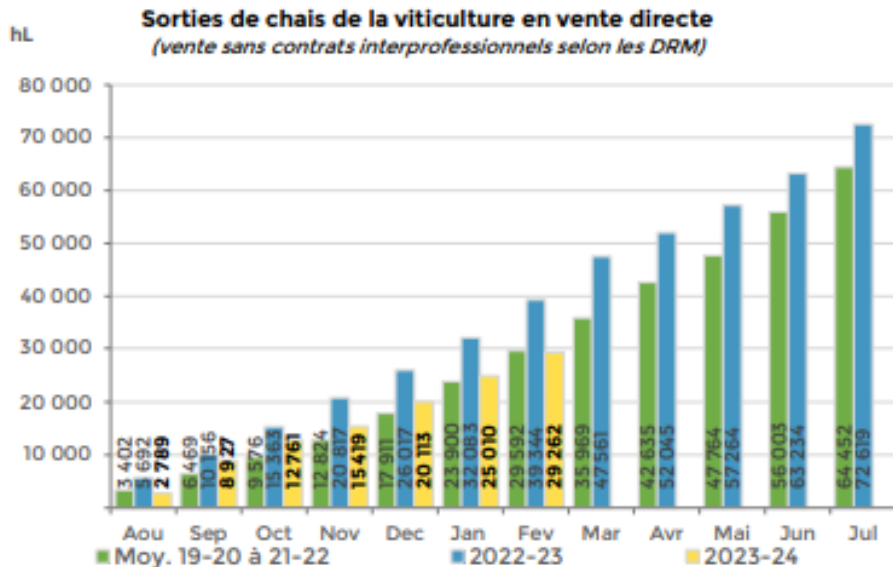


Sources : InterLoire (DRM), Douanes

Crémant de Loire : Sorties de chais de début aout à fin février

- Sorties de chais totales : **+5%** ; **+6 500 hl** vs 7 premiers mois de la camp. 2022-2023
Cette croissance des sorties de chais est liée aux ventes au négoce (liée aux ventes en raisin et mouts). Les ventes directes sont en recul, tout comme les ventes au négoce en vin.
- Sorties de chais en vente directe : **-26%** ; **-10 100 hl**
- Sorties de chais au négoce : **+18%** ; **+16 500 hl.**
 - Sorties de chais au négoce en raisin et mout : **+26%** ; **+17 300 hl**
 - Sorties de chais au négoce en vin : **-3%** ; **-800 hl.** Le mois de février 2024 a été particulièrement dynamique par rapport à février 2023.

Crémant de Loire



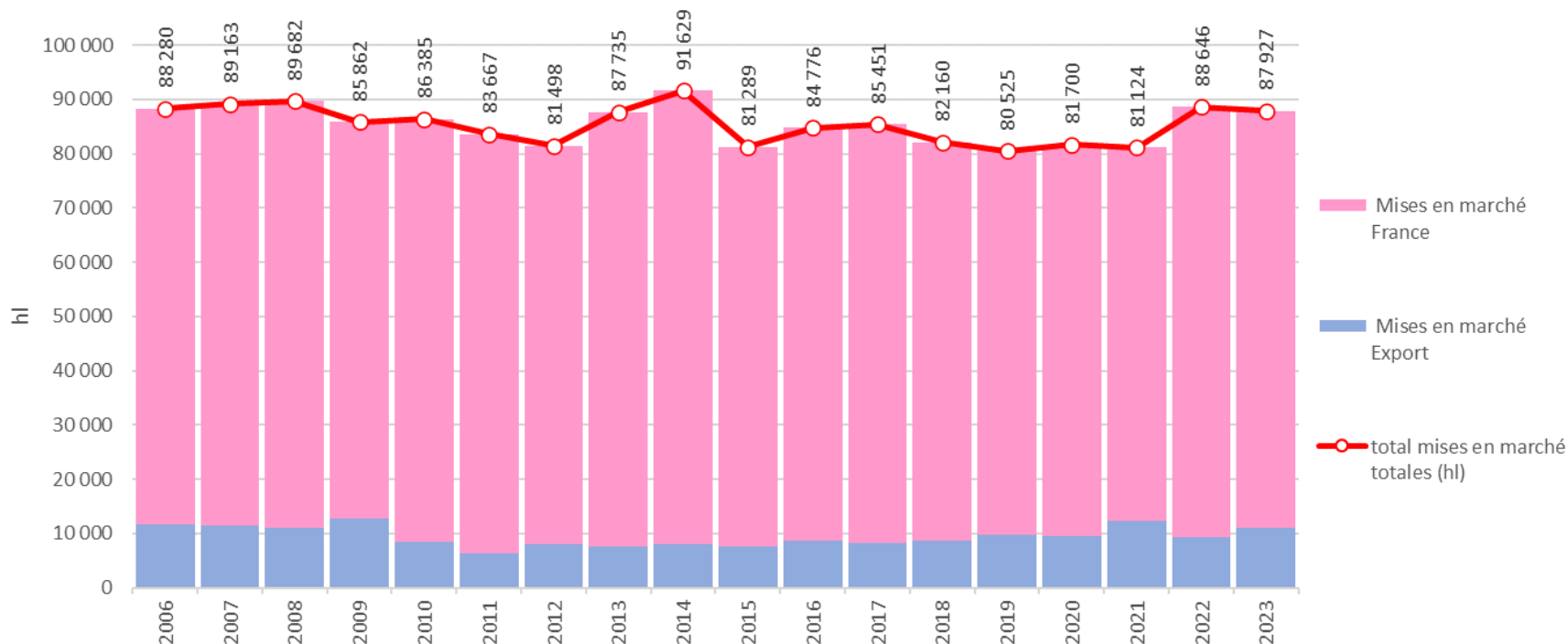
Interprofession des Vins du Val de Loire

Saumur fines bulles : Distribution France + Export

- Dans le contexte de marché 2023, Saumur Fines Bulles parvient à rester dans une dynamique de ventes proche de 2022.
- 2023 = 87 900 hl soit 11,7 millions de cols ont été commercialisés
- 2023 = -1% ; -700 hl ; -96 000 cols vs 2022
- A fin février 2024, **-2% ; -1 500 hl sur 12 mois**

Evolution des mises en marché France + Export
de 2006 à 2023

Mises en marché (viticulture+négoce)



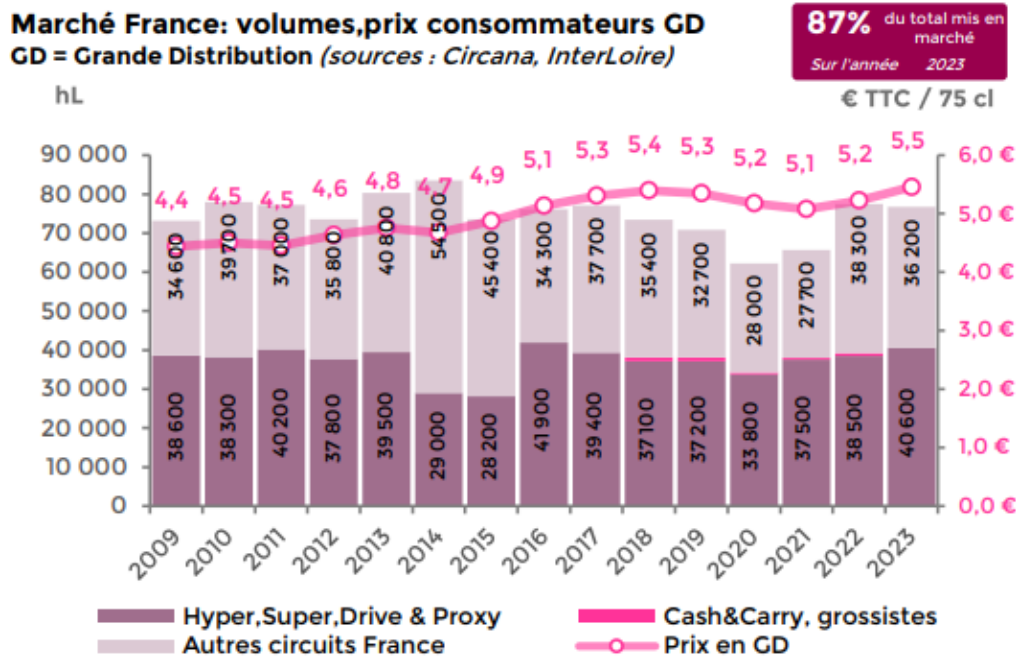
Sources : InterLoire (DRM), Circana

Saumur fines bulles : Distribution France (87% des volumes)



- Sur le marché français, à fin février, les mises en marché sont en recul à -4% ; -3 100 hl sur 12 mois.
- Alors que les mises en marché France étaient en croissance à +7% à fin juillet sur 12 mois, elles se sont ralenties cet automne (-0,8% à fin octobre sur 12 mois) et à nouveau cet hiver, pour atterrir à -4% à fin février.

Evolution des volumes France et prix conso GD France de 2009 à 2023



Evolution des volumes France à fin février 2024 sur 12 mois



Sources : InterLoire (DRM), Circana

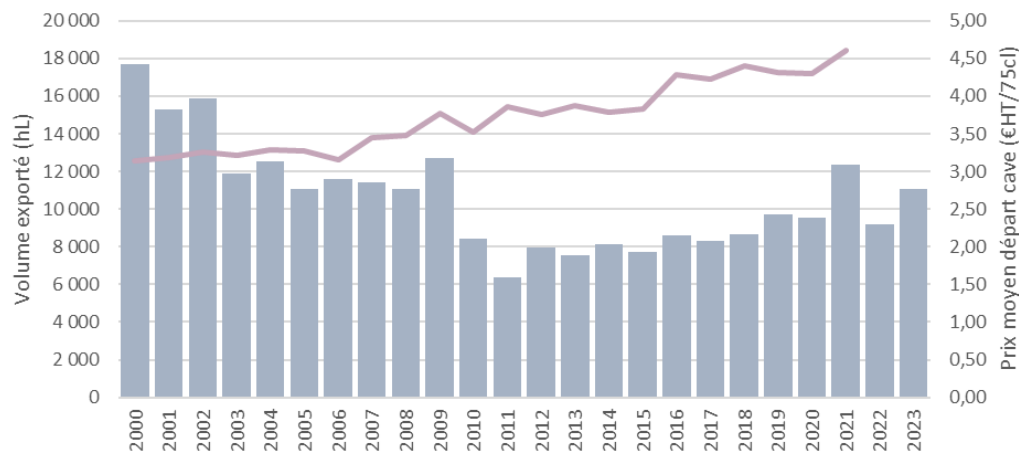
Saumur fines bulles : Distribution Export (13% des volumes)



- 2023 est la 2^{ème} plus forte année en termes de volumes export depuis 2010, après 2021.
- A l'export, à fin février, les mises en marché sont en hausse de +17% ; +1 600 hl sur 12 mois.

Evolution des volumes Export et prix départ cave de 2000 à 2023

Export : volume et prix moyen départ cave



Evolution des volumes Export à fin février 2024 sur 12 mois

+17%
+1 600 hl

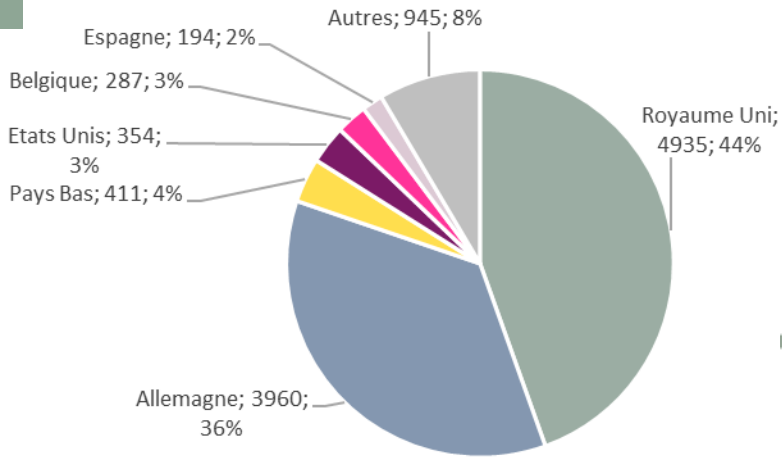


**Volume
ventes
export**

Saumur fines bulles : Distribution Export (13% des volumes)

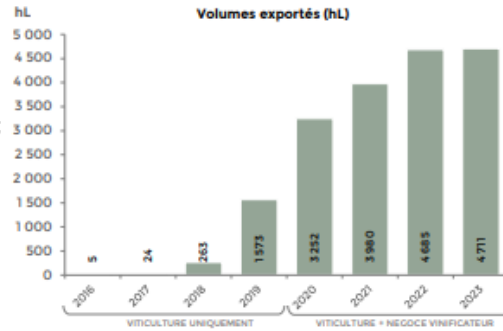


Volume Export 2023 (hl)



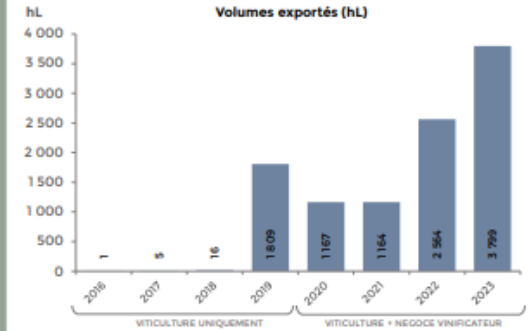
GBR-Royaume-Uni

45% de l'export sur l'année 2023



DEU-Allemagne

36% de l'export sur l'année 2023



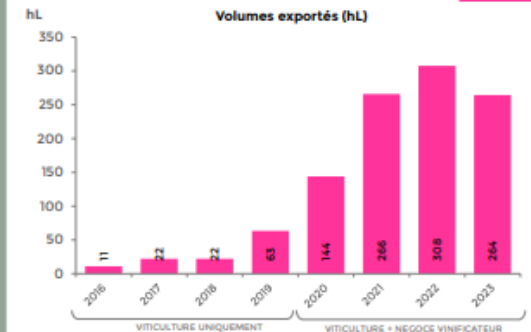
USA-États-Unis

3% de l'export sur l'année 2023



BEL-Belgique

3% de l'export sur l'année 2023



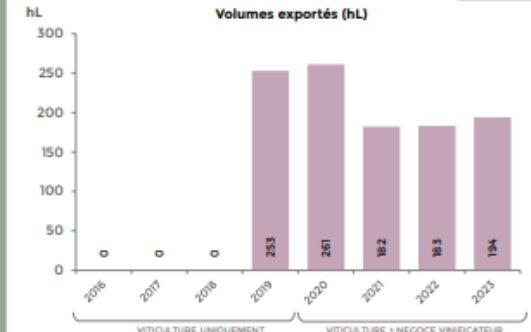
NLD-Pays-Bas

4% de l'export sur l'année 2023



ESP-Espagne

2% de l'export sur l'année 2023

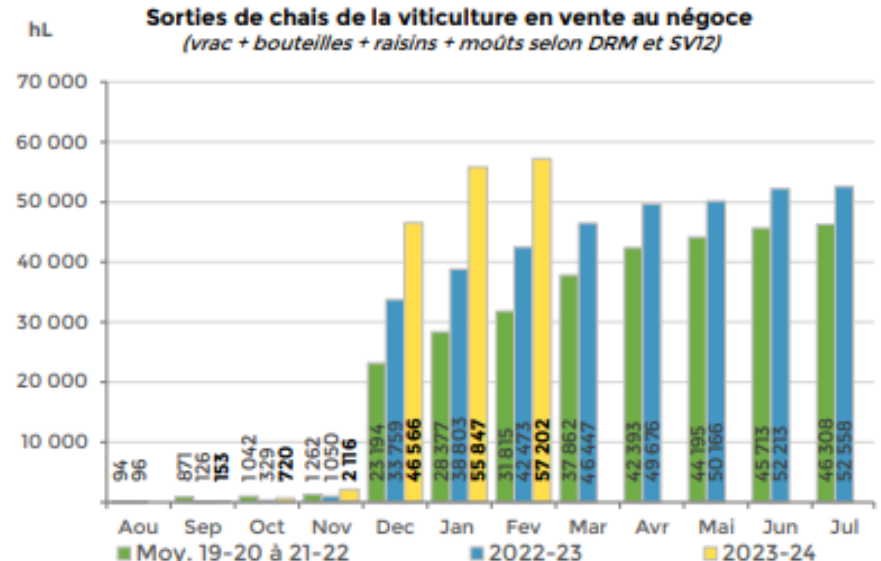
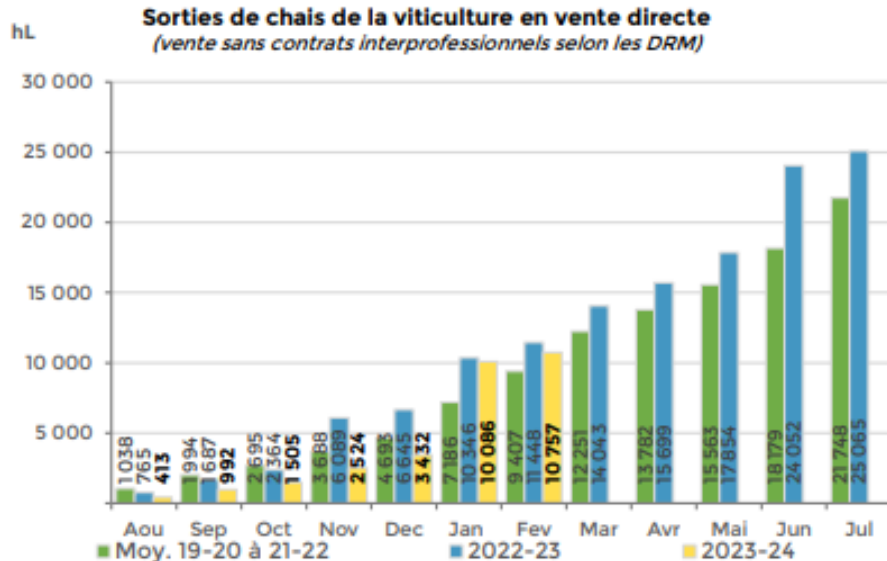


Sources : InterLoire (DRM), Douanes

Saumur fines bulles : Sorties de chais de début aout à fin février

- Sorties de chais totales : **+26%** ; **+14 000 hl** vs 7 premiers mois de la camp. 2022-2023
Cette croissance des sorties de chais est liée aux ventes au négoce, les ventes directes sont en léger recul.
- Sorties de chais en vente directe : **-6%** ; **-700 hl**
- Sorties de chais au négoce : **+35%** ; **+14 700 hl.**
 - Sorties de chais au négoce en raisin et mout : **+49%** ; **+14 100 hl**
 - Sorties de chais au négoce en vin : **+4%** ; **+600 hl**

Saumur Fines Bulles

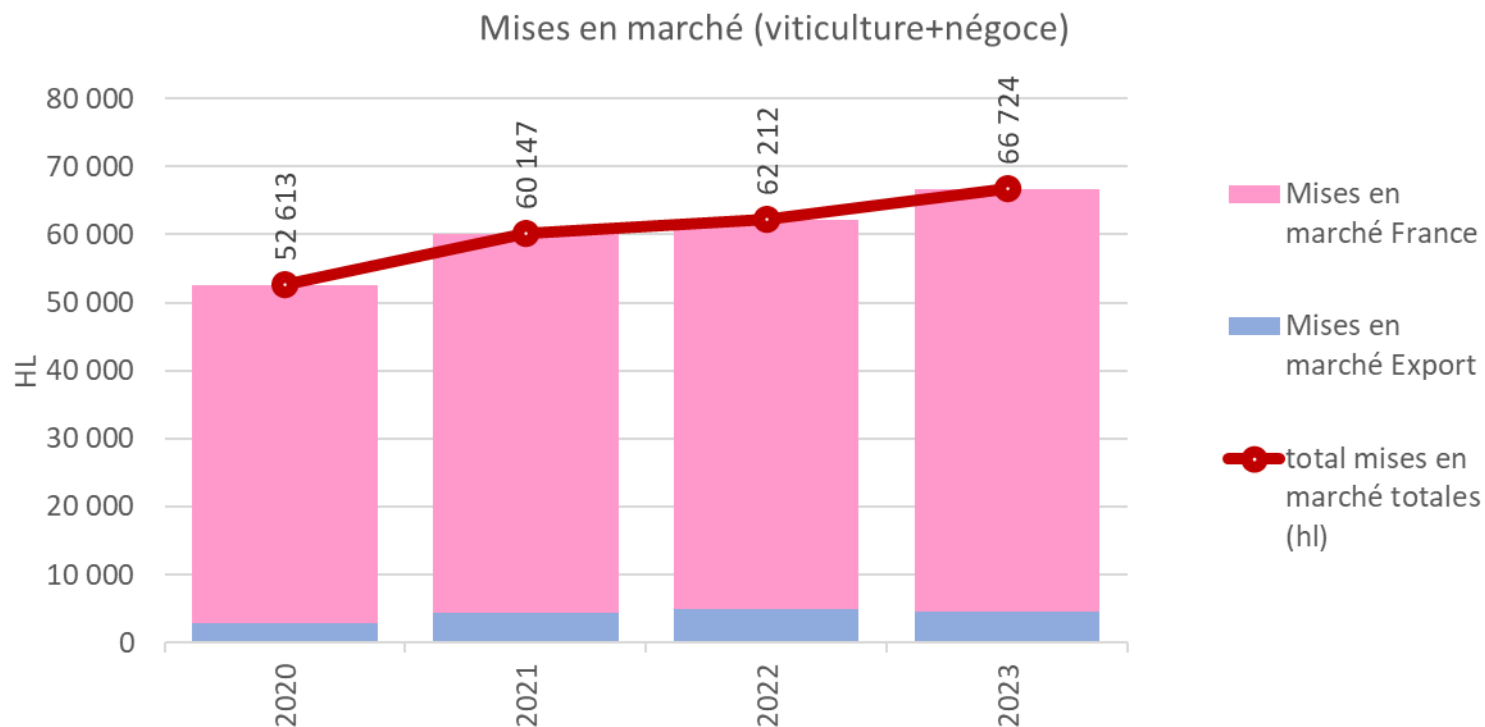


Interprofession des Vins du Val de Loire

Vouvray fines bulles : Distribution France + Export

- 2023 = 66 700 hl soit 8,9 millions de cols ont été commercialisés
- 2023 = +7% ; +4 500 hl vs 2022
- A fin février 2024, +4% ; +2 500 hl sur 12 mois

Evolution des mises en marché France + Export
de 2006 à 2023



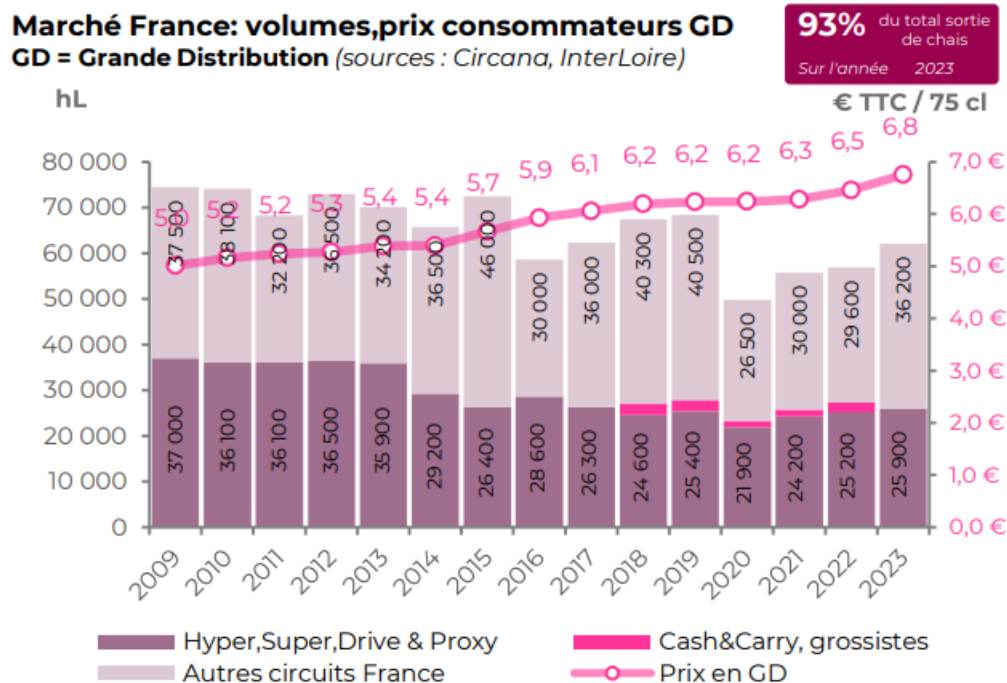
Sources : InterLoire (DRM), Circana

Vouvray fines bulles : Distribution France (93% des volumes)



- Très majoritairement orienté sur le marché français, Vouvray fines bulles a renforcé ses ventes en France en 2023 sur les circuits hors GD.
- A fin février, cette dynamique France se poursuit : les mises en marché sont en hausse à +5% ; +3 200 hl sur 12 mois.

Evolution des volumes France et prix conso GD France de 2009 à 2023



Evolution des volumes France à fin février 2024 sur 12 mois

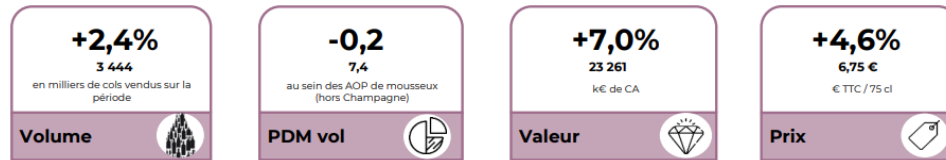




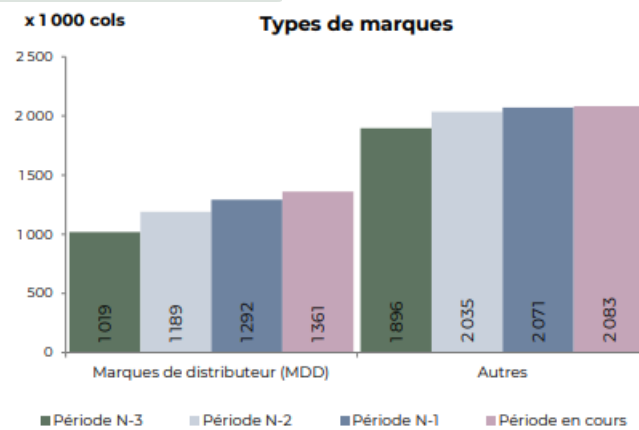
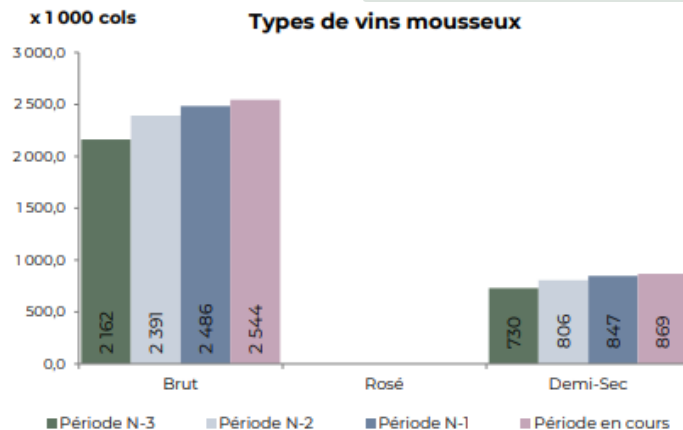
Vouvray fines bulles: Distribution GD France (39% des volumes)

- 2023 : meilleur niveau de ventes en volume depuis 2018
- Ventes en recul dans le Centre Ouest et en Ile-de-France, et en croissance partout ailleurs
- 6,75€ /col : positionnement prix supérieur à la moyenne des AOP (6,61€) et désormais dans les mêmes prix que le Crémant d'Alsace et le Prosecco.
- AOP peu promotionnée (12% des volumes vs 24% pour les AOP hors Champagne), Vouvray a profité de promotions efficaces en 2023 qui ont généré 25 000 cols supplémentaires (+7,6%) quand le fond de rayon a augmenté de 44 000 cols (+1,7%).

Evolution des ventes GD France
2023 vs 2022



Evolution des volumes GD France de 2020 à 2023
par type de vins et par type de marques



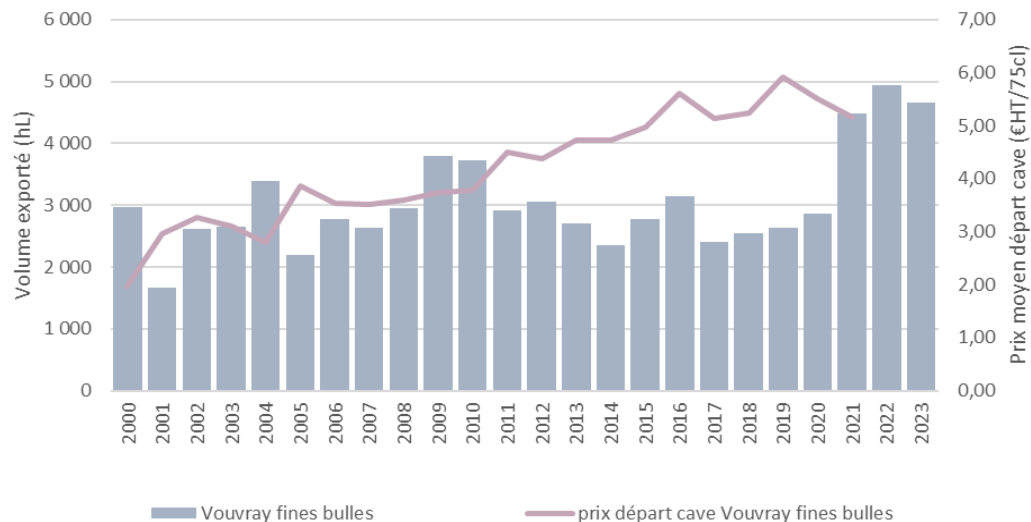


Vouvray fines bulles : Distribution Export (7% des volumes)

- Le poids de l'Export est encore faible (7% ; 4 700 hl en 2023), plus faible que Saumur (13% ; 11 100 hl) et Crémant de Loire (55% ; 106 700 hl)
- 2023 est la 2ème plus forte année en termes de volumes export depuis 2000, après 2022. Les gains de volumes à l'export conquis en 2021 semblent se consolider depuis 3 ans.
- A l'export, à fin février, les mises en marché sont en recul à -13% ; -700 hl sur 12 mois.

Evolution des volumes Export et prix départ cave de 2000 à 2023

Export : volume et prix moyen départ cave



Evolution des volumes Export à fin février 2024 sur 12 mois

-13%
- 700 hl

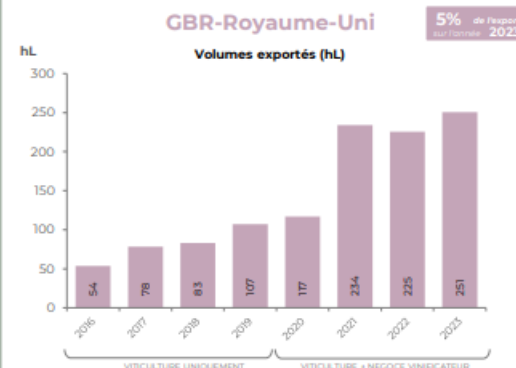
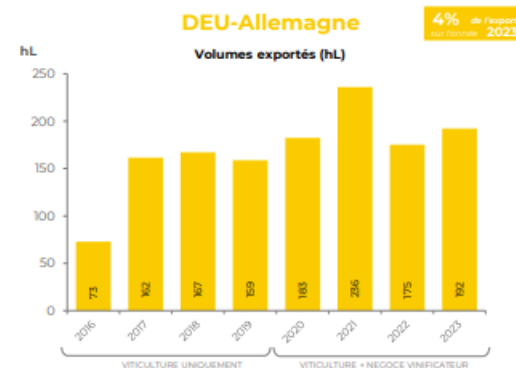
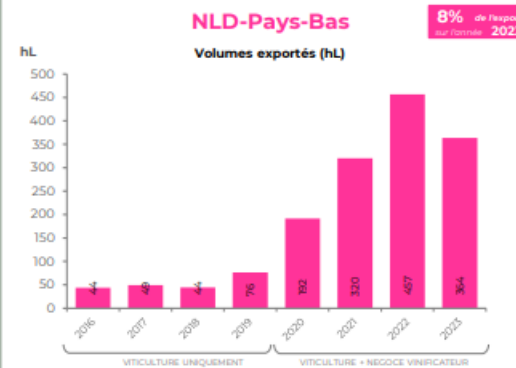
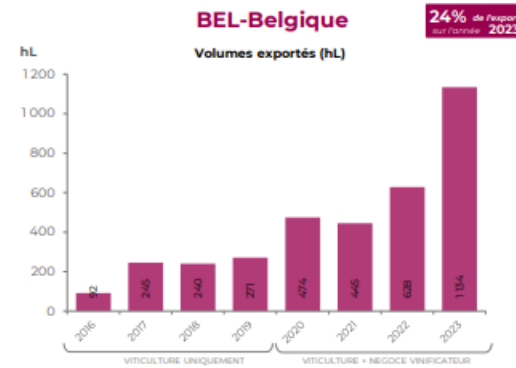
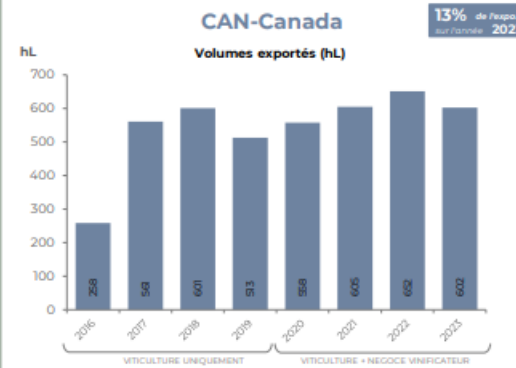
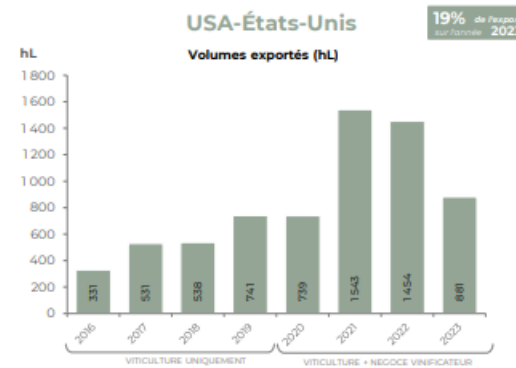
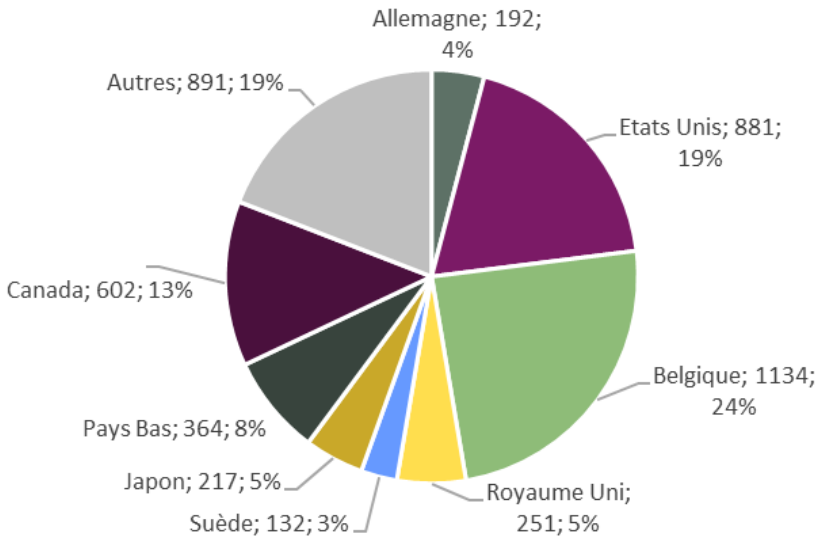


Volume
ventes
export

Vouvray fines bulles : Distribution Export (7% des volumes)



Volume Export 2023 (hL)



Sources : InterLoire (DRM), Douanes

Vouvray fines bulles : Sorties de chais de début aout à fin février

- Sorties de chais totales : **+12%** ; **+4 000 hl** vs 7 premiers mois de la camp. 2022-2023 qui avait fini à 58 400 hl

Cette croissance des sorties de chais est surtout liée aux ventes au négoce, les ventes directes sont stables.

- Sorties de chais en vente directe : **Stables**
- Sorties de chais au négoce : **+49%** ; **+4 000 hl**
 - Sorties de chais au négoce en raisin et mout : **+63%** ; **+3 400 hl**
 - Sorties de chais au négoce en vin : **+22%** ; **+600 hl**

