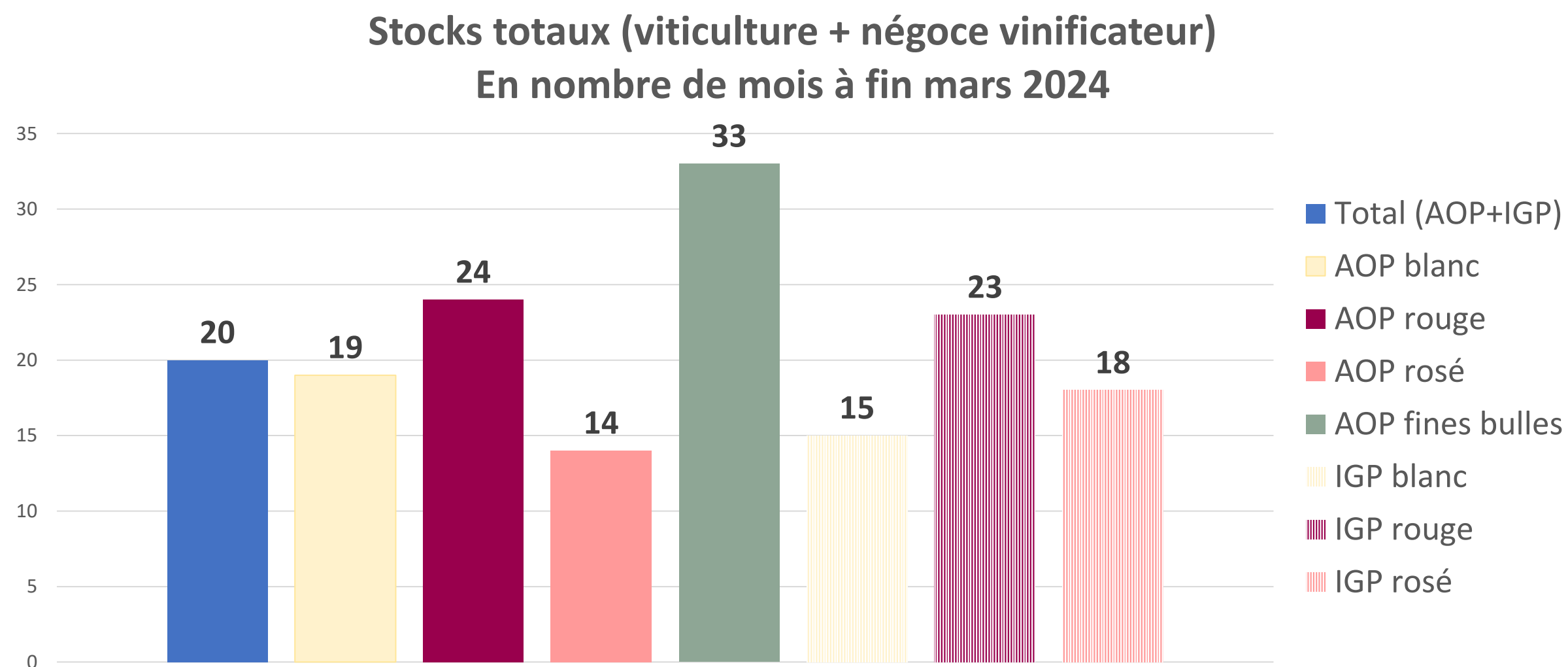


# Conjoncture économique des vins de Loire à fin mars

21 mai 2024

A fin mars, le stock total (viticulture + négoce) correspondait à 20 mois de sorties de chais et il est en hausse de +12% en volume vs mars 2023

- AOP Blancs : 19 mois ; +12% en volume :  
la récolte 2023 a reconstitué le stock qui était bas à fin juillet dernier en raison d'une succession de récoltes faibles, notamment dans le Nantais et la Touraine.
- AOP Rouges : 24 mois ; +6% en vol.
- AOP Rosés : 14 mois ; +7% en vol.
- AOP Fines Bulles : 33 mois ; +14% en vol. :  
le dynamisme des ventes ces dernières années avait érodé le stock que la récolte 2023 a reconstitué
- IGP : point à date, à suivre dans les prochains mois en fonction des revendications qui sont en cours

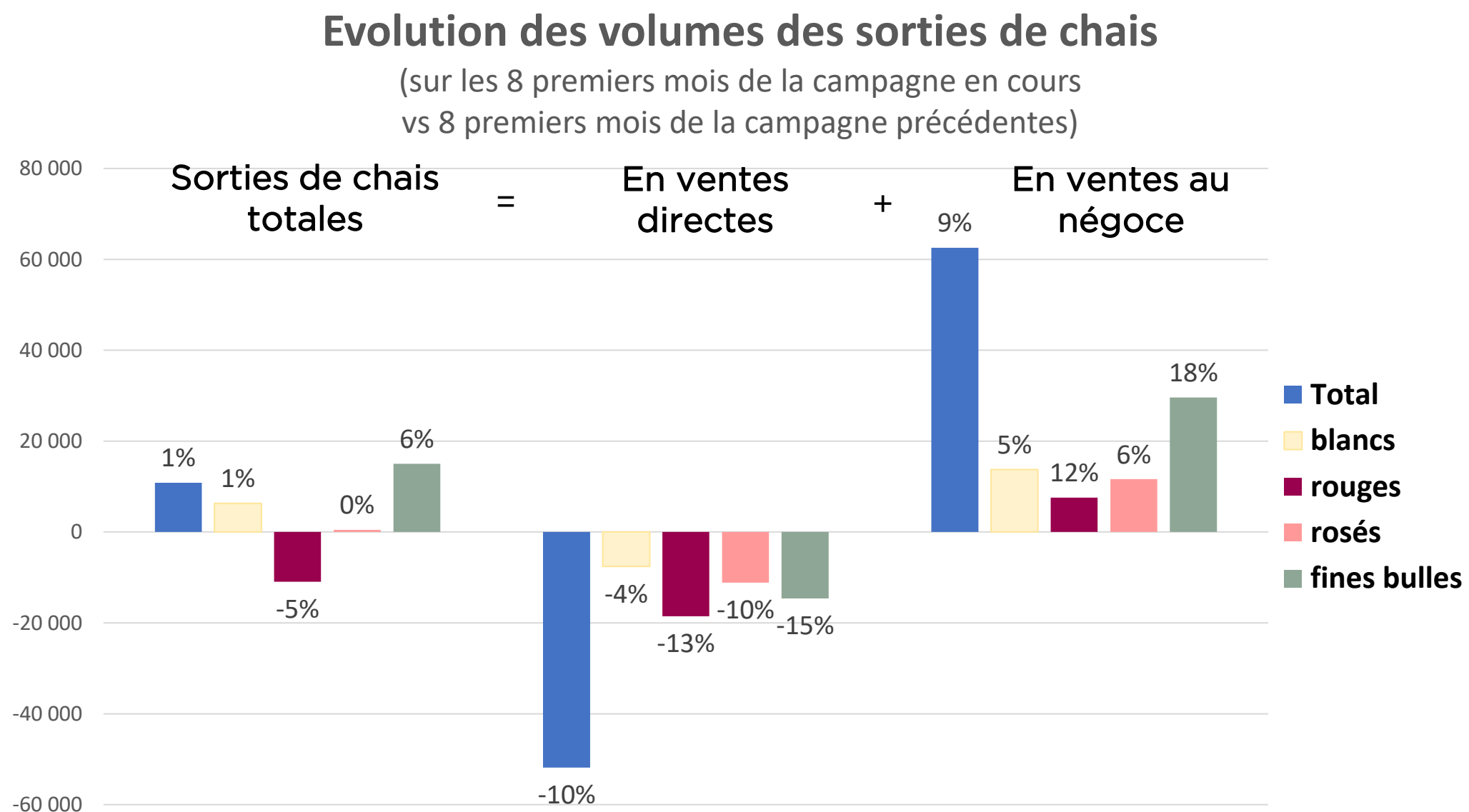
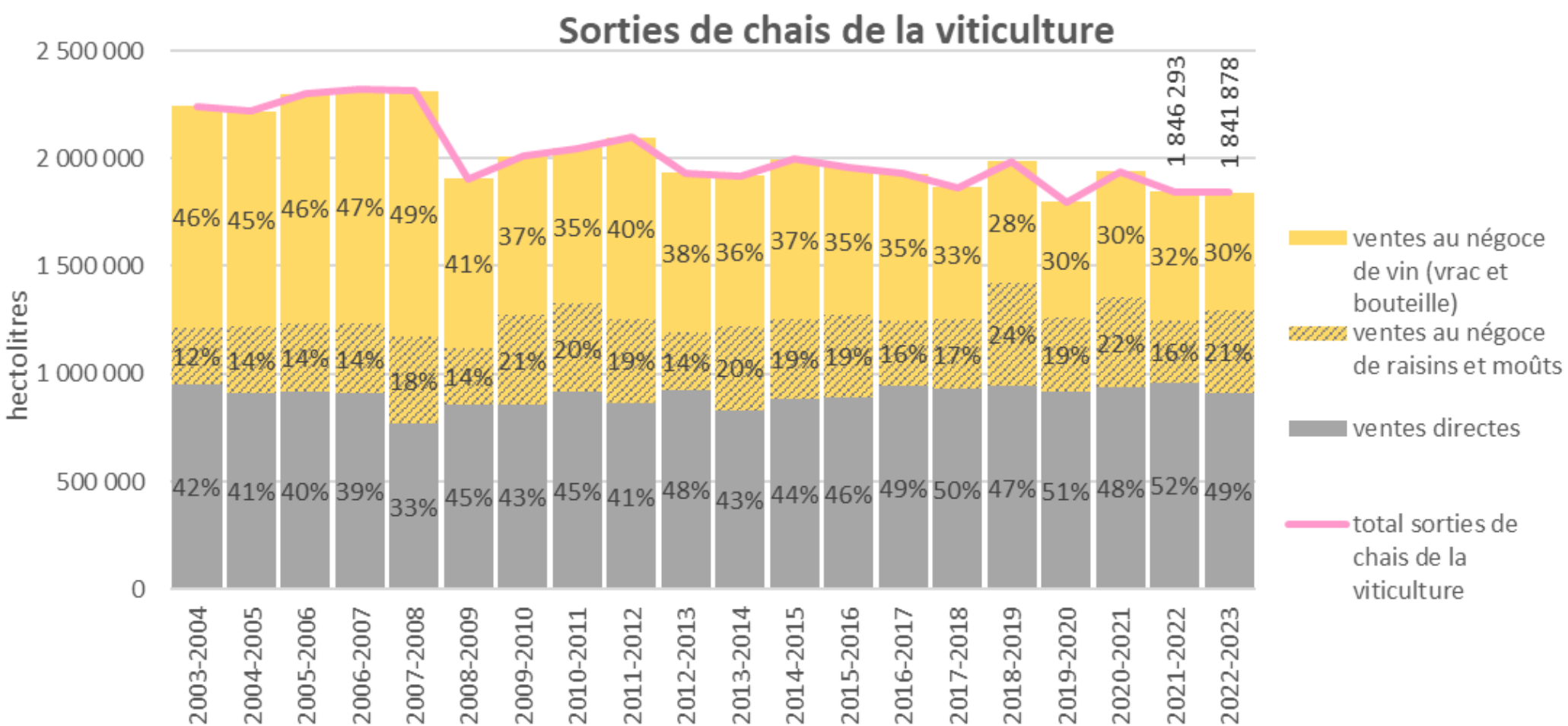


A fin mars, sur les 8 premiers mois de la camp. 2023-2024, les sorties de chais sont à +1% ; +10 900 hl (vs 8 premiers mois de la camp. précédente) :

- Blancs : + 6 300 hl ; +1%
- Fines Bulles : +15 000 hl ; +6%
- Rosés : + 500 hl ; stables
- Rouges : -10 900 hl ; -5%

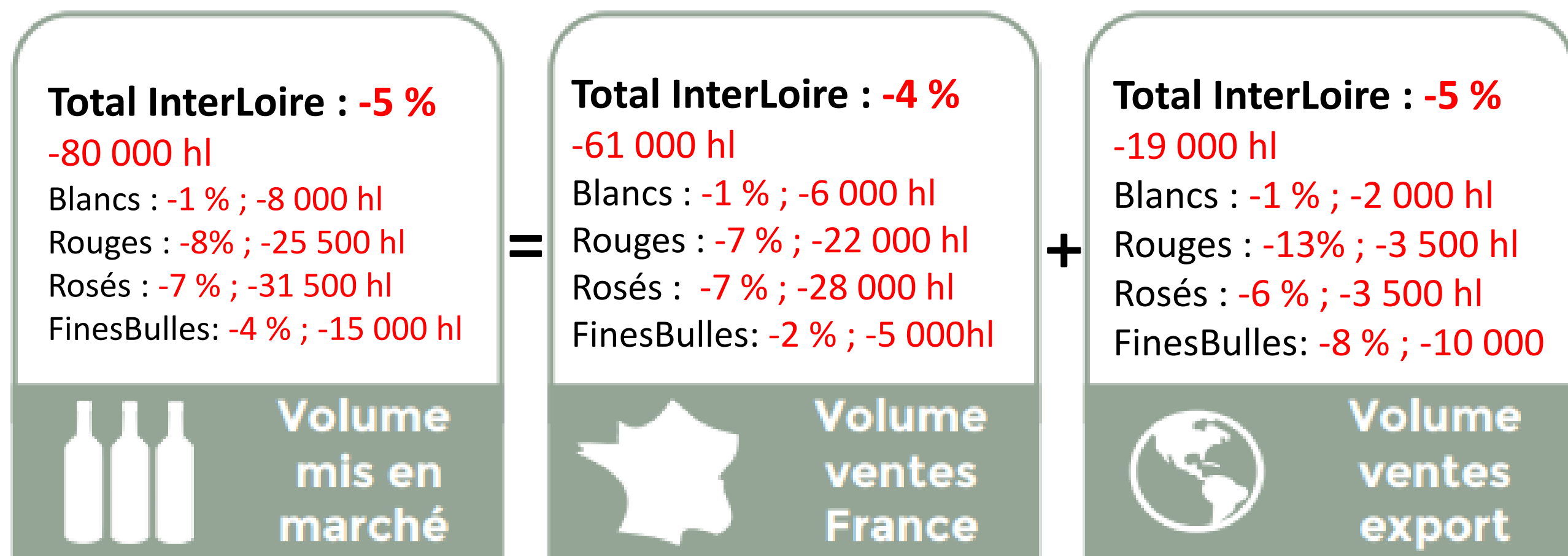
Mais ralentissement sur les 3 premiers mois 2024, après un début de campagne qui avait été marqué par un approvisionnement dynamique du négoce en raisin/mout/vin via la récolte 2023.

Mars 2024 est nettement reparti en hausse par rapport à janvier et février 2024, mais mars 2023 avait été un mois particulièrement dynamique en sorties de chais.



Sources : InterLoire (DRM)

A fin mars, les mises en marché France + Export reculent à -5% ; -80 000hl sur 12 mois vs mars 2023.  
Les mises en marché étaient à -7% à fin octobre ; à -5% à fin janvier ; à -5% à fin février

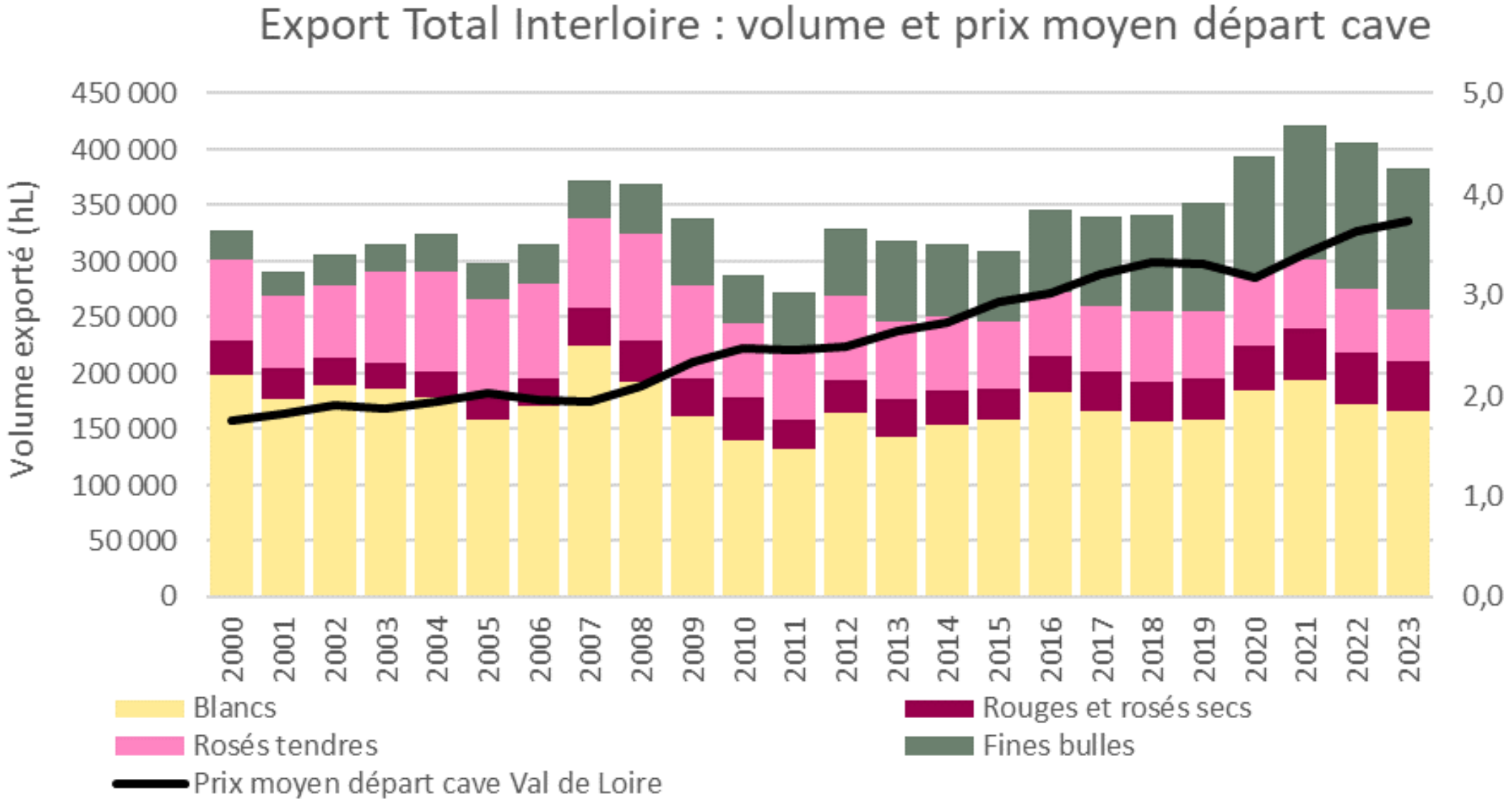


A l'export, à fin mars : reprise du dynamisme des exportations qui atteignent -5% ; -19 000 hl à fin mars (vs -6% fin janvier)

A fin février, par rapport à l'ensemble des vins français :


- en volume : les vins de Loire performant davantage que les vins français, et ce, pour toutes les couleurs.
- en prix départ cave : les vins de Loire évoluent dans la même dynamique que les vins français, excepté pour les fines bulles (-1,5% vs +7%). A noter, pour le prix départ cave des fines bulles : Crémant de Loire (+1%), autres fines bulles de Loire (-15%), Champagne (+10%), Bourgogne (+1%), Alsace (+4%), Bordeaux (+4%).

Evolution des volumes et prix départ cave de 2000 à 2023




Evolution des volumes (à fin mars sur 12 mois) et prix départ cave (à fin février)

**Total InterLoire : -5 %**  
**-19 000 hl**  
 Blancs : -1 % ; -2 000 hl  
 Rouges : -13% ; -3 500 hl  
 Rosés : -6 % ; -3 500 hl  
 FinesBulles: -8 % ; -10 000

 **Volume ventes export**

**Total InterLoire : +3 %**  
 Blancs : +5 %  
 Rouges Rosés secs: +2%  
 Rosés tendres : +6 %  
 Fines Bulles : -1,5 %

 **Prix départ cave export**

(Total vins français à fin fév : -8 %)  
 Dont blancs -4%  
 Rouges et Rosés -9%  
 Fines bulles -11%

(Total vins français à fin fév: +4 %)  
 Dont blancs +5%  
 Rouges et Rosés +3%  
 Fines bulles +7%

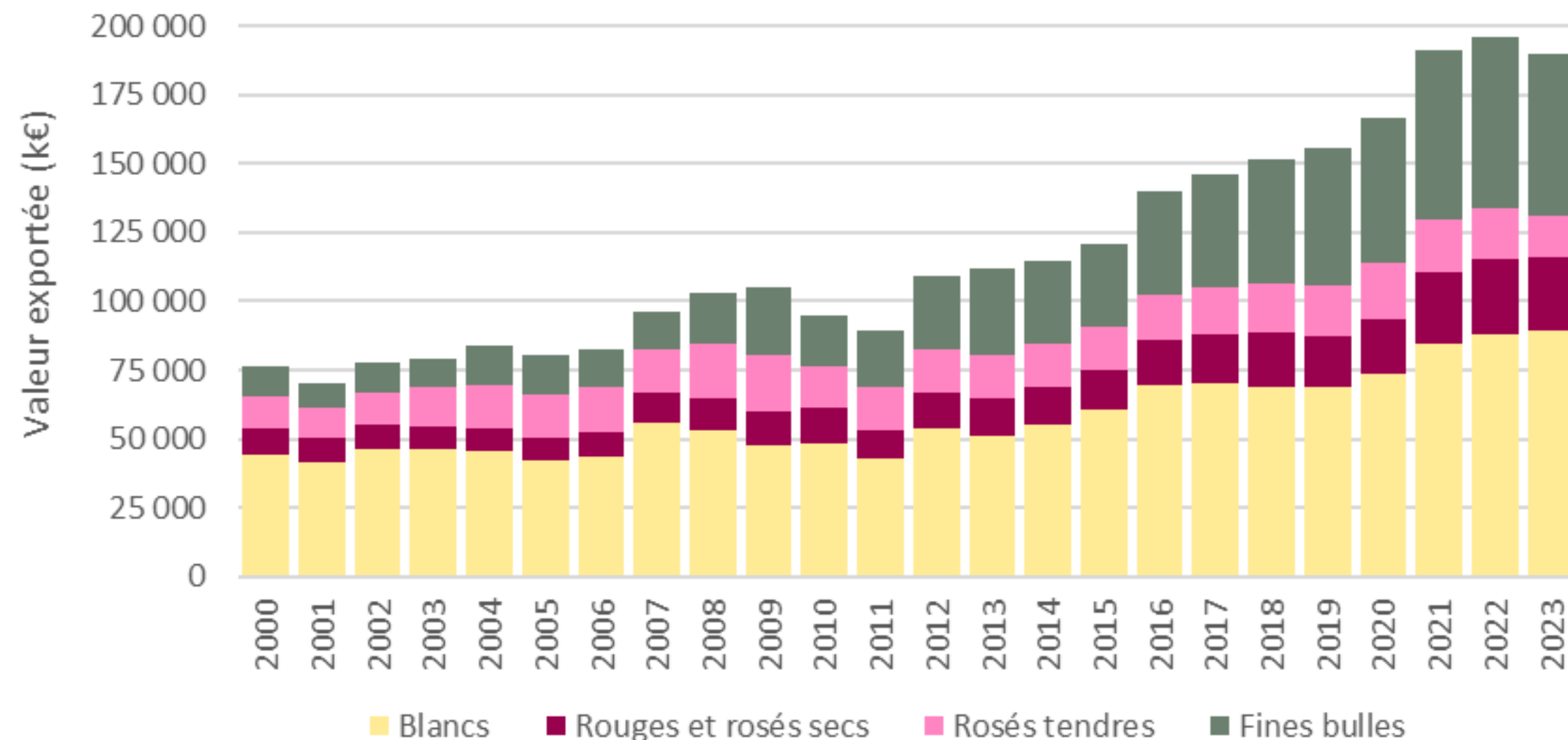
Sources : Douanes, InterLoire DRM

A fin février, la valeur des exportations ligériennes recule à -1,6%.

A fin février, les vins de Loire performant davantage en valeur que l'ensemble des vins français, et ce, pour toutes les couleurs mis à part les fines bulles compte tenu de leur gain plus faible en prix.

Evolution des valeurs des exportations de 2000 à 2023

Export Total Interloire : valeur



Evolution des valeurs des exportations (à fin février sur 12mois)

**Total InterLoire : -1,6 %**

- Blancs : +3 %
- Rouges Rosés secs : -1%
- Rosés tendres : -6%
- Fines Bulles : -7%



Valeur ventes export

(Total vins français : -4%)

- Dont blancs +1%
- Rouges et Rosés -6%
- Fines bulles -5%

Sources : Douanes, InterLoire DRM

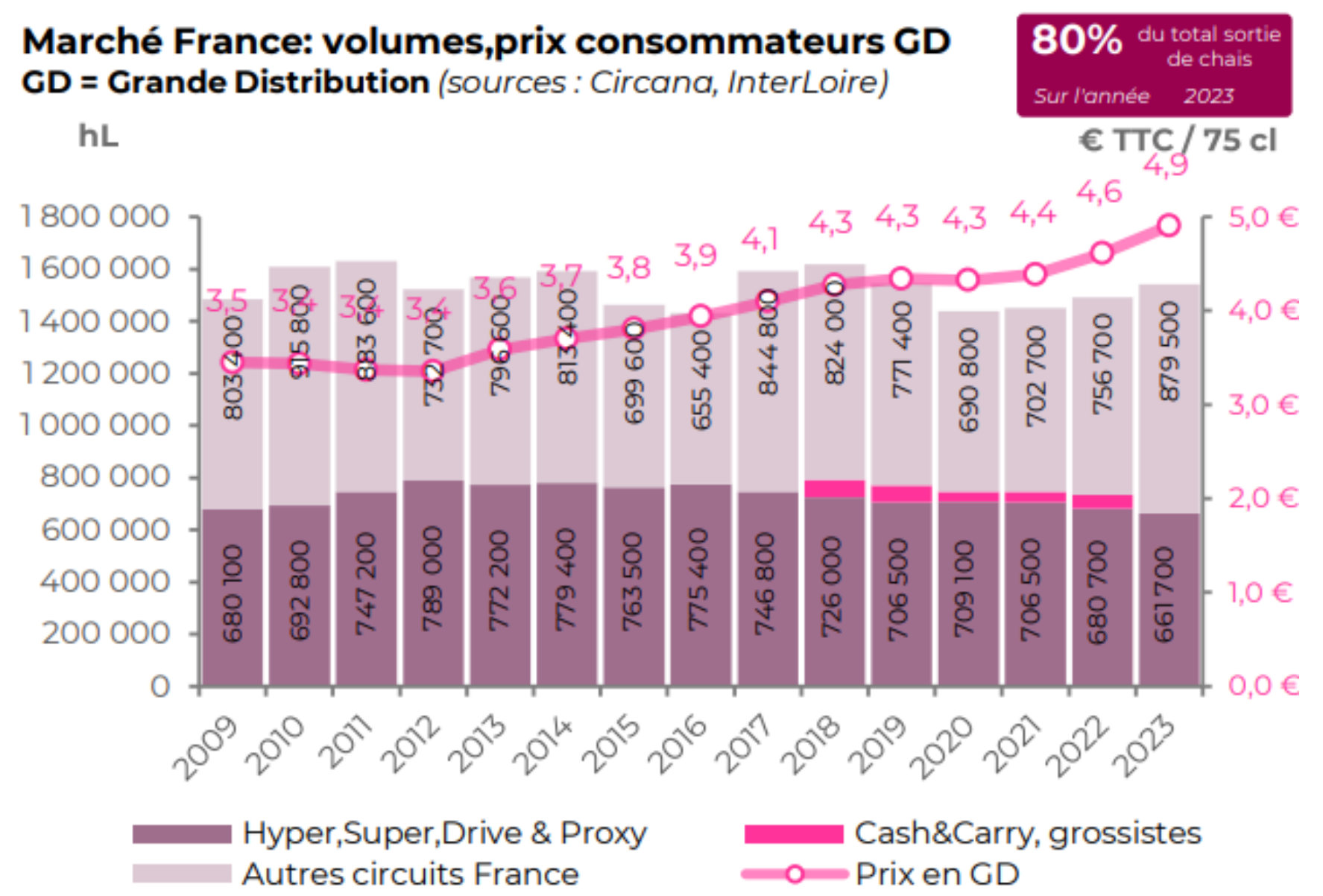
A fin février, la valeur des exportations ligériennes recule à -1,6%.

A fin février, les vins de Loire performant davantage en valeur que l'ensemble des vins français, et ce, pour toutes les couleurs mis à part les fines bulles compte tenu de leur gain plus faible en prix.

Vignoble	Volume (hL)	Évolution (hL)	Évolution (%)	Valeur (k€)	Évolution (k€)	Évolution (%)	Prix mdc (€ HT/75cL)	Évolution (€/75cL)	Évolution (%)	Part en Volume	Part en Valeur
Languedoc Roussillon	2 708 176 hL	-162 626 hL	-6%	866 246 k€	-44 891 k€	-5%	2,40 €	+0,0 €	+1%	30%	8%
Bordeaux	1 594 309 hL	-163 544 hL	-9%	2 223 098 k€	-144 443 k€	-6%	10,46 €	+0,4 €	+4%	18%	21%
Champagne	1 198 538 hL	-196 570 hL	-14%	4 089 379 k€	-221 726 k€	-5%	25,59 €	+2,4 €	+10%	13%	39%
Rhône	717 106 hL	-66 336 hL	-8%	490 714 k€	-51 106 k€	-9%	5,13 €	-0,1 €	-1%	8%	5%
Provence	632 939 hL	-60 740 hL	-9%	440 491 k€	-30 076 k€	-6%	5,22 €	+0,1 €	+3%	7%	4%
Bourgogne	660 444 hL	-19 796 hL	-3%	1 512 203 k€	+7 179 k€	+0%	17,17 €	+0,6 €	+3%	7%	14%
Sud-Ouest	234 476 hL	-41 496 hL	-15%	77 413 k€	-4 967 k€	-6%	2,48 €	+0,2 €	+11%	3%	1%
Alsace	227 397 hL	-12 953 hL	-5%	146 853 k€	-1 078 k€	-1%	4,84 €	+0,2 €	+5%	3%	1%
Beaujolais	142 340 hL	-19 968 hL	-12%	102 442 k€	-6 284 k€	-6%	5,40 €	+0,4 €	+7%	2%	1%
Autres vignobles de France	347 549 hL	-30 632 hL	-8%	171 826 k€	-9 645 k€	-5%	3,71 €	+0,1 €	+3%	4%	2%
* Loire	557 433 hL	-12 779 hL	-2%	406 811 k€	+22 705 k€	+6%	5,47 €	+0,4 €	+8%	6%	4%
** InterLoire	383 947 hL	-17 755 hL	-4%	191 262 k€	-3 083 k€	-2%	3,74 €	+0,1 €	+3%	4%	2%
Autre Loire	173 486 hL	+4 976 hL	+3%	215 550 k€	+25 788 k€	+14%	9,02 €	+0,6 €	+7%	2%	2%
<b>TOTAL VIGNOBLE FRANCE</b>	<b>9 020 707 hL</b>	<b>-787 438 hL</b>	<b>-8%</b>	<b>10 527 476 k€</b>	<b>-484332 k€</b>	<b>-4%</b>	<b>8,75 €</b>	<b>+0,3 €</b>	<b>+4%</b>		

Sur le marché français, à fin mars : les mises en marché reculent à -4% ; -61 000 hl

Evolution des volumes France et prix conso GD France de 2009 à 2023



Evolution des volumes France à fin mars 2024 sur 12 mois

**Total InterLoire : -4 %**  
**-61 000 hl**  
 Blancs : -1 % ; -6 000 hl  
 Rouges : -7 % ; -22 000 hl  
 Rosés : -7 % ; -28 000 hl  
 FinesBulles: -2 % ; -5 000hl

**Volume ventes France**

Sources : Circana, InterLoire




En Grande Distribution, à fin avril :

- volume : les vins du Val de Loire sont en retrait (-4,1 %) mais évoluent toujours moins défavorablement que l'ensemble des vins AOP français (-5,3 %) et ils consolident donc leurs parts de marché (+0,2 pt).
- prix : les vins de Loire (+4,6%) évoluent plus favorablement que les vins AOP français (+4,4%)

**Total InterLoire : -4,1 %**

Blancs : -4,3 %  
 Rouges : -3,6 %  
 Rosés : -4,1 %  
 FinesBulles: +2,6 %




Volumes ventes GD

**Total AOP France : -5,3 %**

Blancs : -3,7 %  
 Rouges : -5,3 %  
 Rosés : -6,9 %  
 FinesBulles : +3,8 %

**Total InterLoire : +4,6 %**  
 6,99 € TTC/Litre

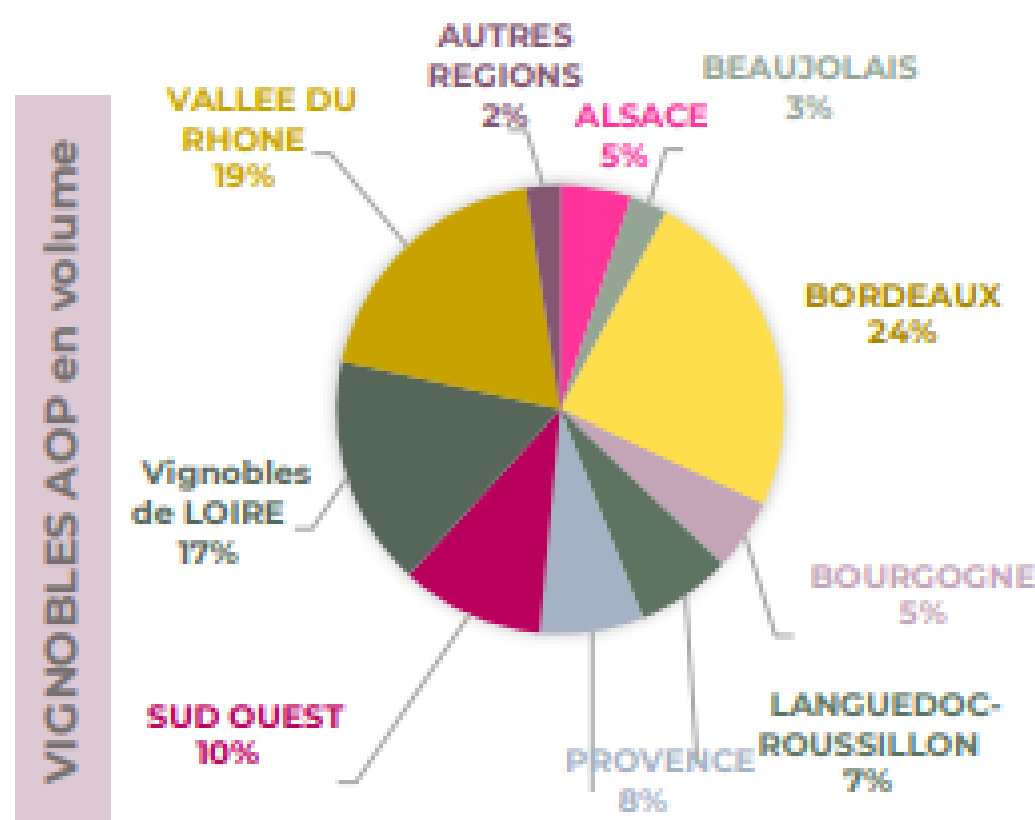
Blancs : +5,3 % ; 8,15 €  
 Rouges : +5,1 % ; 8,05 €  
 Rosés : +3,4 % ; 5,56 €  
 Bulles: +4,2 % ; 6,18 €/75cl



Prix conso ventes GD

**Total AOP France : +4,4 %**  
 7,96 € TTC/Litre

Blancs : +5,5 % ; 9,19 €  
 Rouges : +3,5 % ; 7,97 €  
 Rosés : +4,5 % ; 6,78 €  
 FinesBulles: +5,1 % ; 6,69 €/75cl



	Vol (1000 hL)	Evol vol	Prix € TTC / litre	CA/m linéaire	PDM vol	Part de linéaire	Part d'offre
<b>Total AOP</b>	<b>3 644</b>	<b>-5,3%</b>	<b>7,96 €</b>	<b>ND</b>	<b>100%</b>	<b>100%</b>	<b>100%</b>
ALSACE	187	-6,1%	8,56 €	ND	5%	ND	6%
BEAUJOLAIS	99	-9,7%	9,45 €	ND	3%	ND	3%
BORDEAUX	877	-5,7%	8,36 €	ND	24%	ND	25%
BOURGOGNE	188	-2,8%	14,49 €	ND	5%	ND	7%
LANG.-ROUS.	251	-6,8%	7,30 €	ND	7%	ND	8%
PROVENCE	273	-9,1%	9,57 €	ND	8%	ND	7%
SUD OUEST	377	-5,7%	6,30 €	ND	10%	ND	11%
<b>Vignobles de LOIRE</b>	<b>605</b>	<b>-4,1%</b>	<b>6,99 €</b>	<b>ND</b>	<b>17%</b>	<b>ND</b>	<b>15%</b>
RHONE	697	-3,1%	6,55 €	ND	19%	ND	16%

Sources : Circana