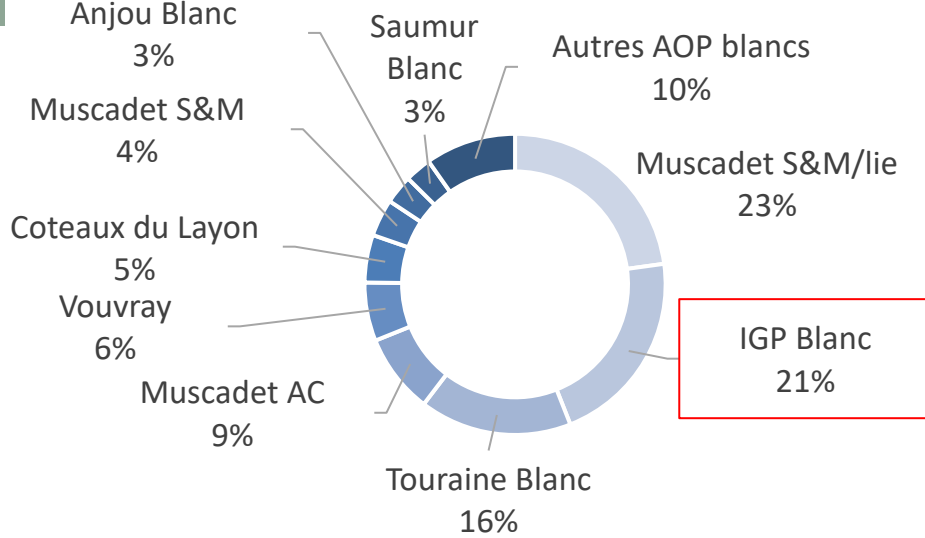


# IGP Val de Loire

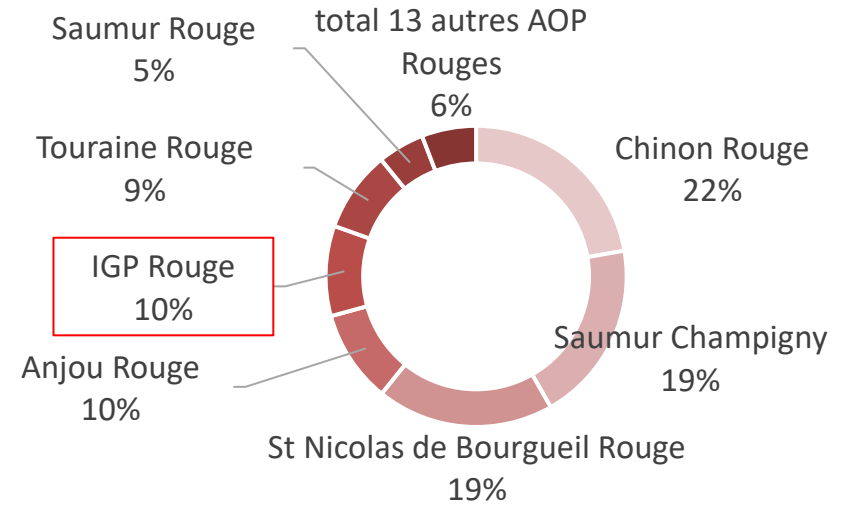
- Point de situation éco à fin mai 2024
  - IGP Val de Loire blanc
  - IGP Val de Loire rosé

# IGP Val de Loire : poids dans les volumes des vins de Loire

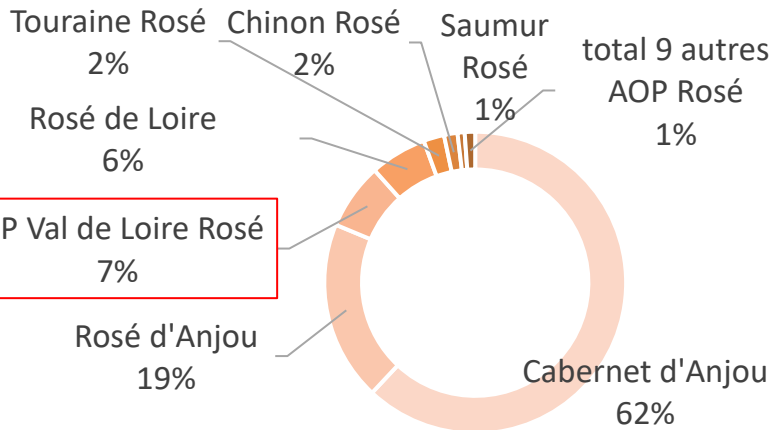
## BLANCS



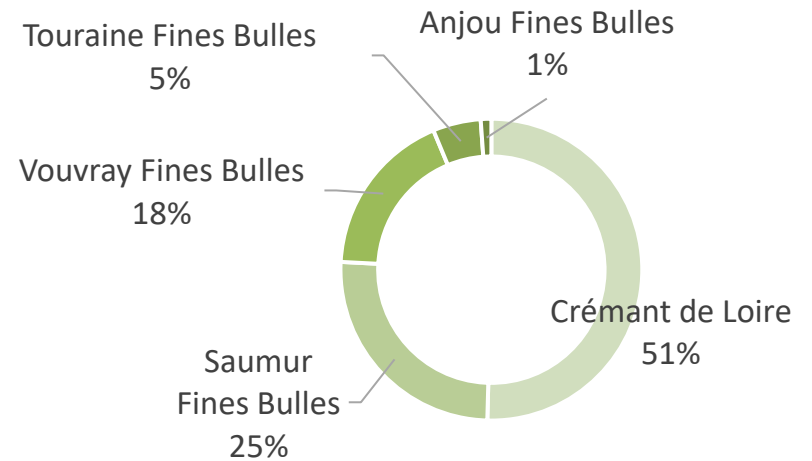
## ROUGES



## ROSES



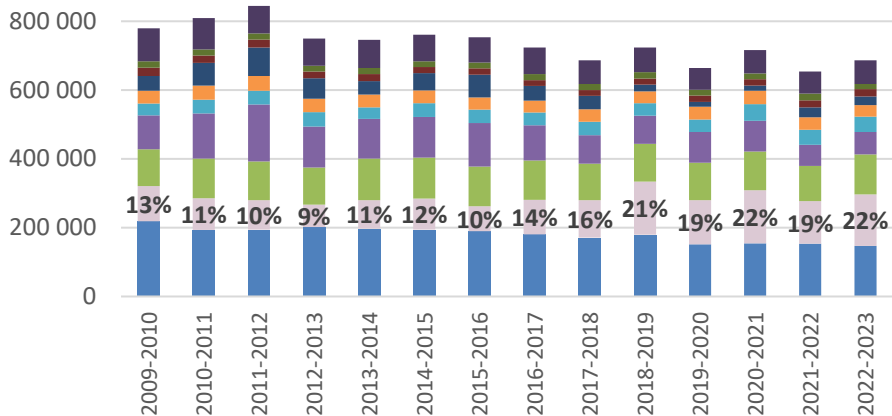
## FINES BULLES



# IGP Val de Loire : poids dans les volumes des vins de Loire depuis 15 ans

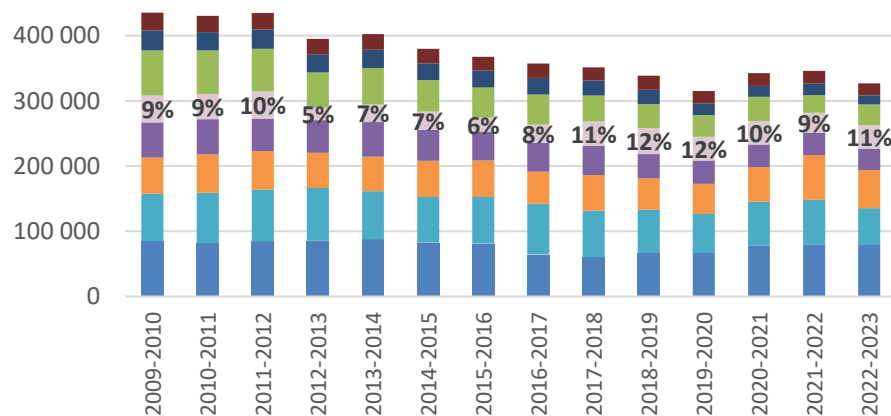
## BLANCS

- Muscadet S&M/lie
- Muscadet AC
- Muscadet S&M
- Autres AOP blancs
- IGP Blanc
- Vouvray
- Anjou Blanc
- Touraine Blanc
- Coteaux du Layon
- Saumur Blanc



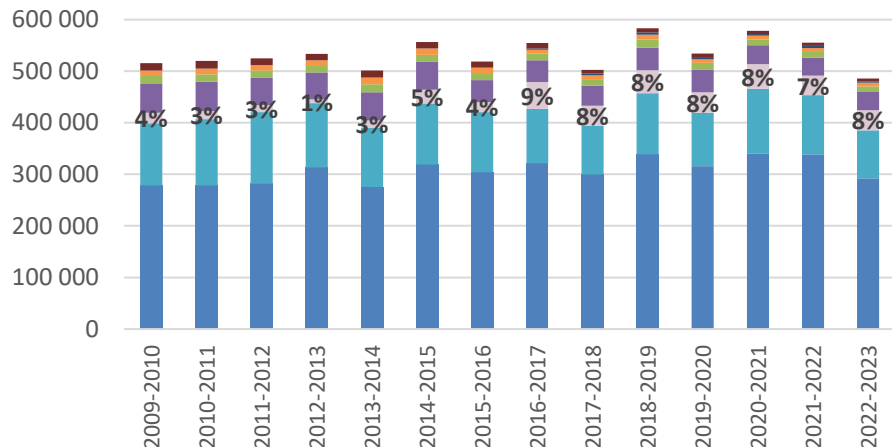
## ROUGES

- Chinon Rouge
- St Nicolas de Bourgueil Rouge
- IGP Rouge
- Saumur Rouge
- Saumur Champigny
- Anjou Rouge
- Touraine Rouge
- Autres AOP Rouges



## ROSES

- Cabernet d'Anjou
- Rosé de Loire
- Saumur Rosé
- Rosé d'Anjou
- Touraine Rosé
- Autres AOP Rosé
- IGP Rosé
- Chinon Rosé



## FINES BULLES

- Crémant de Loire
- Touraine Fines Bulles
- Saumur Fines Bulles
- Anjou Fines Bulles
- Vouvray Fines Bulles

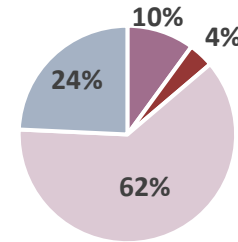



Sources : InterLoire (DRM : sorties de chais)

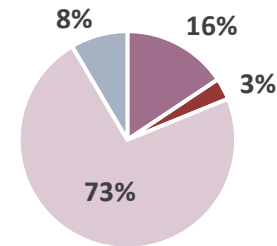
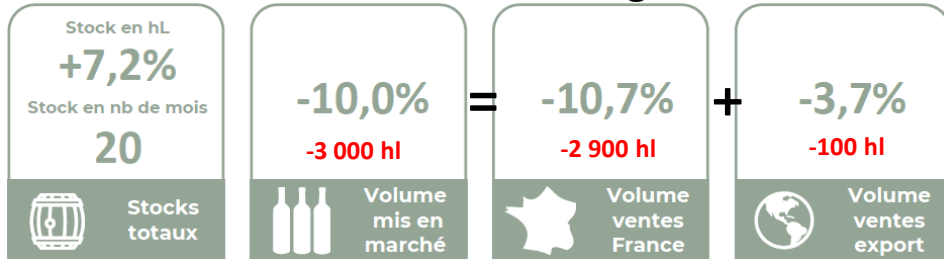
INTERPROFESSION DES VINS DU VAL DE LOIRE

# Situation économique à fin juin (sur 12 mois glissants)

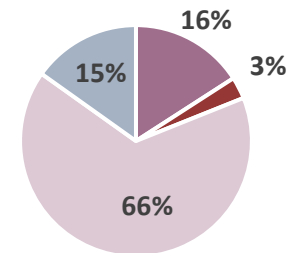

## IGP Val de Loire Blanc



## IGP Val de Loire Rouge



## IGP Val de Loire Rosé





# AOP et IGP blanc : Distribution en GD France

A fin juin sur 12mois

## Le marché des vins blancs

(AOP + IGP + VSIG)

-0,2%

Evol vol

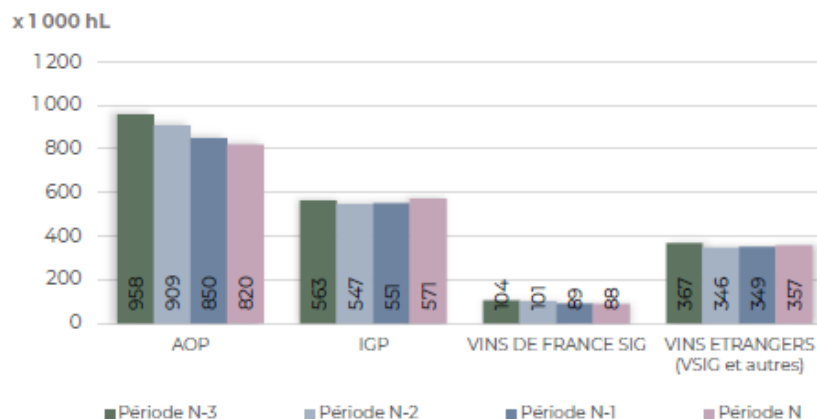
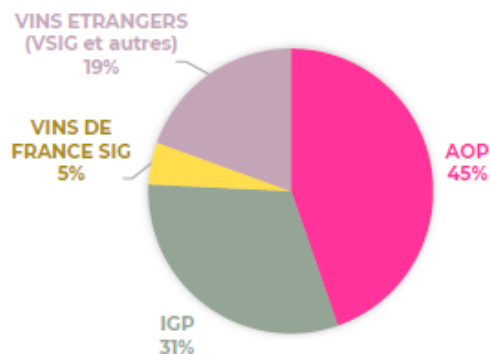
+3,1%

Evol CA

22%

des vol vins tranq

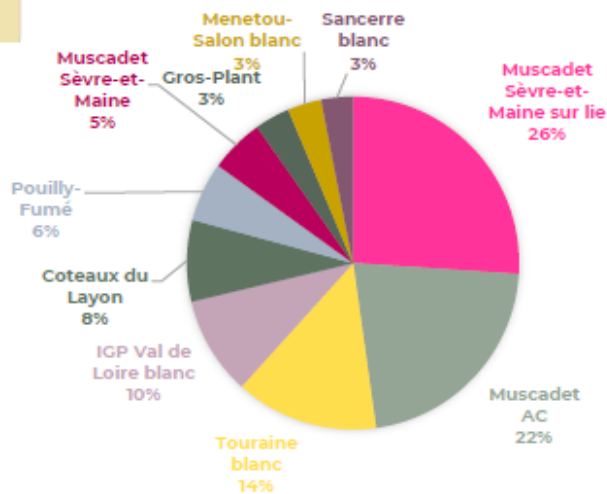
CATEGORIES en volume



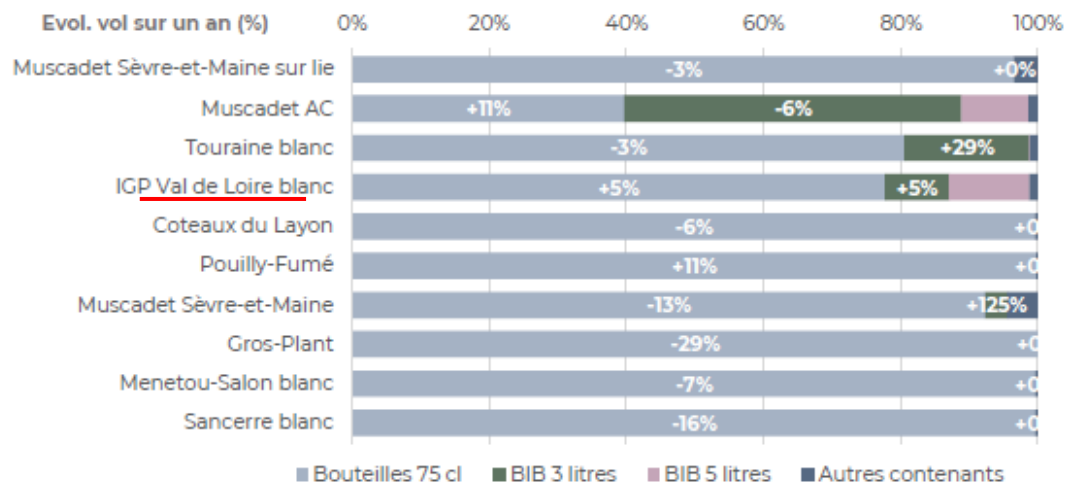
## Le marché des vins tranquilles des vignobles de LOIRE (AOP + IGP)

Top 10 des BLANCS du Val de Loire

### Les vins les PLUS VENDUS en volume



### La répartition des contenants en volume et leur évolution sur un an



Sources : InterLoire (DRM), Circana, fin Juin 2024 vs Juin 2023 sur 12 mois



# AOP et IGP blanc : Distribution en GD France

Distribution GD fin juin 2024 sur 12 mois

TOP 10 DES GAINS LES PLUS IMPORTANTS en volume pour les AOP

Rang gains	Libellé produit	Vol (hl)	Gains vol (hl)	% promo	Prix € TTC/litre	Evol prix
1	CHABLIS	18 076	+2 771	ND	17,81 €	-1,4%
2	BORDEAUX	22 141	+2 268	ND	5,20 €	+2,5%
3	PETIT CHABLIS	11 534	+2 216	ND	15,85 €	-1,0%
4	BOURGOGNE ALIGOTE	32 295	+1 889	ND	9,99 €	+0,3%
5	* POUILLY FUME	10 233	+981	ND	17,50 €	+4,3%
6	PICPOUL DE PINET	9 710	+921	ND	7,13 €	+2,0%
7	BERGERAC	13 683	+663	ND	5,83 €	+4,8%
8	JURANCON SEC	9 811	+659	ND	8,70 €	+1,5%
9	* TOURAINE	24 770	+416	ND	6,88 €	+0,9%
10	BOURGOGNE CHARDONNAY	20 012	+364	ND	11,45 €	+4,2%

## Ensemble du linéaire des vins blancs :

### Volumes :

- Touraine blanc (+1,7% ; +416 hl) : 9<sup>ème</sup> AOP blanc en terme de gains volumes vendus dans le linéaire des vins blancs
- IGP Val de Loire blanc (+2,6%)
- Total des vins blancs français AOP -3,6%

### Prix conso :

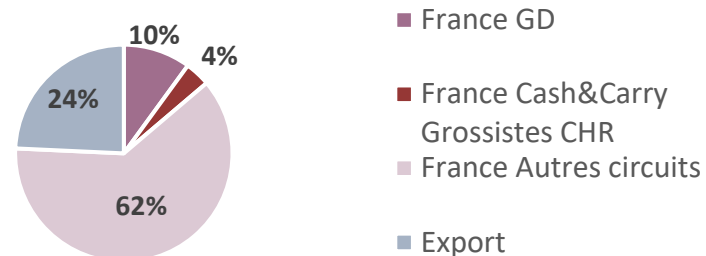
- Touraine blanc (+0,9% ; 6,88 €TTC/L)
- IGP Val de Loire blanc (+7,5% ; 5,95 €TTC/L)
- Total des vins blancs français AOP : 9,23 €TTC/L
- Total des vins blancs français IGP : 4,72 €TTC/L

# IGP Val de Loire Blanc

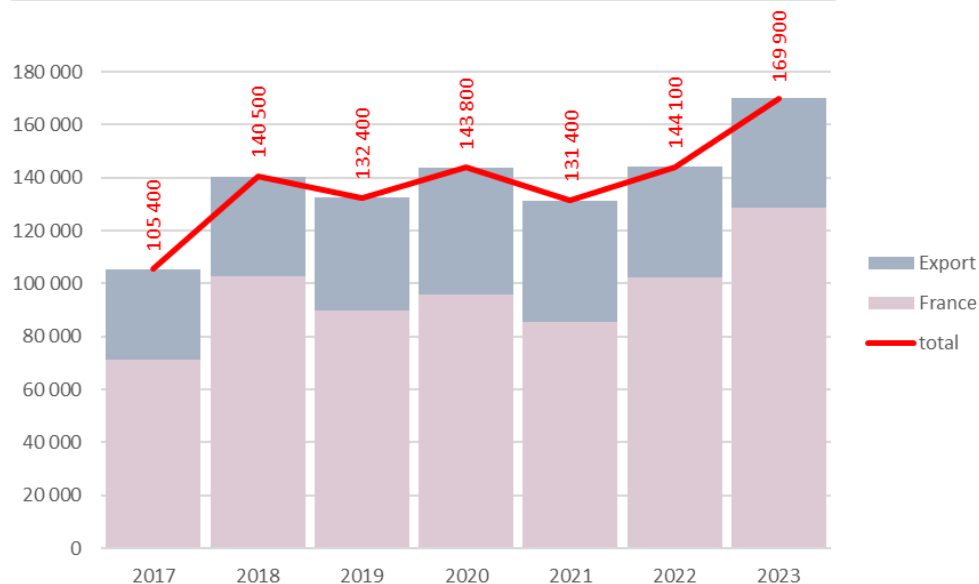
# IGP Val de Loire blanc : Distribution France + Export

- 2023 : plus haut niveau de commercialisation depuis 2017
- A fin mai 2024, **+0,1%** ; **+100 hl sur 12 mois**
  - France : -0,9% ; -700 hl
  - Export : +2,2% ; +900 hl

Distribution 2023



Evolution des ventes France + Export de 2017 à 2023



Evolution des volumes France + Export à fin mai 2024 sur 12 mois

**+0,1%**  
**+100 hl**



**Volume mis en marché**





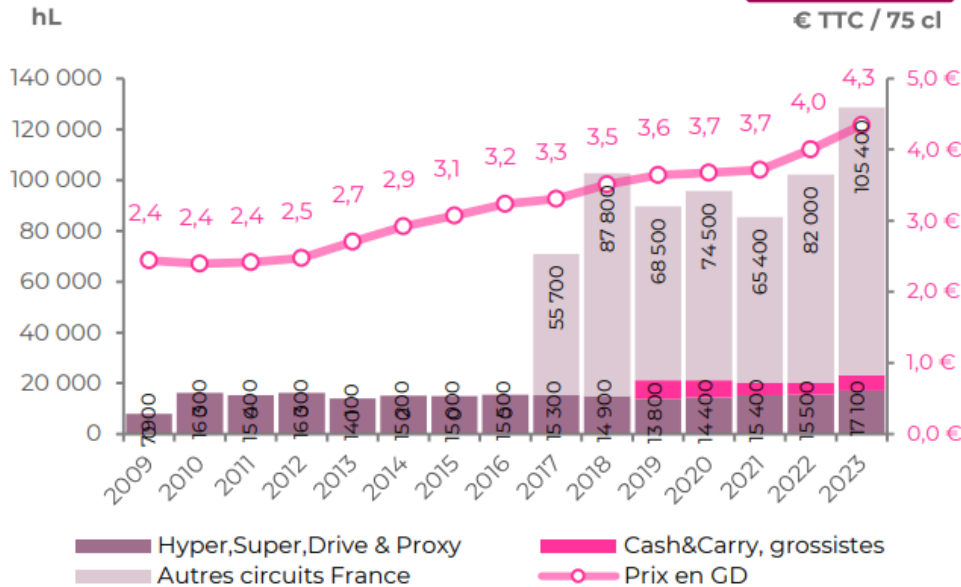
# IGP blanc : Distribution France (76% des volumes)

- Mises en marché France à fin mai : **-0,9%** ; **-700 hl**
- Ventes en GD à fin juin (la GD, pèse peu dans la distribution de l'IGP : 10% des volumes) :
  - volumes : **+2,6%** ; **+400 hl** pour l'IGP Blanc, essentiellement portés par le dynamisme de l'IGP Chardonnay. Les volumes des Sauvignon reculent sur 12 mois (**-6,6%** ; **-300 hl**)
  - prix : les prix consommateurs évoluent positivement et dans la même dynamique : pour l'IGP Blanc, l'IGP Sauvignon et également pour le Chardonnay.

Evolution des volumes France et prix conso GD France de 2009 à 2023

**Marché France: volumes, prix consommateurs GD**  
GD = Grande Distribution (sources : Circana, InterLoire)

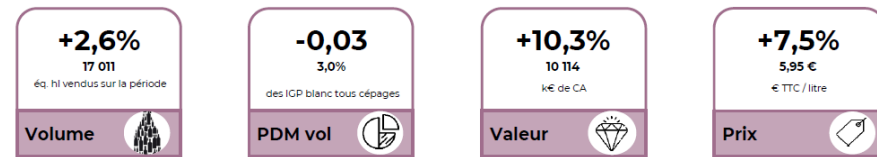
**76%** du total sortie de chais  
Sur l'année 2023  
€ TTC / 75 cl



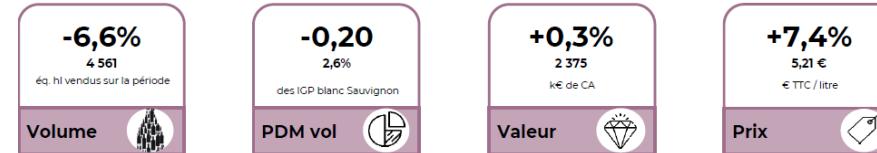
Evolution France à fin mai 2024 sur 12 mois



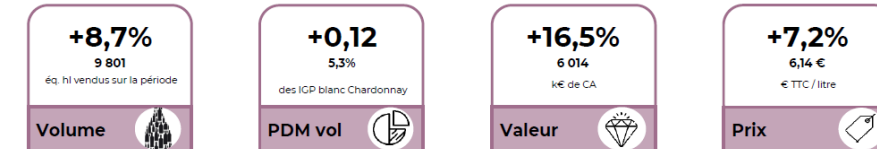
Evolution GD France à fin juin 2024 sur 12 mois



Zoom IGP Val de Loire SAUVIGNON



Zoom IGP Val de Loire CHARDONNAY



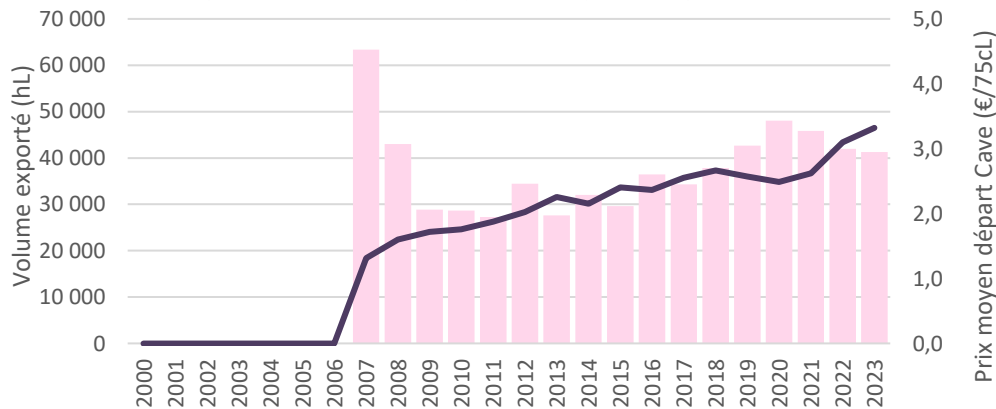


# IGP blanc : Distribution Export (24% des volumes)

- A l'export, volumes à fin mai :
  - croissance à +2,2% ; +900 hl sur 12 mois.
- prix départ cave à fin mars (sources douanes) :
  - 3,29 €HT/75cl (+3%), la valorisation à l'export e poursuit.
- L'IGP blanc évolue en volume et prix dans la même dynamique à fin mars que l'ensemble des vins blancs français (AOP IGP VSIG).
- Les USA (1<sup>er</sup> marché) sont la principale destination expliquant cette croissance

Evolution des volumes Export et prix départ cave de 2000 à 2023

Export : volume et prix moyen départ cave



Evolution des volumes Export et prix départ cave  
Volumes : à fin mai 2024 sur 12 mois  
Prix : à fin mars 2024 sur 12 mois



Total vins blancs français AOP/IGP/VSIG :

-3%

+4%

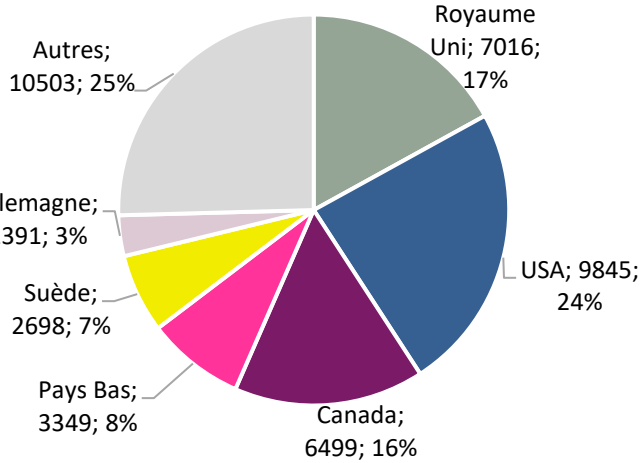
Sources : InterLoire (DRM), Douanes



# IGP blanc : Distribution Export (24% des volumes)

Évol à fin mars sur 12 mois

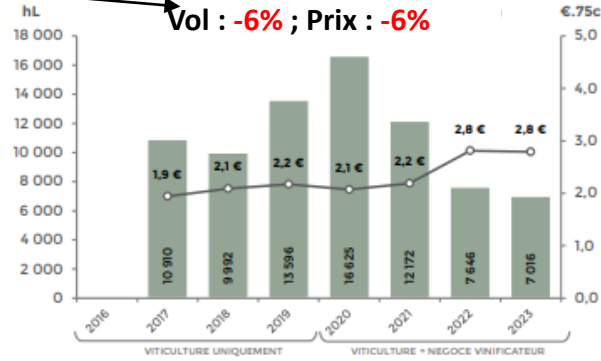
Volumes Export 2023



GBR-Royaume-Uni

17% de l'export sur l'année 2023

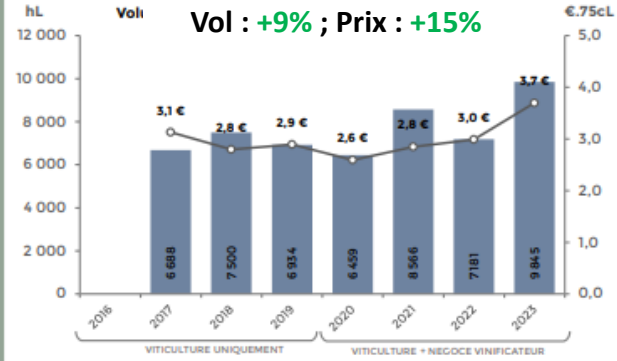
Vol : -6% ; Prix : -6%



USA-États-Unis

24% de l'export sur l'année 2023

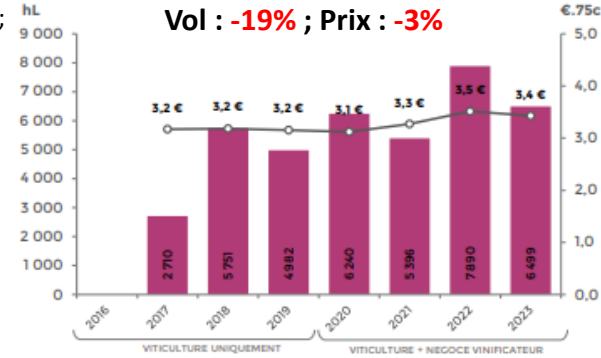
Vol : +9% ; Prix : +15%



CAN-Canada

16% de l'export sur l'année 2023

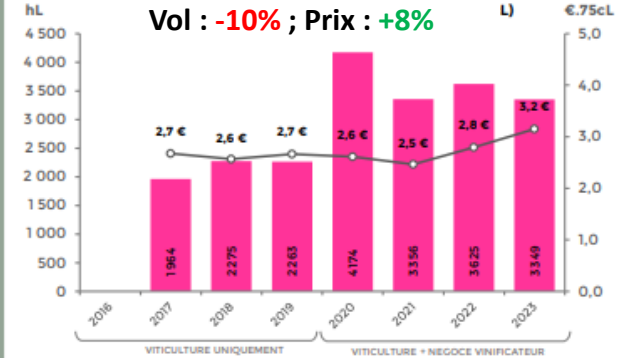
Vol : -19% ; Prix : -3%



NLD-Pays-Bas

8% de l'export sur l'année 2023

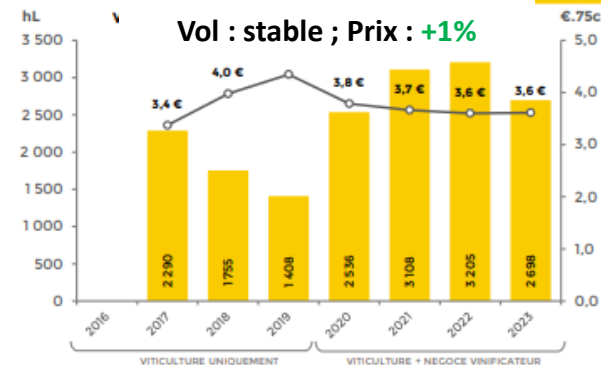
Vol : -10% ; Prix : +8%



SWE-Suède

7% de l'export sur l'année 2023

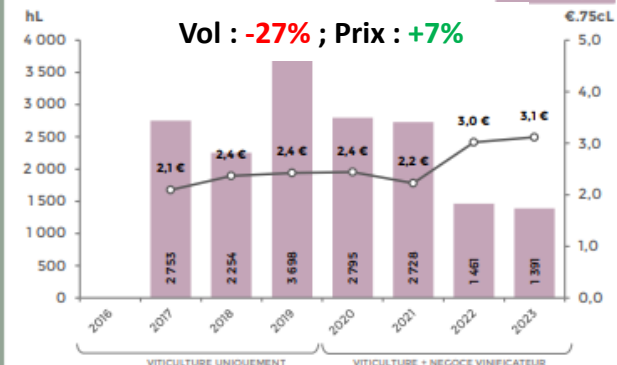
Vol : stable ; Prix : +1%



DEU-Allemagne

3% de l'export sur l'année 2023

Vol : -27% ; Prix : +7%

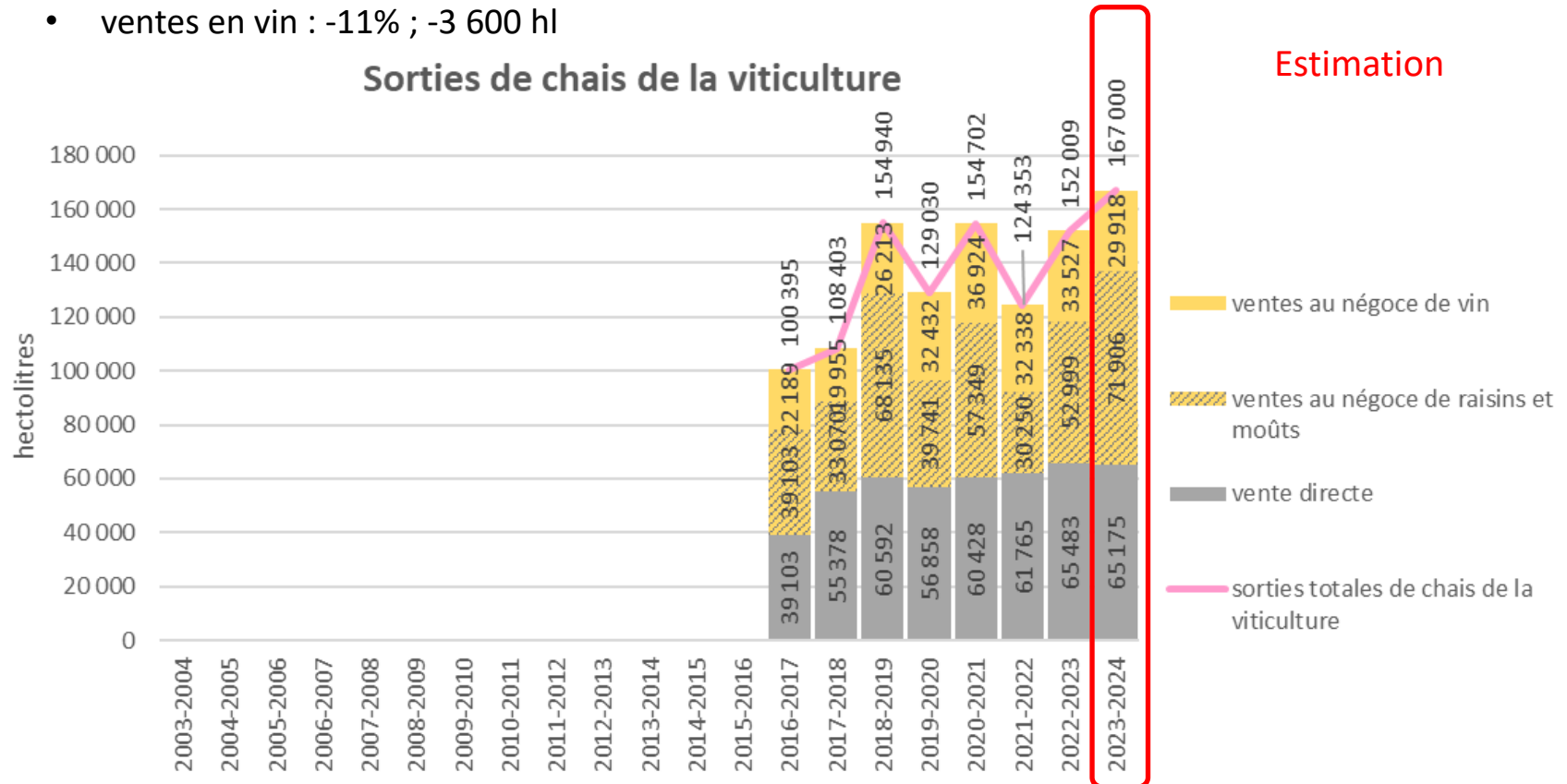


# Sorties de chais de la viticulture IGP Blanc

Les sorties de chais de la viticulture pour la campagne 2023-2024 pourraient s'équilibrer autour de **167 000hl (+10% ; +15 000 hl** par rapport à la campagne précédente).

Il s'agit de la campagne la plus importante en volume depuis 2016-2017 (intégration de l'IGP dans l'observatoire éco InterLoire) :

- ventes directes : stables par rapport à la campagne précédente, elles conservent leur niveau de la campagne précédente, c'est-à-dire leur plus haut niveau depuis 2016-2017 (65 000 hl)
- ventes au négoce : +18% ; +15 300 hl : elles atteignent leur plus haut niveau depuis 2016-2017
  - ventes en raisins et mouts : +36% ; +18 900 hl
  - ventes en vin : -11% ; -3 600 hl



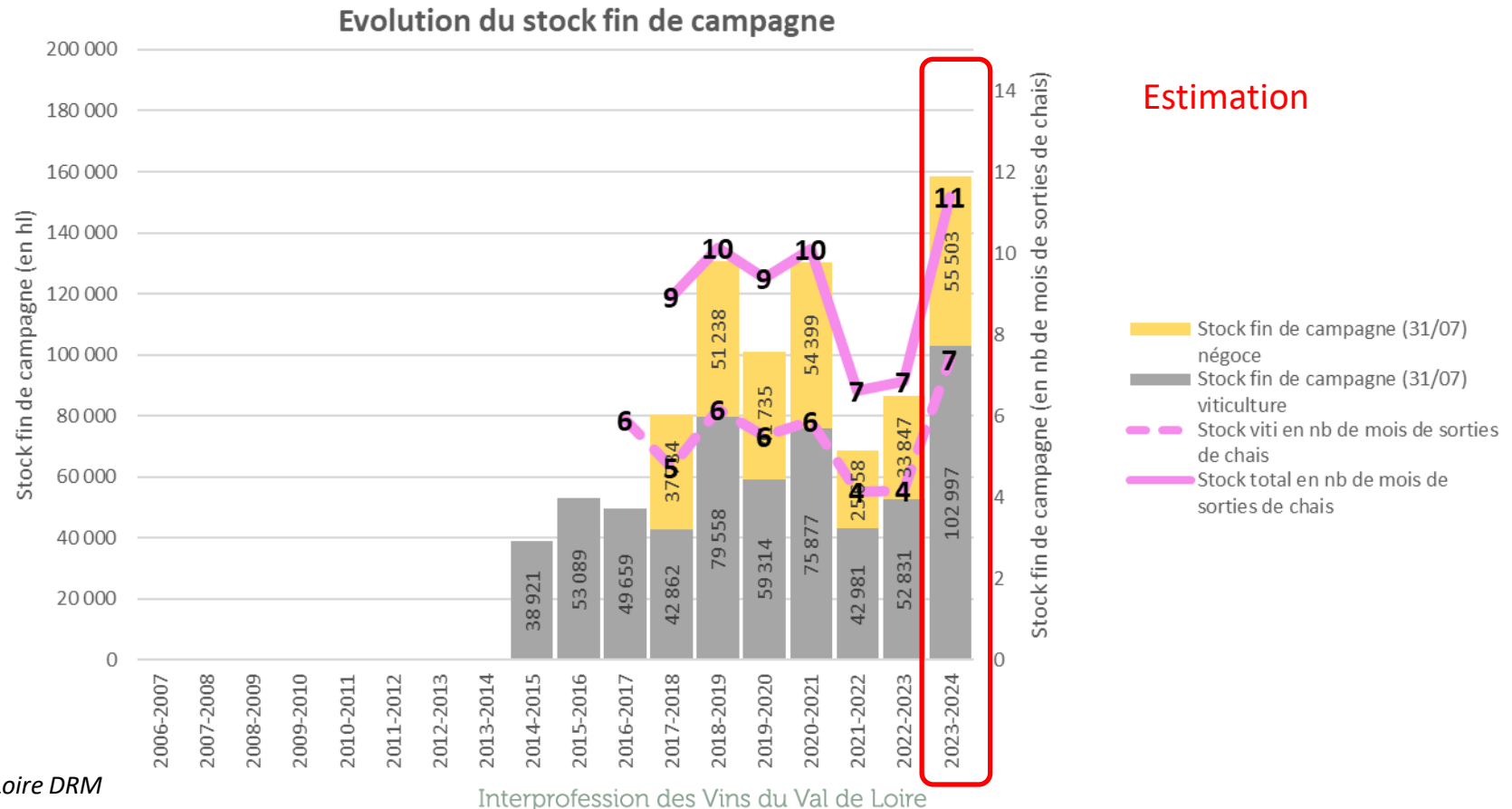
Estimation

# Stocks IGP Blanc au 31/07/2023

En fin de campagne au 31 juillet 2024, le stock total (viticulture + négoce) serait proche de **158 500 hl (83% ; +71 800 hl)** et correspondrait à **11 mois de sorties de chais (= 7 mois à la viticulture + 4 mois au négoce)**.

Le stock au 31/07/2022 et 31/07/2023 (=7 mois), post gel 2021 était trop faible et pas assez sécurisant pour alimenter sereinement les marchés. La récolte 2023 a permis de reconstituer les stocks. Le stock atteint est de 1 mois supérieur au niveau de stock du 31/07/2021.

Quel est le stock idéal à atteindre sur l'IGP Blanc : [9-11 mois] ?



# IGP Rosé

# IGP Rosé : Distribution France (85% des volumes)

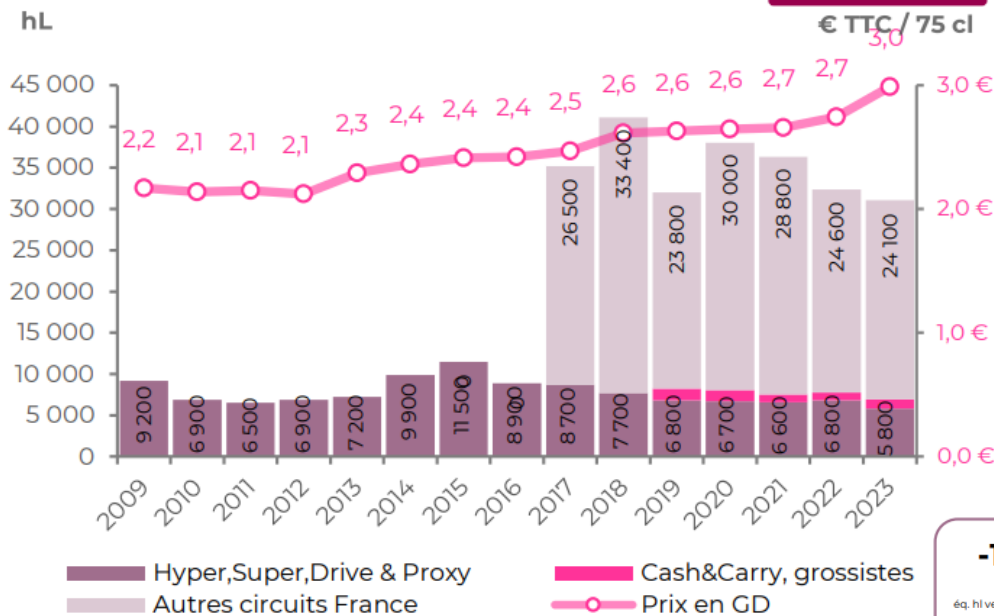


- Sur le marché français, à fin mai, les mises en marché reculent à -5,4% ; -1 400 hl sur 12 mois.
- Ventes GD France à fin juin (-13% ; -900 hl) : la GD pèse assez peu dans la distribution de l'IGP Rosé (16% des vol sont commercialisés en GD) mais recule significativement et explique en partie le recul des mises en marché sur le marché français

Evolution des volumes France et prix conso GD France de 2009 à 2023

Marché France: volumes, prix consommateurs GD  
GD = Grande Distribution (sources : Circana, InterLoire)

**85%** du total sortie de chais  
Sur l'année 2023

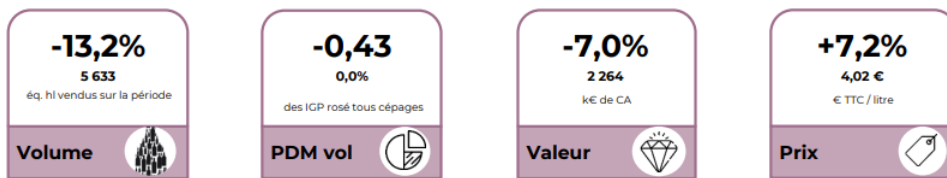


Sources : InterLoire (DRM), Circana

Evolution des volumes France à fin mai 2024 sur 12 mois



Evolution GD France à fin juin 2024 sur 12 mois

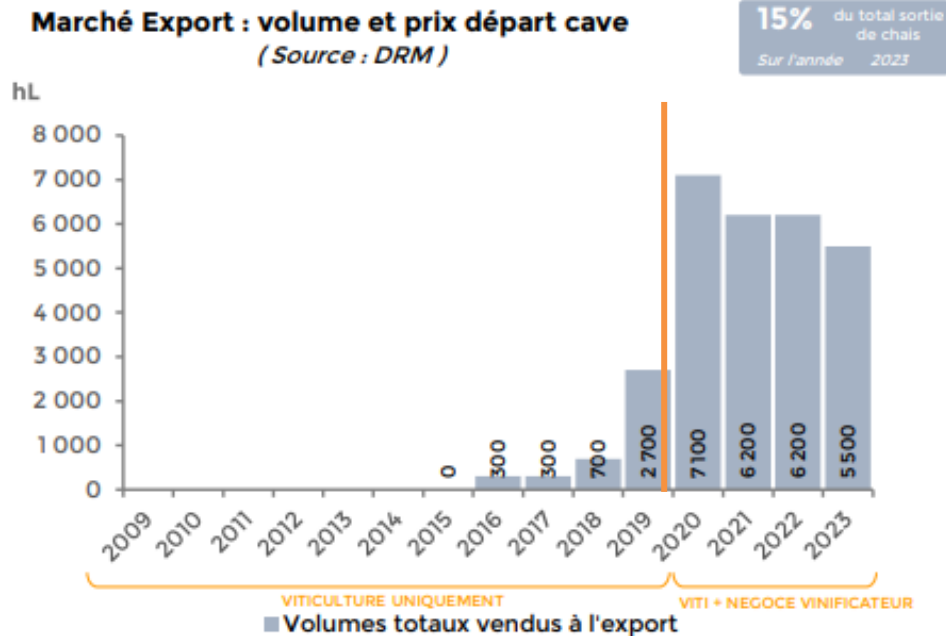




# IGP Rosé : Distribution Export (15% des volumes)

- A l'export, à fin mai, les mises en marché reculent : -1 600 hl sur 12 mois

Evolution des volumes Export et prix départ cave de 2000 à 2023



Evolution des volumes Export à fin mai 2024 sur 12 mois

-1 600 hl



Volume  
ventes  
export



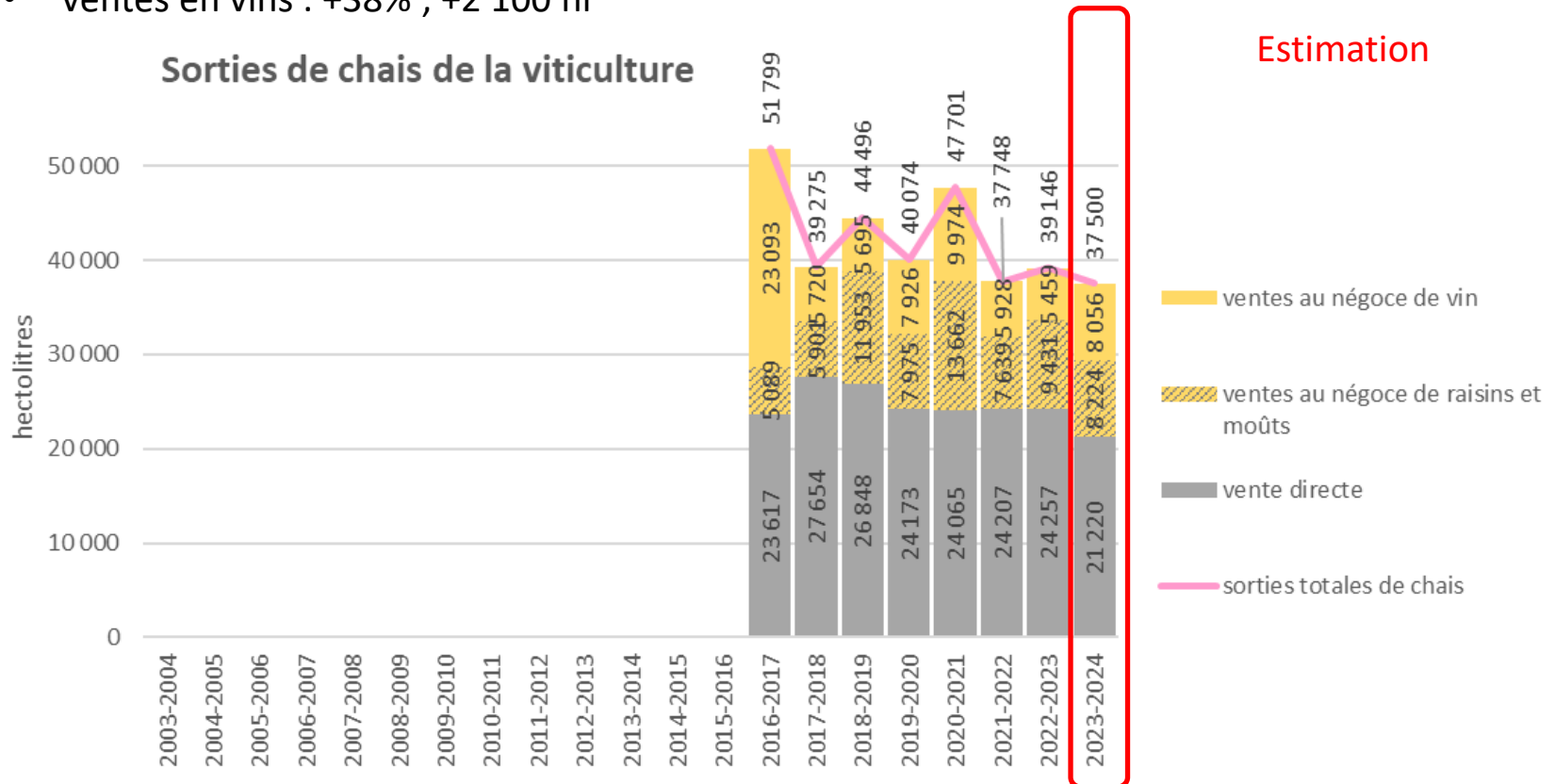
# Sorties de chais de la viticulture IGP Rosé

Les sorties de chais de la viticulture pour la campagne 2023-2024 pourraient s'équilibrer autour de **37 500hl : -4% ; -1 600 hl** par rapport à la campagne précédente.

Elles atteindraient le niveau de 2021-2022.

Evolution 2023-2024 vs 2022-2023 :

- ventes directes de la viticulture : -13% ; -3 000 hl
- ventes au négoce : +9% ; +1 400 hl : elles retrouvent leur niveau atteint en 2019-2020
  - Ventes en raisins et mouts : -13% ; -1 200 hl
  - Ventes en vins : +38% ; +2 100 hl



# Stocks IGP Rosé au 31/07/2024

En fin de campagne au 31 juillet 2024, le stock total (viticulture + négoce) serait proche de **38 500 hl**.  
**(+29% ; +8 600 hl en volume)**

(+23% ; +5 500 hl) pour la viticulture + (+51% ; +3 100 hl) pour le négoce

Il correspondrait à **12 mois de sorties de chais** (= 9 mois à la viticulture + 3 mois au négoce), et il est en hausse de +3 mois par rapport à juillet 2023.

Quel est le stock idéal à atteindre sur l'IGP Blanc : [10-12 mois] ?

