



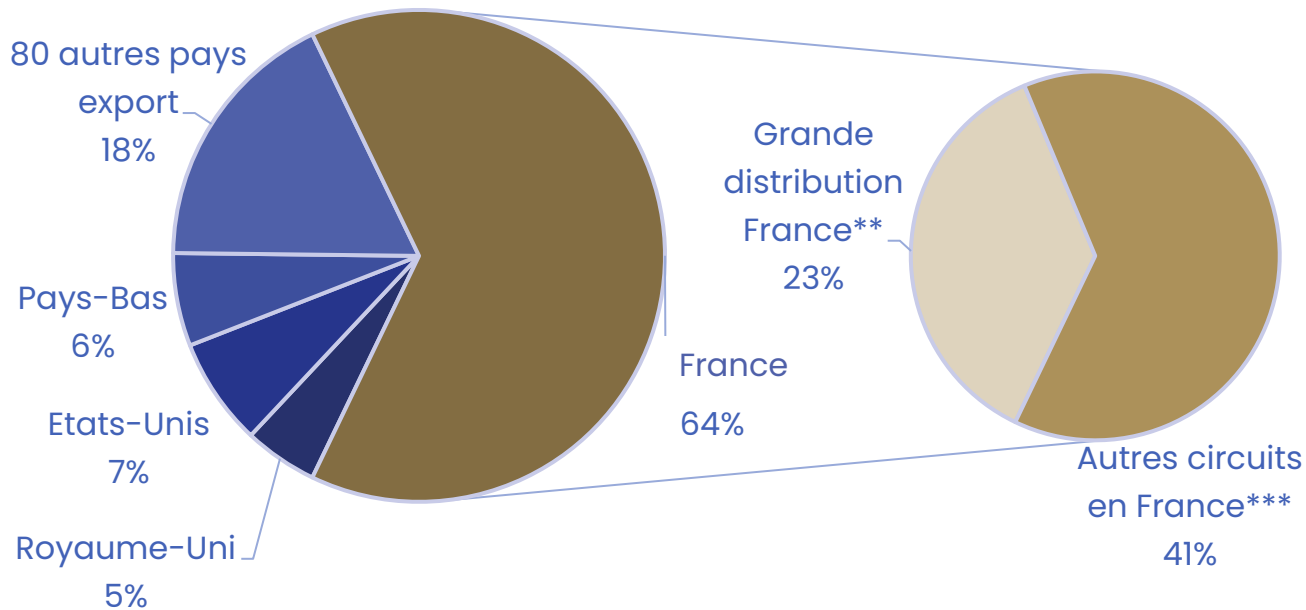
AOP Touraine et ses dénominations

Conjoncture économique
à fin juin 2024

AG Touraine – 16 juillet 2024

1. La commercialisation de l'AOP Touraine (régionale + DGC) En France et à l'export

Mises en marché* de l'AOP Touraine (août 2023 – mai 2024)



L'équivalent de **1,7** million de bouteilles

2 bouteilles sur 3 consommées en France.

La consommation de l'AOP
Touraine est concentrée sur
4 marchés (FR, GB, US, NL).

- En France : une forte **dépendance à la GD** (40% des volumes sur le territoire)
=> plus précisément pour le blanc : 55% des volumes
- A l'export : **une des AOP de Loire la plus exportée**, en volume, en valeur et en part à l'export
=> plus précisément pour le blanc : 51% des volumes exportés

Sources: InterLoire (DRM)

*Ensemble des ventes « directes » des vignerons, caves coop et négociants vinificateurs

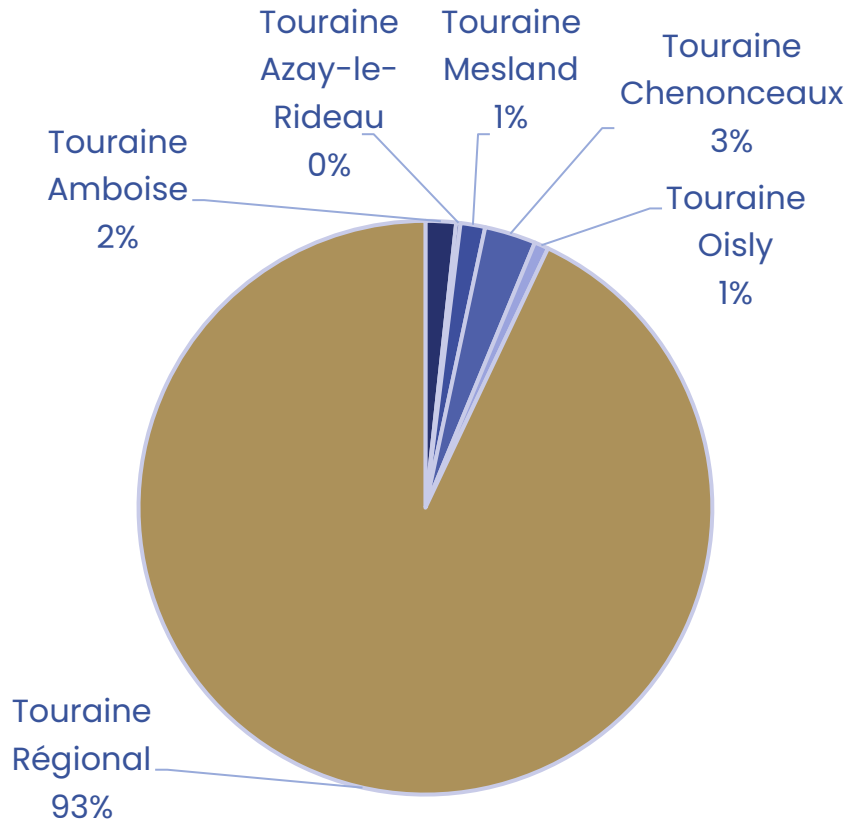
** Hyper, super, drive, proxi

*** Hard discount, cavistes, domaines, restauration...

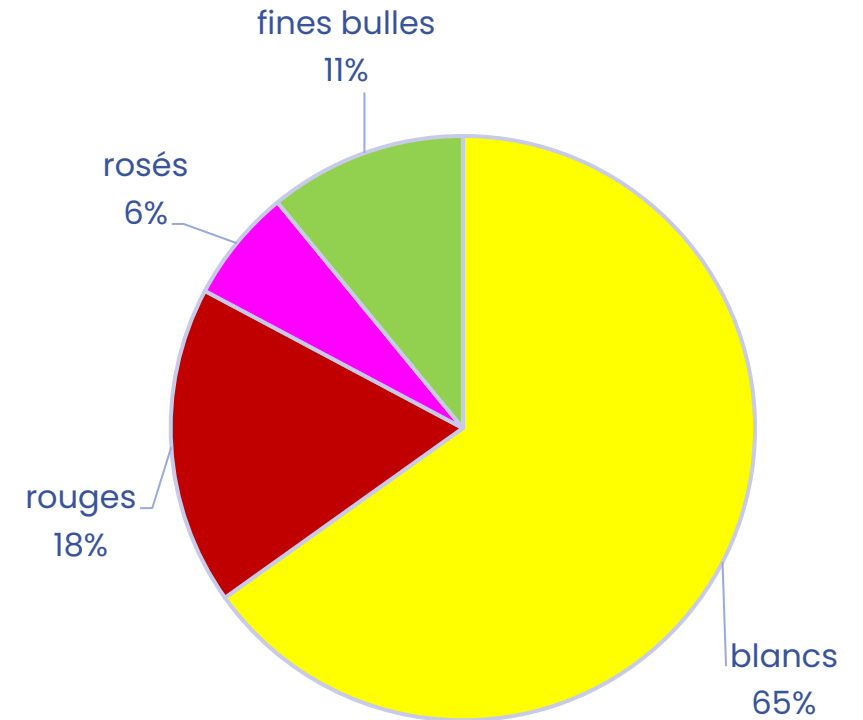
2 bouteilles sur 3 commercialisées en blanc

Les DGC de l'AOP représentent 7% des volumes.

Mises en marché
par produit



Mises en marché
par couleur



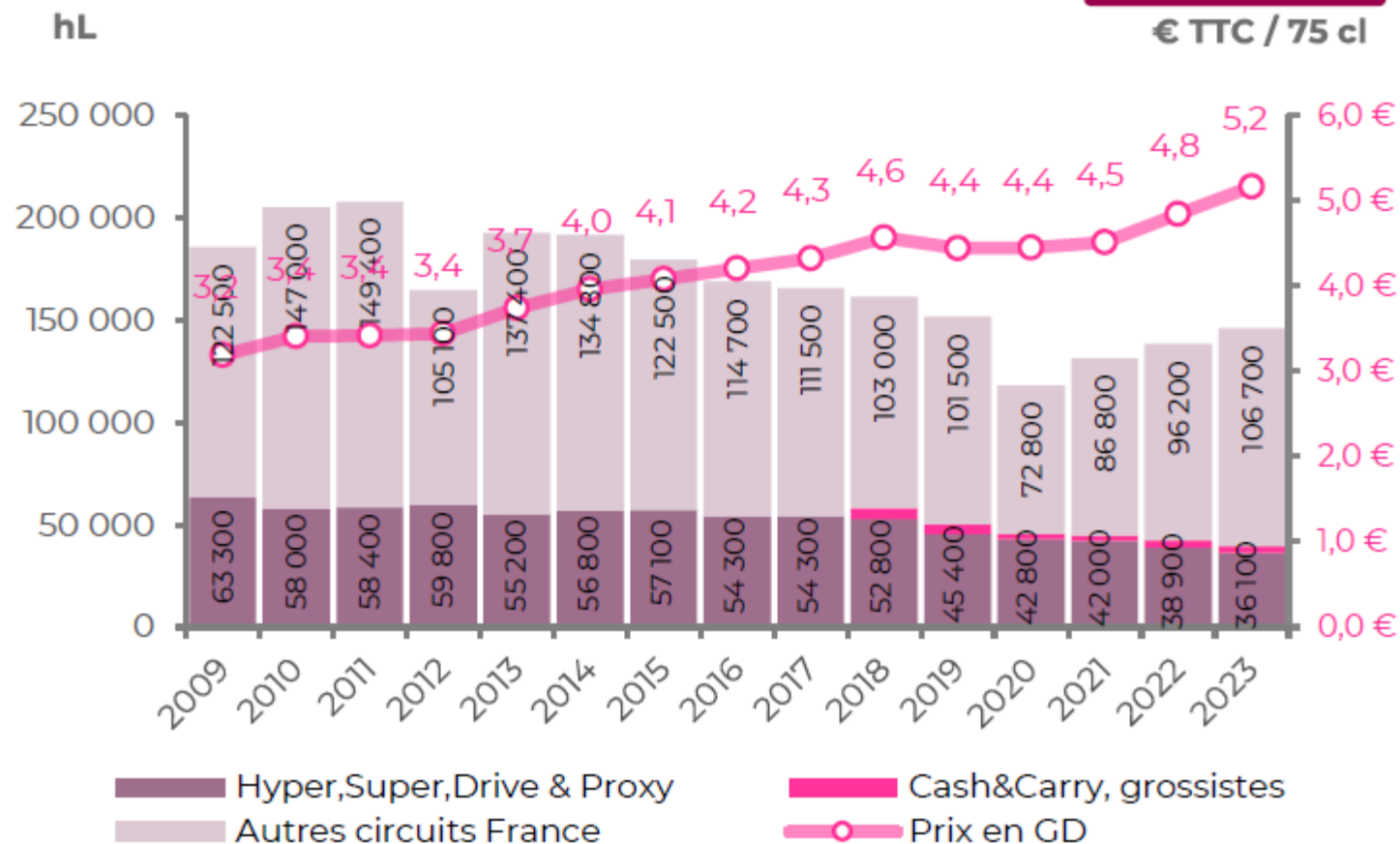
Marché France: volumes, prix consommateurs GD

GD = Grande Distribution (sources : Circana, InterLoire)

77% du total mis en marché

Sur l'année 2023

€ TTC / 75 cl



LE MARCHÉ FRANÇAIS

En croissance continue depuis 2020

- Développement du « trad » au détriment de la GD qui perd du terrain au fil des ans.
- Valorisation régulière du prix consommateurs en GD pour l'AOP.

Un début d'année 2024 toujours en croissance pour l'AOP Touraine

+1,1%

Total France



2^{ème} meilleur début
d'année en 5 ans
+5,5% pour les blancs

-4,4%

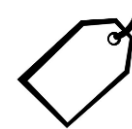
Dont Grande
Distribution



+2,3% pour les
blancs

+1,1%

Prix GD



-0,9% pour les
blancs

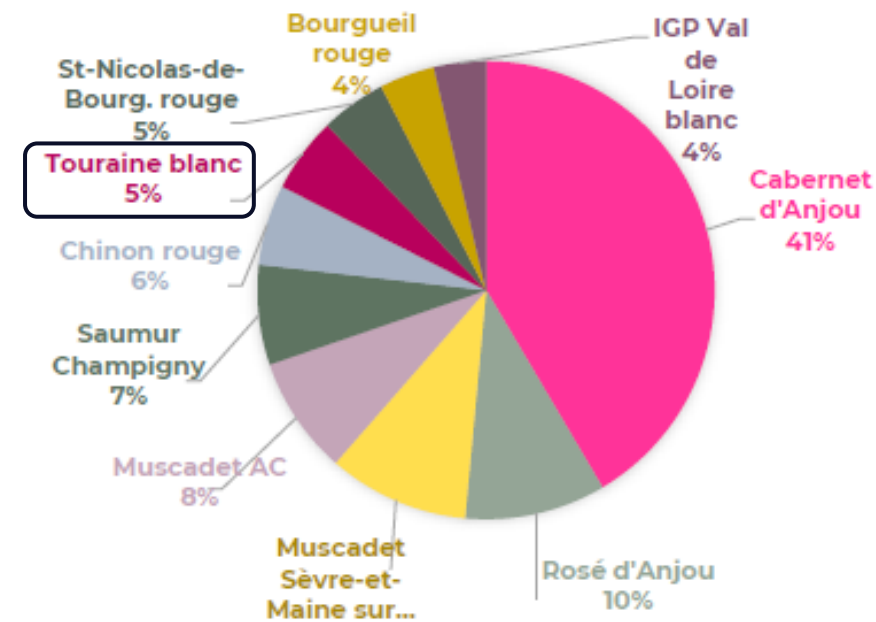
Le Touraine blanc en GD en 2024

Un retour de croissance remarqué

TOP 10 DES GAINS LES PLUS IMPORTANTS en volume pour les AOP

Rang gains	Libellé produit	Vol (hL)	Gains vol (hL)	% promo	Prix € TTC/litre	Evol prix
1	CHABLIS	18 076	+2 771	ND	17,81 €	-1,4%
2	BORDEAUX	22 141	+2 268	ND	5,20 €	+2,5%
3	PETIT CHABLIS	11 534	+2 216	ND	15,85 €	-1,0%
4	BOURGOGNE ALIGOTE	32 295	+1 889	ND	9,99 €	+0,3%
5	*POUILLY FUME	10 233	+981	ND	17,50 €	+4,3%
6	PICPOUL DE PINET	9 710	+921	ND	7,13 €	+2,0%
7	BERGERAC	13 683	+663	ND	5,83 €	+4,8%
8	JURANCON SEC	9 811	+659	ND	8,70 €	+1,5%
9	*TOURAINES	24 770	+416	ND	6,88 €	+0,9%
10	BOURGOGNE CHARDONNAY	20 012	+364	ND	11,45 €	+4,2%

Les vins les PLUS VENDUS en volume



- Dans le **top 10** des AOP françaises de vins blancs en croissance cette année.
- Prix conso : **+0,9%** ; 6,88 €TTC/L
- **7^{ème}** vin de Loire le plus vendu en GD française et **3^{ème}** blanc.

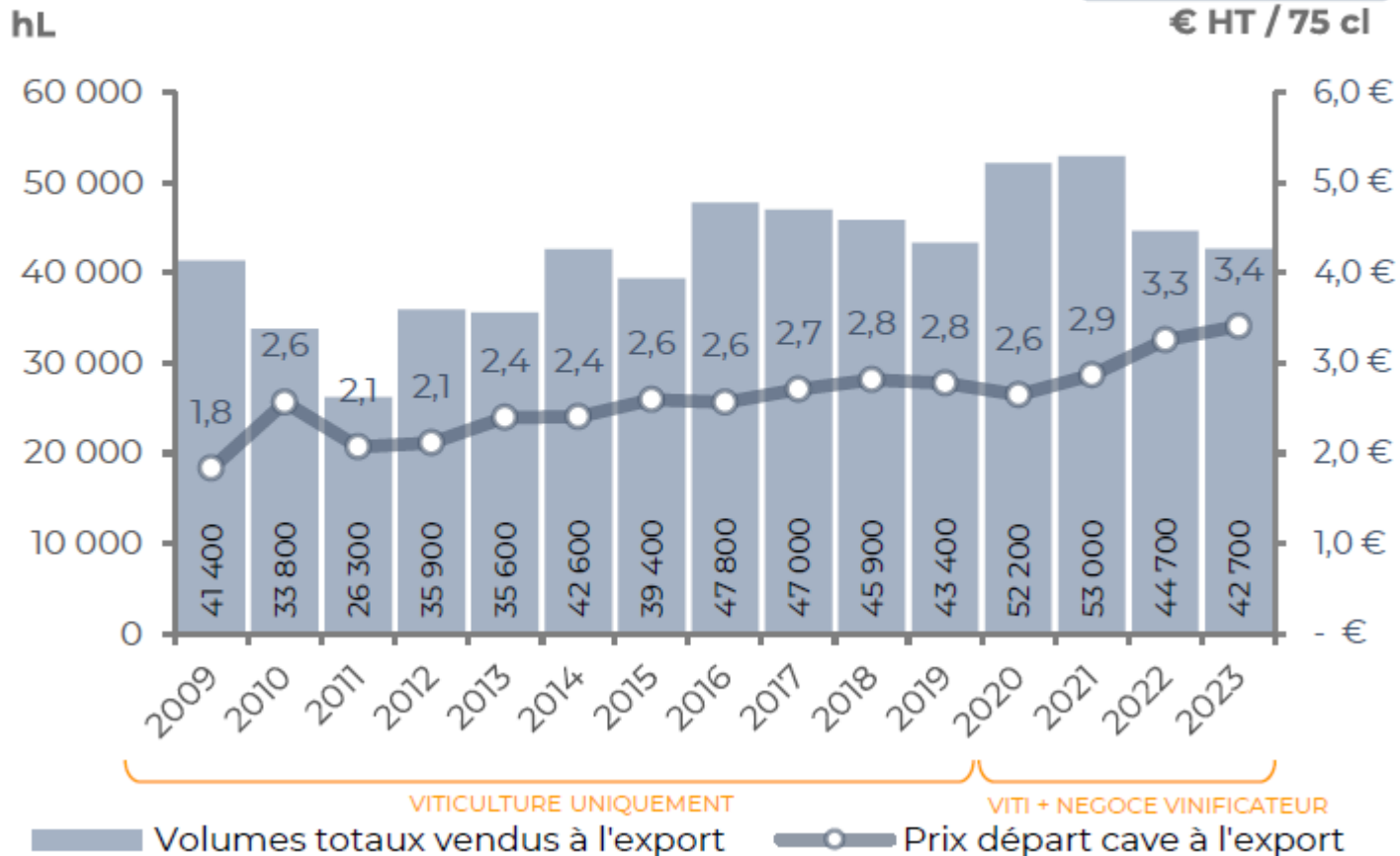
Marché Export : volume et prix départ cave

(Source : DRM)

23% du total mis en marché

Sur l'année 2023

€ HT / 75 cl



LES EXPORTATIONS

Recul des volumes depuis 2021, année record (comme pour les vins de Loire)...

- **Valorisation** régulière du prix départ cave pour l'AOP.

Le Touraine blanc à l'export en 2023

Prix départ cave à son plus haut niveau

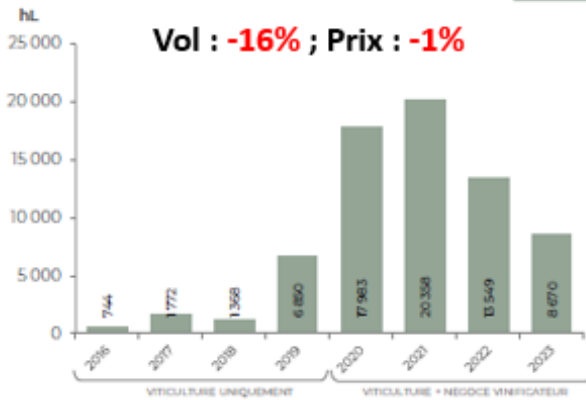
- Prix départ cave 2023 : **+5%** ; 3,74 €HT/75cl
- 2023 est la **2ème plus forte année en terme de valeur** export depuis 2000, stable vs 2022.

Sources: InterLoire (DRM), douanes
Evolution sur 12 mois à fin mars 2024

GBR-Royaume-Uni

19% de l'export sur l'année 2023

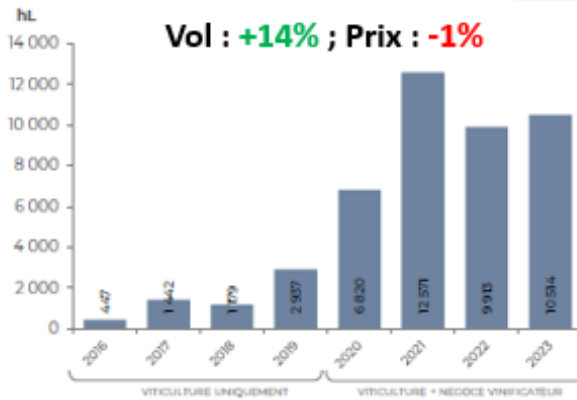
Vol : -16% ; Prix : -1%



NLD-Pays-Bas

23% de l'export sur l'année 2023

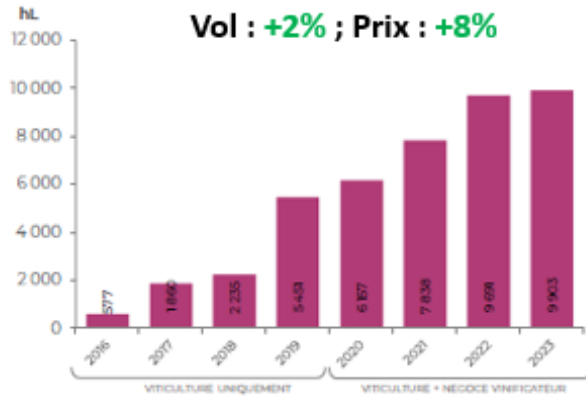
Vol : +14% ; Prix : -1%



USA-États-Unis

22% de l'export sur l'année 2023

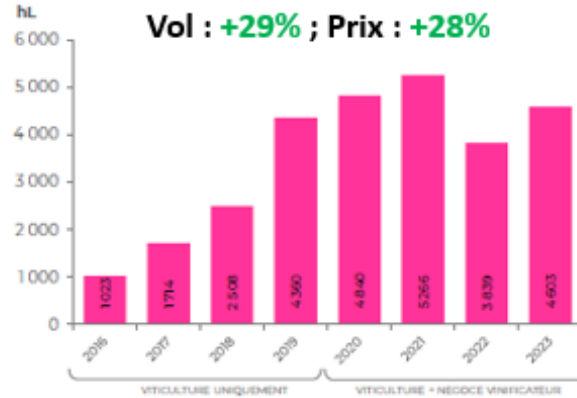
Vol : +2% ; Prix : +8%



BEL-Belgique

10% de l'export sur l'année 2023

Vol : +29% ; Prix : +28%



DEU-Allemagne

7% de l'export sur l'année 2023

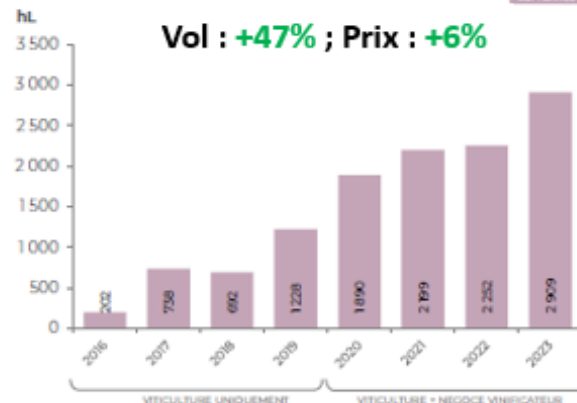
Vol : +2% ; Prix : +4%



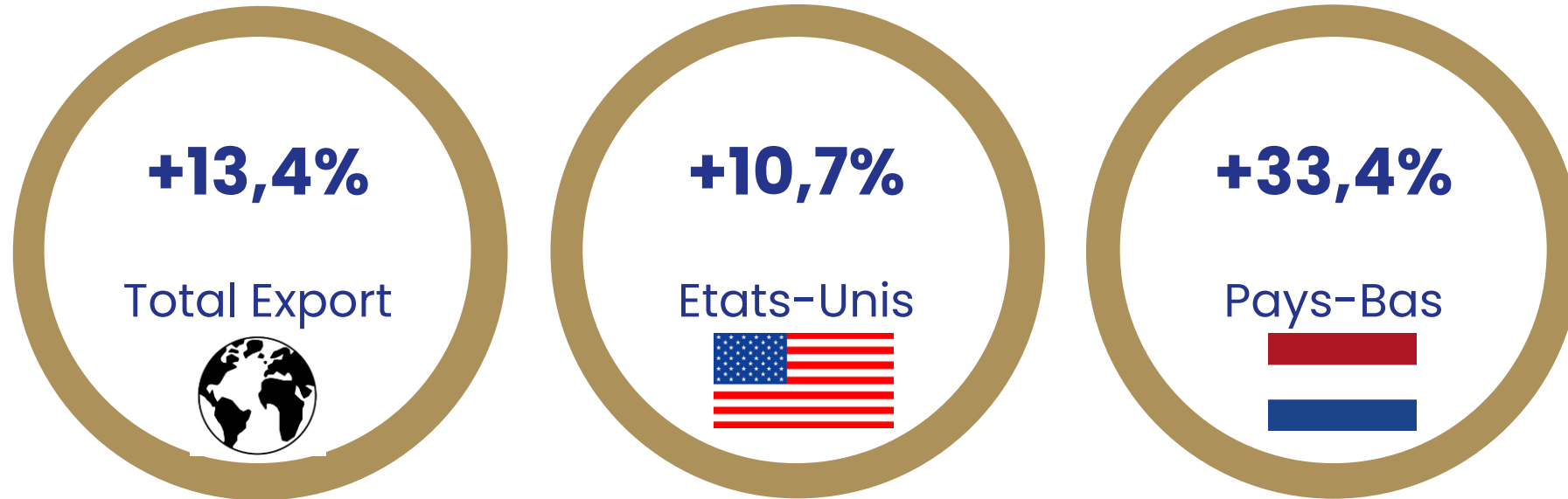
CAN-Canada

6% de l'export sur l'année 2023

Vol : +47% ; Prix : +6%



... Une reprise des exportations en 2024 pour l'AOP Touraine



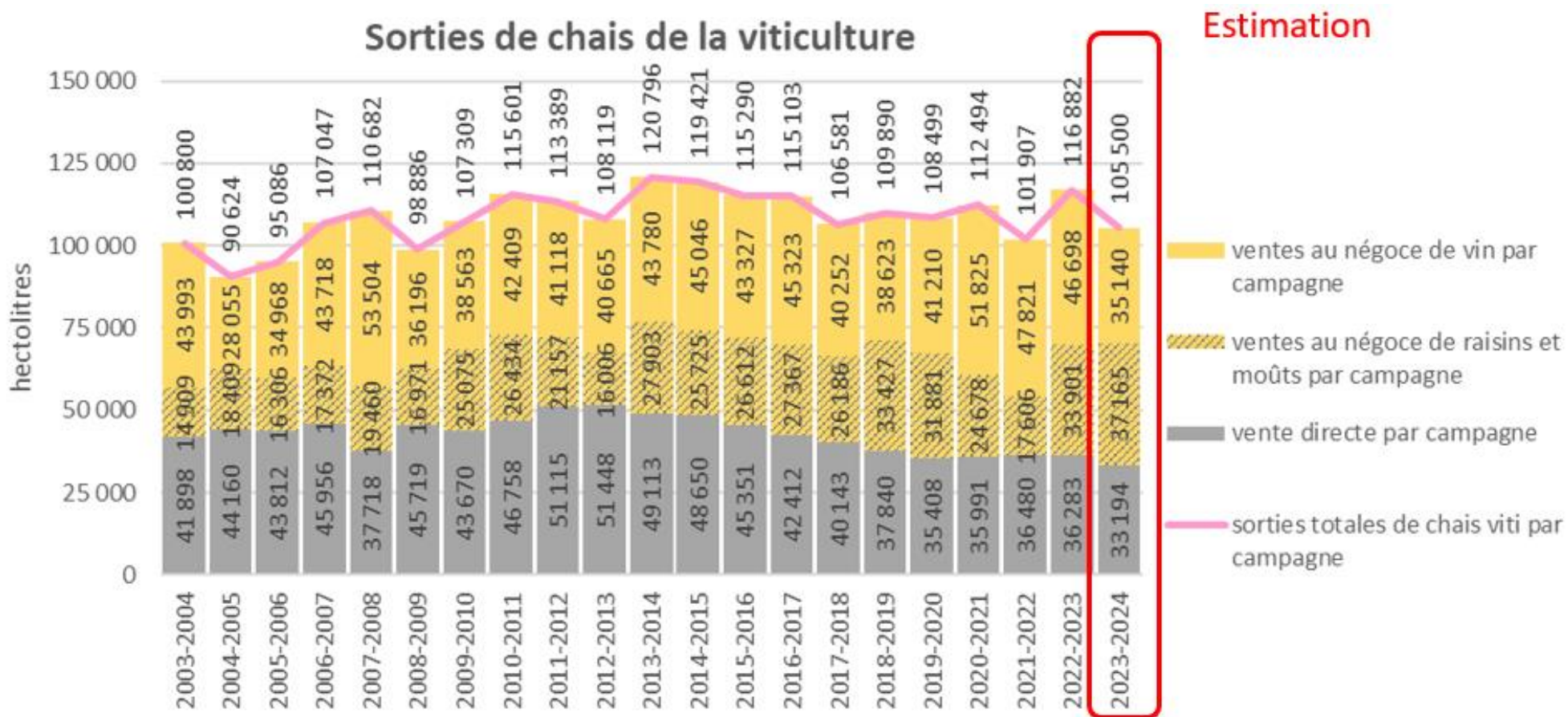
Meilleur début d'année
en 5 ans
+13,4% pour les blancs

2. Les marchés de production du Touraine

Sorties de chais et stocks

Les sorties de chais du Touraine blanc

Autour de 105 500 hl à fin juillet 2024 (-9% ; -11 400 hl sur un an).

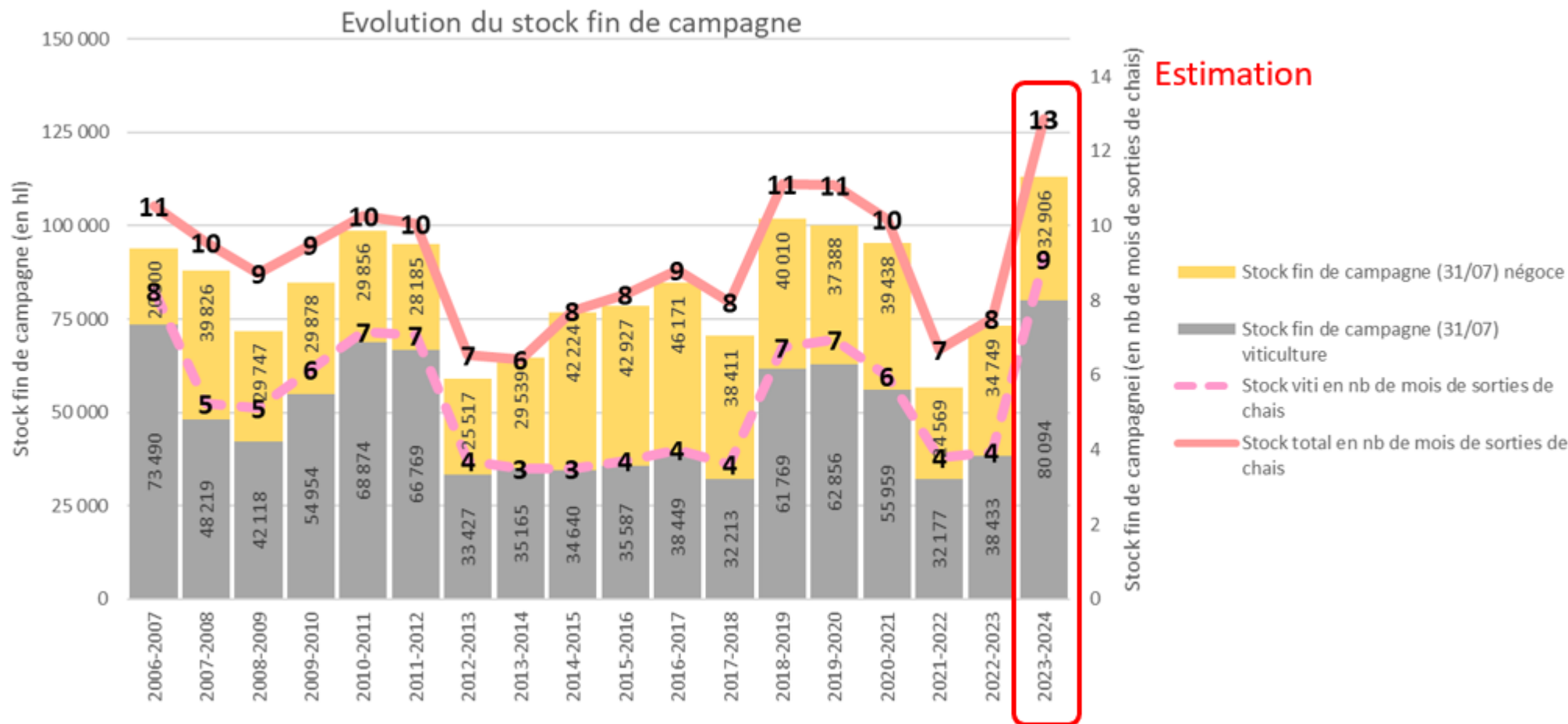


Bilan de la campagne 2023-2024 :

- **Ventes au négoce :**
-10% ; -8 300 hl
- **Raisins et moûts :**
+10% ; +3 300 hl
- **Vins :** -25% ; -11 600 hl
- **Ventes directes :**
-9% ; -3 100 hl

Les stocks du Touraine blanc au 31/07/2024

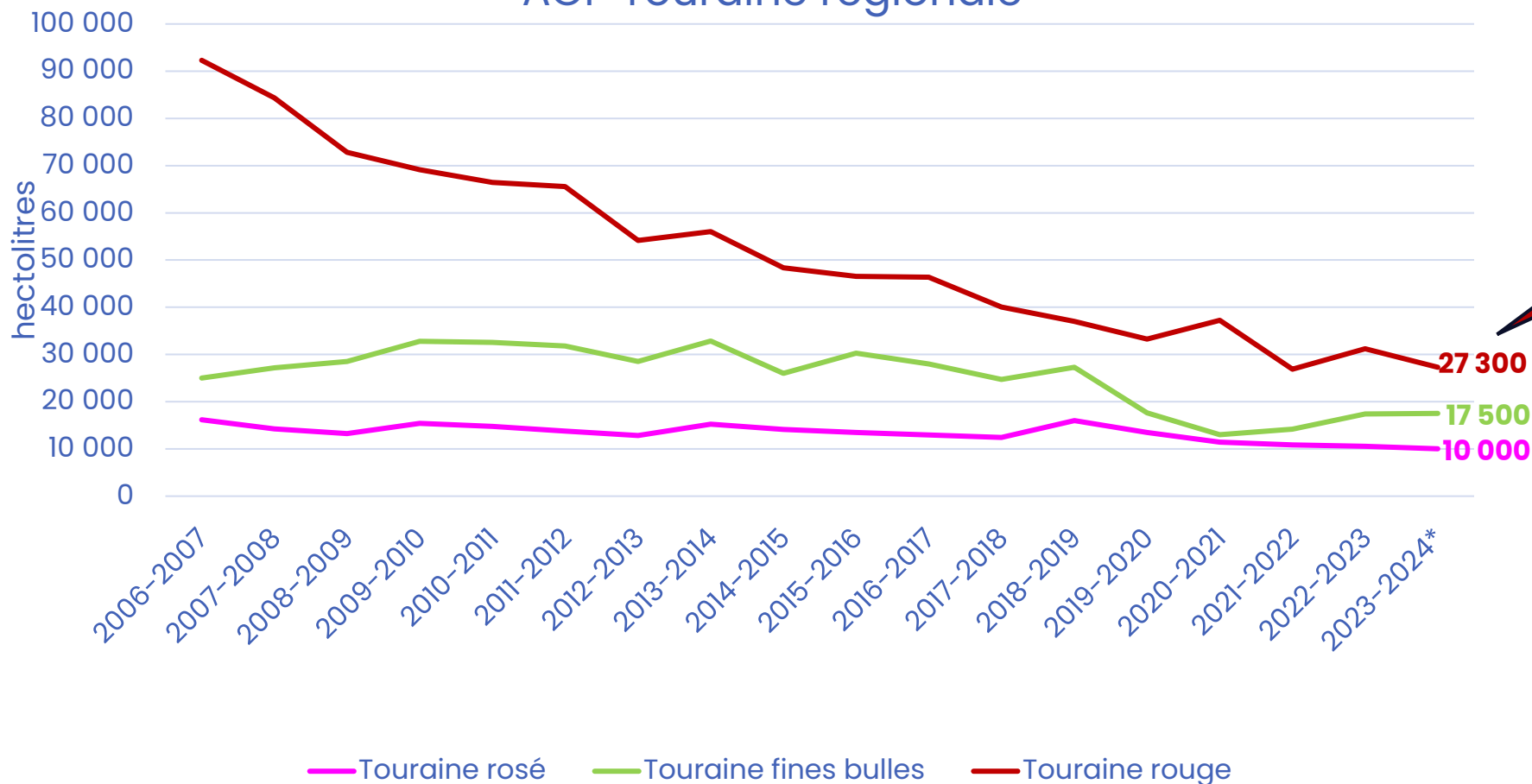
Autour de 112 000 hl à fin juillet 2024 (+53% ; + 38 800 hl sur un an).



- **Forte augmentation** vs niveau de juillet 2023 (8 mois) qui était jugé trop faible.
- **13 mois** de sorties de chais (=9 portés par la viticulture + 4 par le négoce.)
- Les représentants des deux familles avaient indiqué un **stock idéal à atteindre** à fin juillet sur l'AOP proche de **10-11 mois**.

Les sorties de chais de l'AOP Touraine régionale

Sorties de chais de la viticulture
AOP Touraine régionale



Bilan de campagne :
-14% ; -4 500 hl

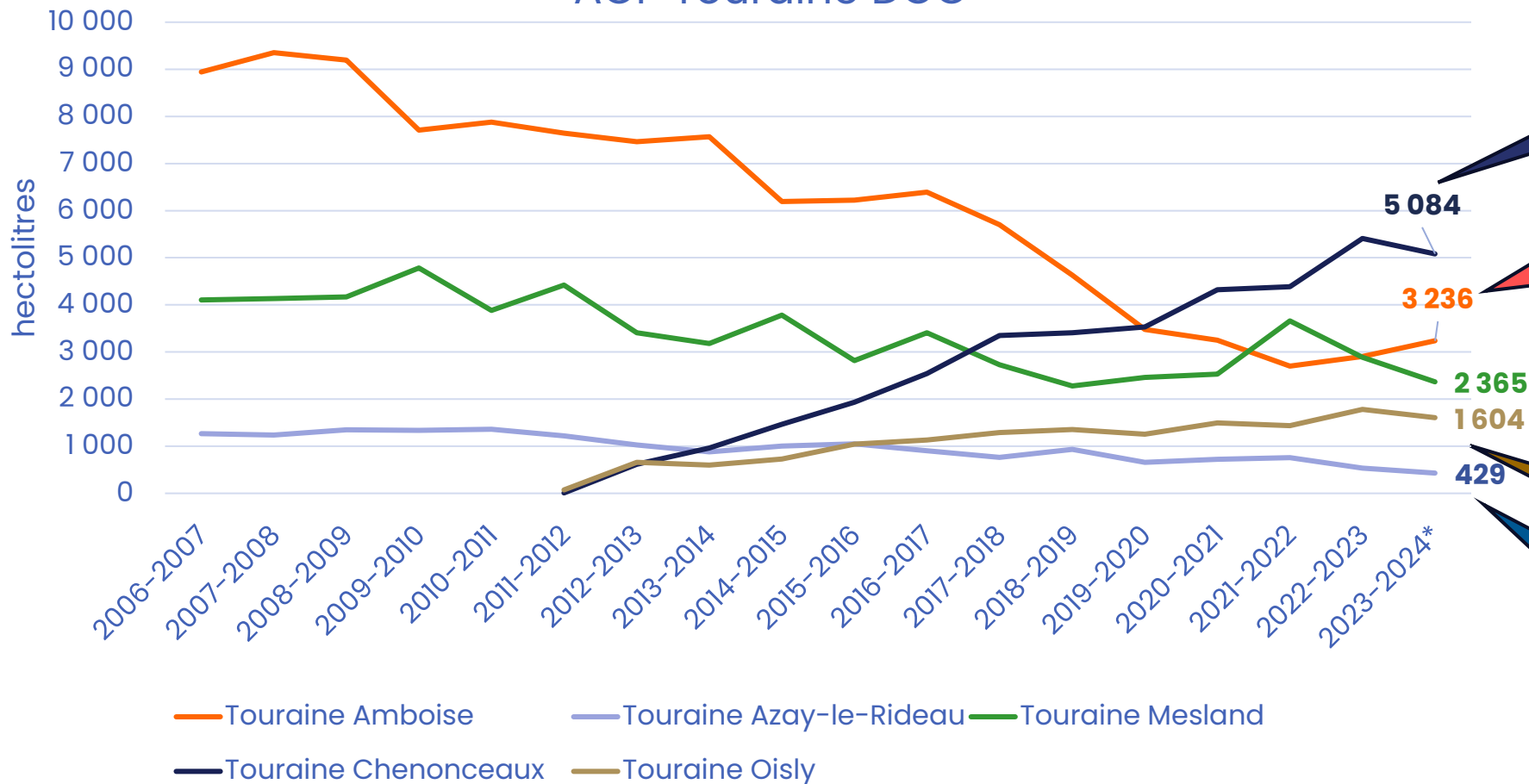
+1% ; +100 hl
(via ventes directes)

-5% ; -600 hl
(ventes directes : -4% / ventes au négoce : -7%)

Sources: InterLoire (DRM)
*Estimations

Les sorties de chais de l'AOP Touraine régionale

Sorties de chais de la viticulture
AOP Touraine DGC



T. Chenonceaux :
-7% => recul du blanc

T. Amboise :
+11% => croissance du blanc et du rouge

T. Mesland :
-18% => recul du rouge

T. Oisly : -10%

T. Azay : -20%

Sources: InterLoire (DRM)
*estimations

MERCI.

Fanny GAUTIER

f.gautier@vinsdeloire.fr

INTER.
INTERPROFESSION
DES VINS DE LOIRE **Loire**