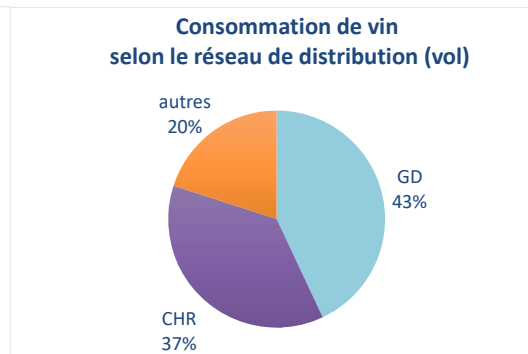
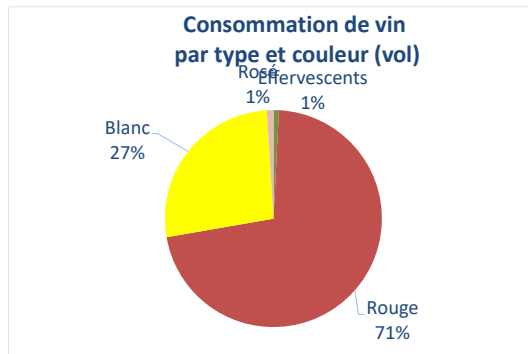
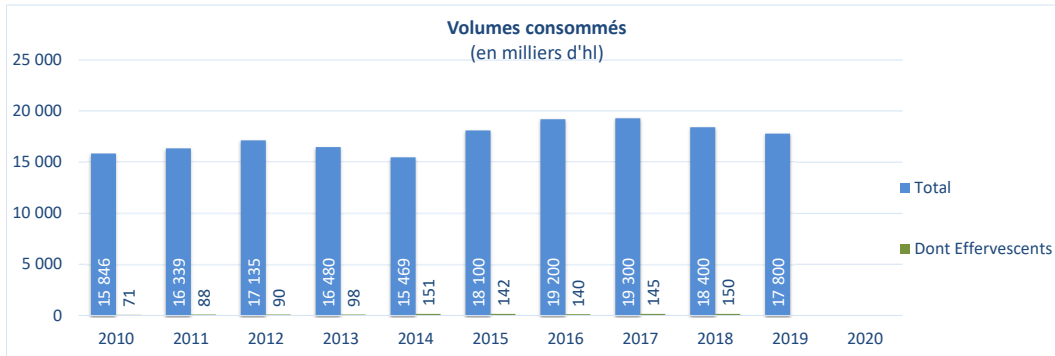




Chine

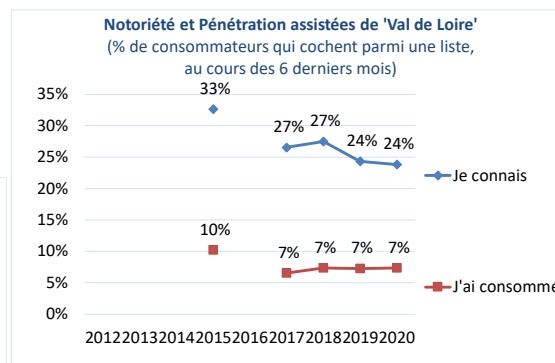
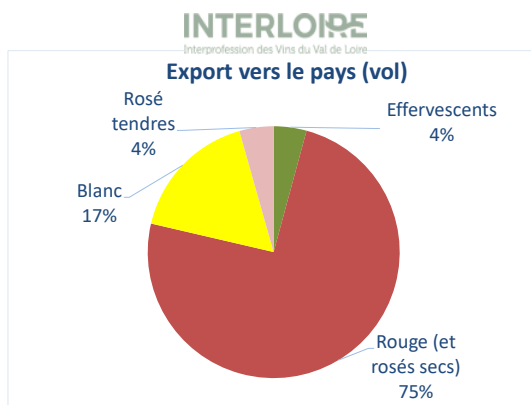
1. Consommation de Vins

52,6 millions de consommateurs
17 800 milliers d'hl de vins consommés
-6% évolution vol vs moyenne triennale
1,2 litres par habitant par an
7% des vins consommés dans le monde
4% de l'alcool pur consommé est du vin



2. Vins du Val de Loire

0% des exports de Val de Loire vers ce pays
3 milliers d'hl de vins de Val de Loire importés
50 exportateurs connus de vins
24% des consommateurs déclarent connaître
7% des consommateurs déclarent en consommer






Population ciblée : classe chinoise moyenne supérieure urbaine consommation des vins importés

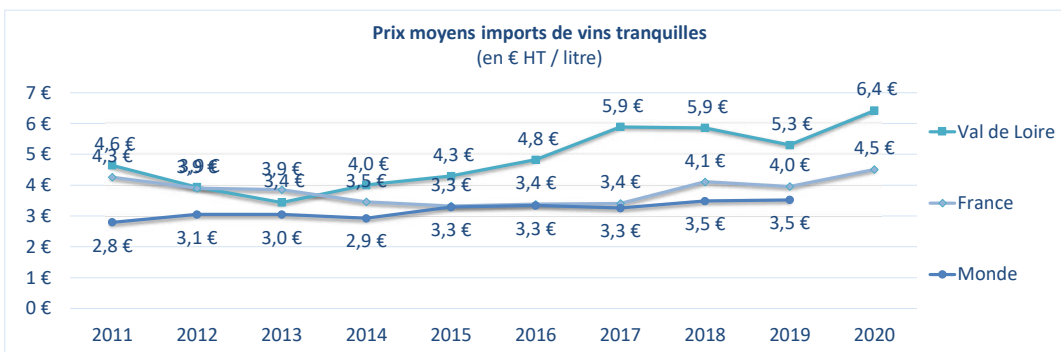
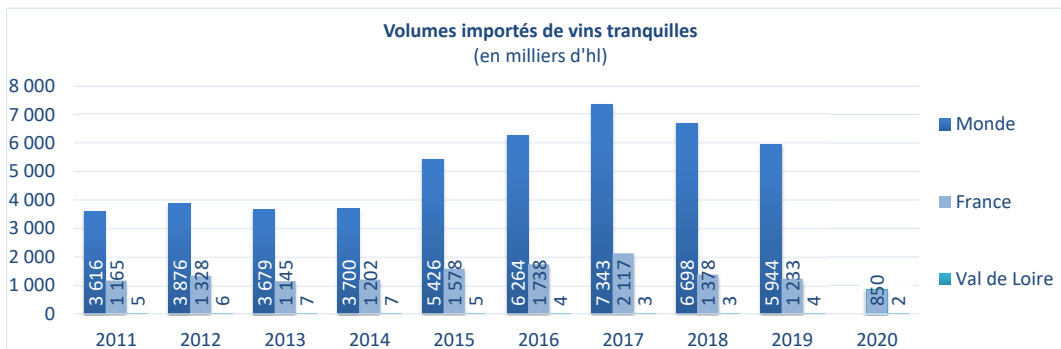
Sources : InterLoire, Wine Intelligence, OIV, Douanes Françaises, Export SA.



Chine




3. Importations de vins tranquilles

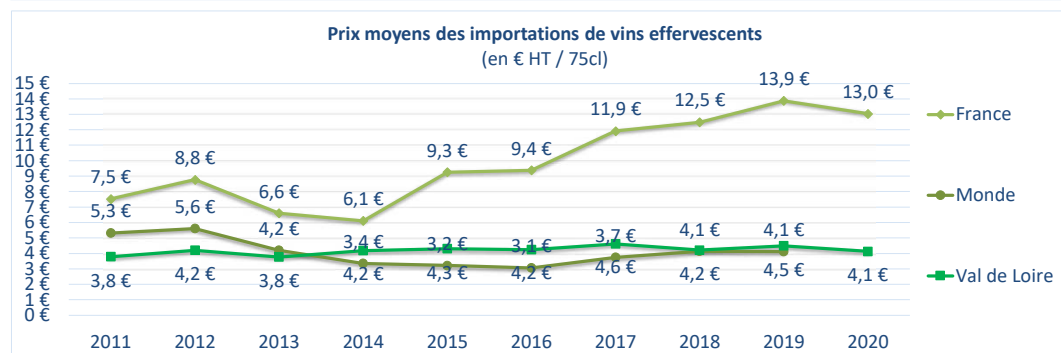
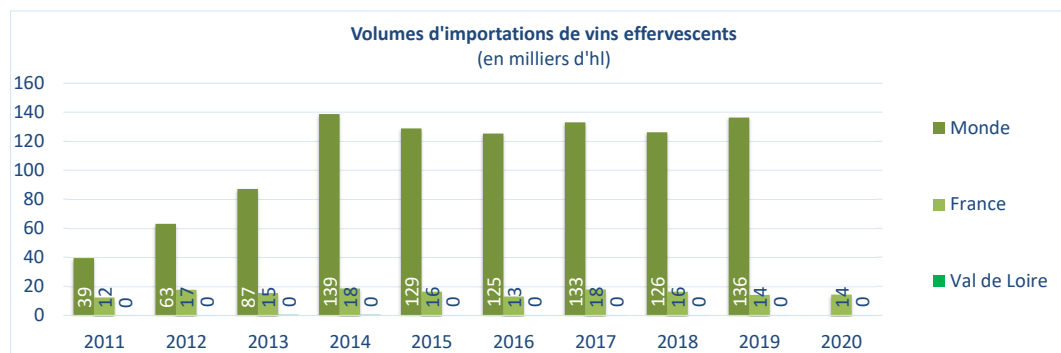
 5 944 milliers d'hl importés -12% évolution vol vs moyenne triennale 33% des vins trq. consommés dans le pays 3,5 € prix moyen import (€ / litre)	 850 milliers d'hl de vins français importés -29% évolution vol vs moyenne triennale 5% des vins trq. consommés dans le pays 4,5 € prix moyen import français (€ / litre)	 2 milliers d'hl de vins de Val de Loire importés -26% évolution vol vs moyenne triennale 0,0% des vins trq. consommés dans le pays 6,4 € prix moyen import Val de Loire (€ / litre) 1% des exports de Val de Loire vers ce pays
---	--	---



Sources : OIV, douanes via GTA, douanes Françaises et InterLoire

4. Importations de vins effervescents

 136 milliers d'hl importés +6% évolution vol vs moyenne triennale 84% des vins eff. consommés dans le pays 4,1 € prix moyen import (€ / 75cl)	 14 milliers d'hl de vins français importés -10% évolution vol vs moyenne triennale 9% des vins eff. consommés dans le pays 13,0 € prix moyen import français (€ / 75cl)	 0 milliers d'hl de Fines bulles de Loire importés -17% évolution vol vs moyenne triennale 0,1% des vins eff. consommés dans le pays 4,1 € prix moyen import Fines bulles de Loire (€ / 75cl) 0% des exports de Val de Loire vers ce pays
---	---	--



Sources : OIV, douanes via GTA, douanes Françaises et InterLoire



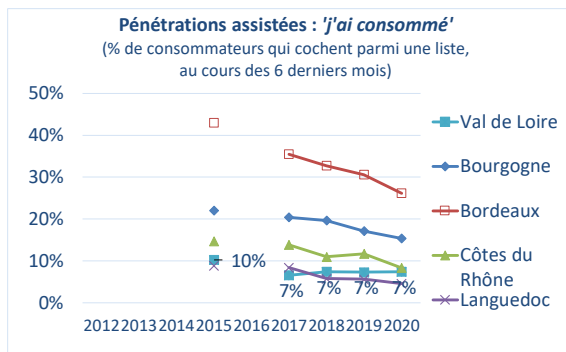
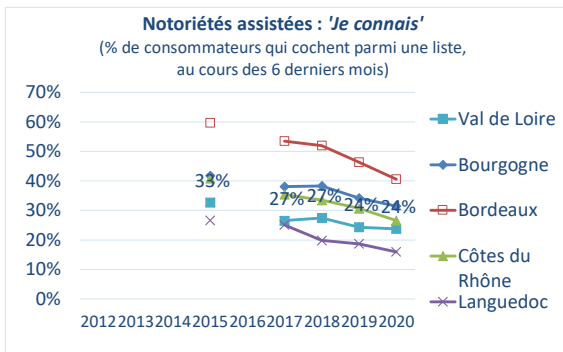
Chine

5. Benchmark vignobles compétiteurs français

Rouges AOP et IGP*

*Rouges et rosés mélangés pour les compétiteurs

Données <2 litres uniquement

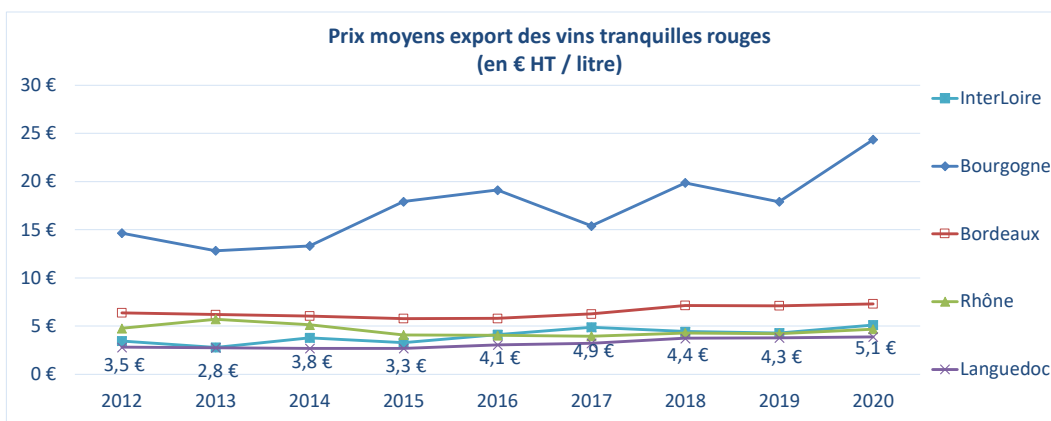
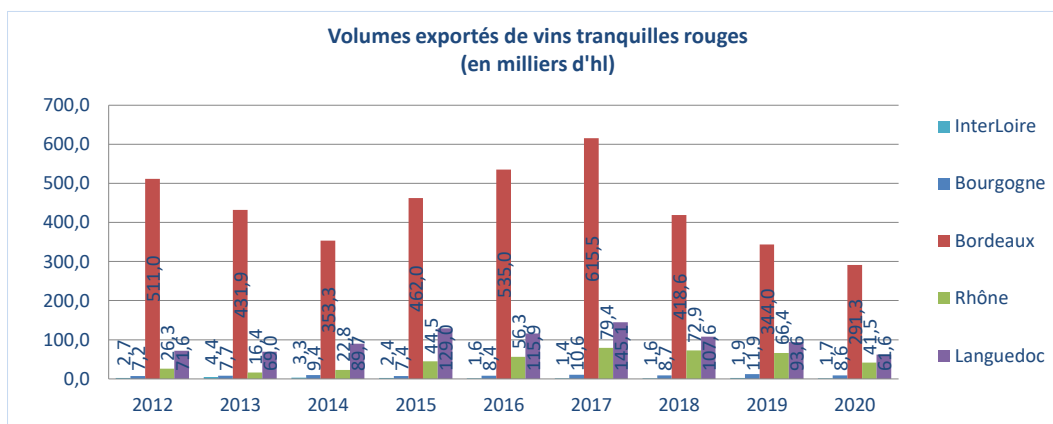


Population ciblée : classe chinoise moyenne supérieure urbaine consommation des vins importés

% conditionné < 2l exporté vers ce pays	% de la couleur dans les exports vers ce pays	Prix moyen export (€ HT / l)
55% InterLoire	74% InterLoire	5,1 € InterLoire
97% Bourgogne	70% Bourgogne	6,9 € Compétiteurs
100% Bordeaux	99% Bordeaux	-38% % de valorisation InterLoire / Compétiteurs
100% Vallée du Rhône AOP	98% Vallée du Rhône AOP	
91% Languedoc - Roussillon AOP	100% Languedoc - Roussillon AOP	

Clés de lecture :

55% des vins du ressort d'InterLoire à destination de ce pays sont exportés conditionnés en <2 litres.
74% des vins du ressort d'InterLoire exportés vers ce pays sont des rouges.



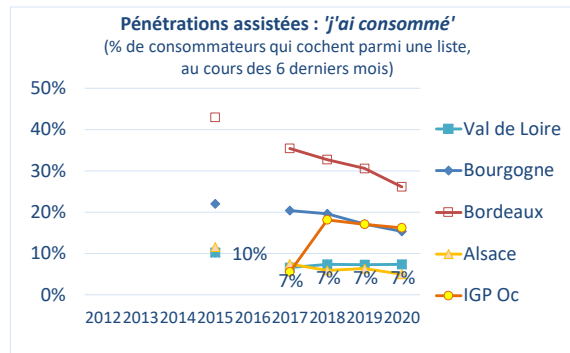
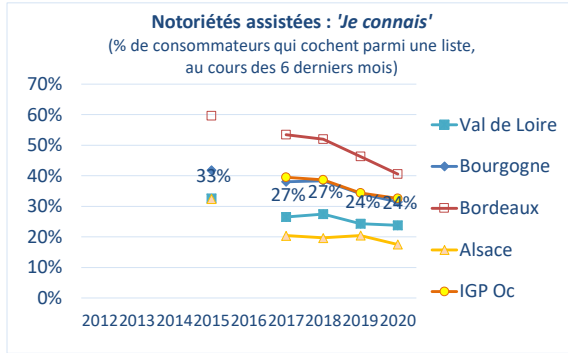
Sources : InterLoire, Wine Intelligence, Douanes Françaises.



Chine

Blancs AOP et IGP

Données <2 litres uniquement

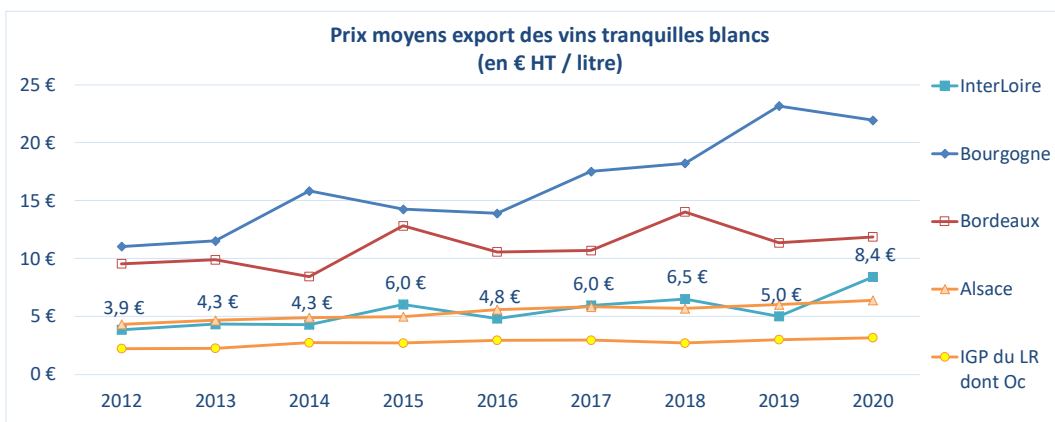
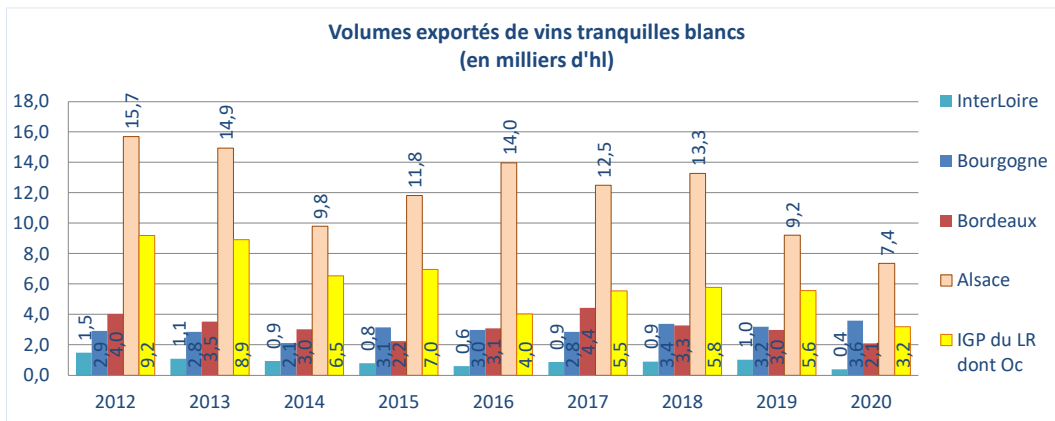


Population ciblée : classe chinoise moyenne supérieure urbaine consommation des vins importés

% conditionné < 2l exporté vers ce pays	% de la couleur dans les exports vers ce pays	Prix moyen export (€ HT / l)
100% InterLoire	17% InterLoire	8,4 € InterLoire
100% Bourgogne	29% Bourgogne	9,9 € Compétiteurs
98% Bordeaux	1% Bordeaux	-15% % de valorisation InterLoire / Compétiteurs
100% Alsace	99% Alsace	
92% IGP Oc	3% IGP Oc	

Clés de lecture :

100% des vins du ressort d'InterLoire à destination de ce pays sont exportés conditionnés en <2 litres.
17% des vins du ressort d'InterLoire exportés vers ce pays sont des blancs.



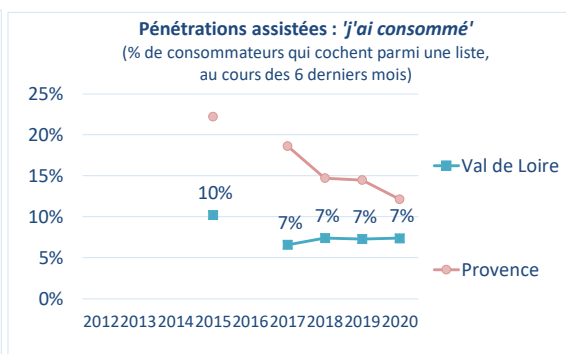
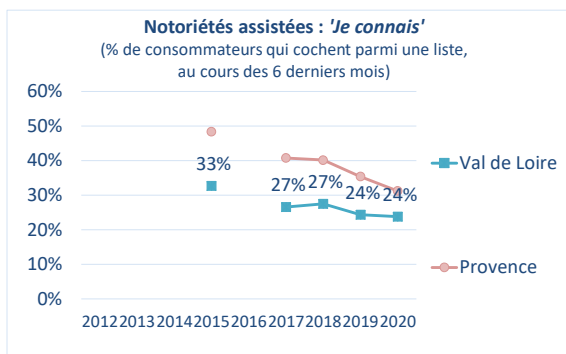
Sources : InterLoire, Wine Intelligence, Douanes Françaises.



Chine

Rosés AOP

Données <2 litres uniquement

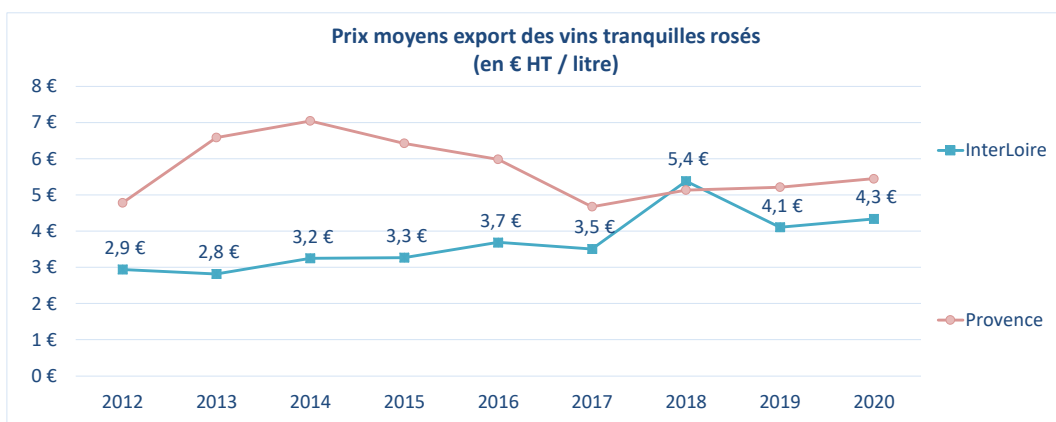
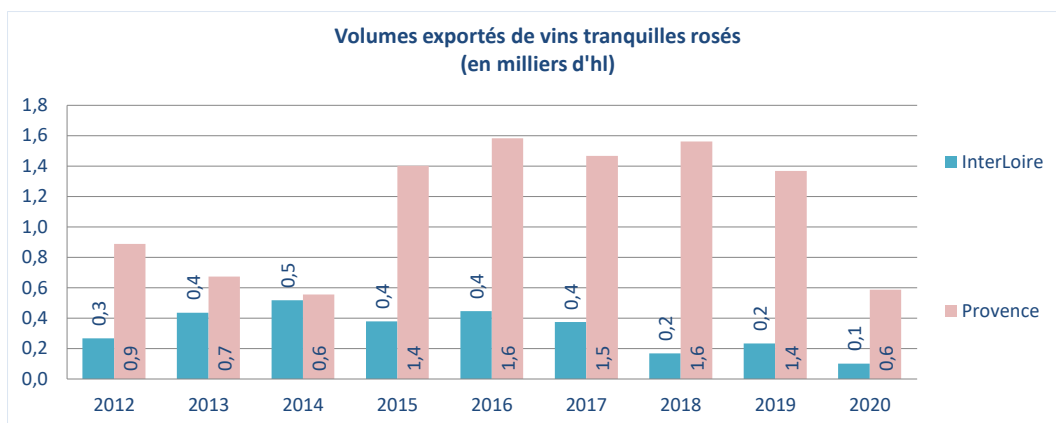


Population ciblée : classe chinoise moyenne supérieure urbaine consommation des vins importés

% conditionné < 2l exporté vers ce pays	% de la couleur dans les exports vers ce pays	Prix moyen export (€ HT / l)
100% InterLoire	4% InterLoire	4,3 € InterLoire
100% Provence	59% Provence	5,4 € Compétiteurs
		-25% % de valorisation InterLoire / Compétiteurs

Clés de lecture :

100% des vins du ressort d'InterLoire à destination de ce pays sont exportés conditionnés en <2 litres.
4% des vins du ressort d'InterLoire exportés vers ce pays sont des rosés.

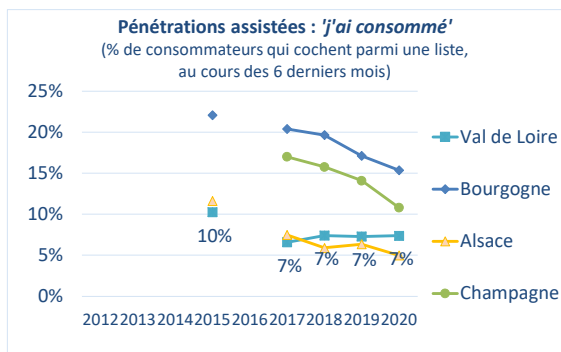
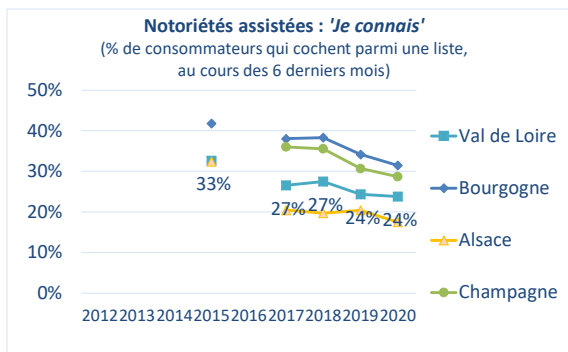


Sources : InterLoire, Wine Intelligence, Douanes Françaises.



Chine

Effervescents AOP

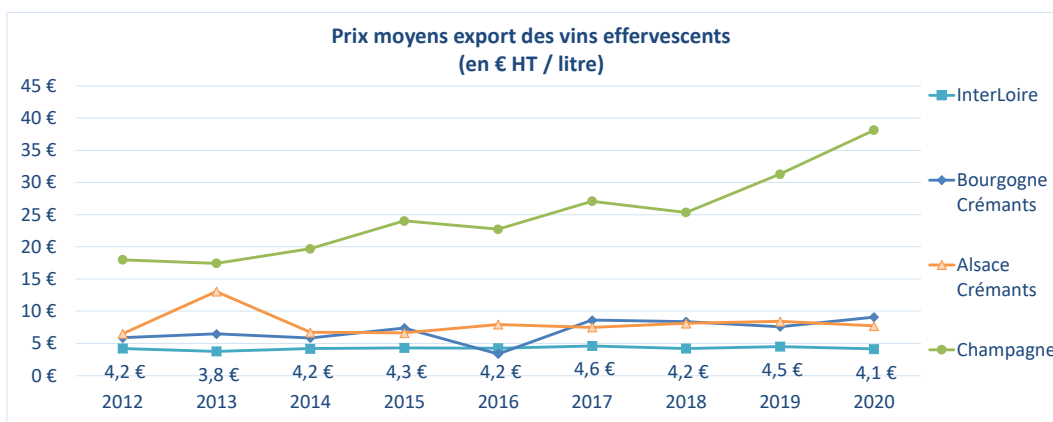
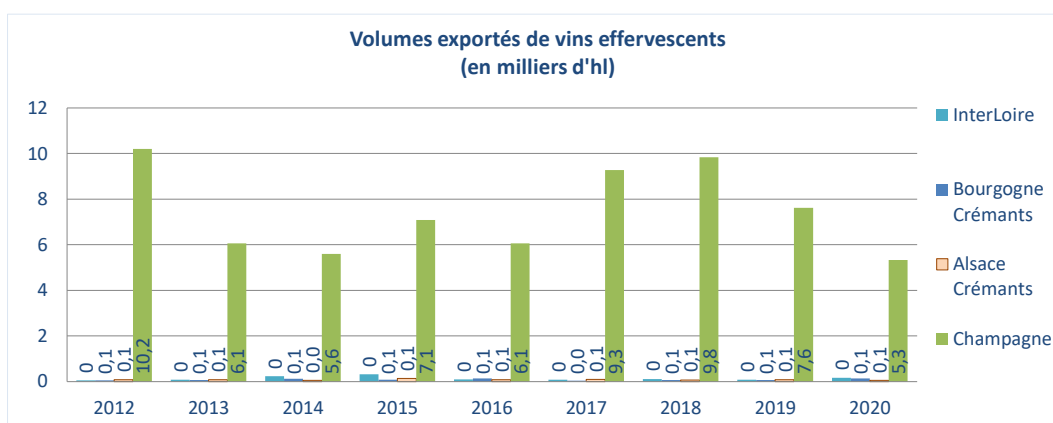


Population ciblée : classe chinoise moyenne supérieure urbaine consommation des vins importés

% du type dans les exports vers ce pays	Prix moyen export (€ HT / l)
4% InterLoire	4,1 € InterLoire
1% Bourgogne Crémant	27,8 € Compétiteurs
1% Alsace Crémant	-84% valorisation InterLoire / Compétiteurs (%)
100% Champagne	

Clés de lecture :

4% des vins du ressort d'InterLoire exportés vers ce pays sont des fines bulles.



Sources : InterLoire, Wine Intelligence, Douanes Françaises.