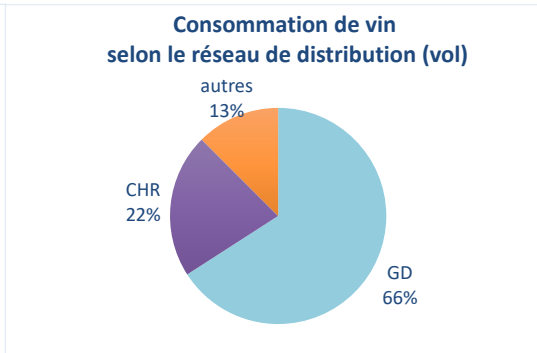
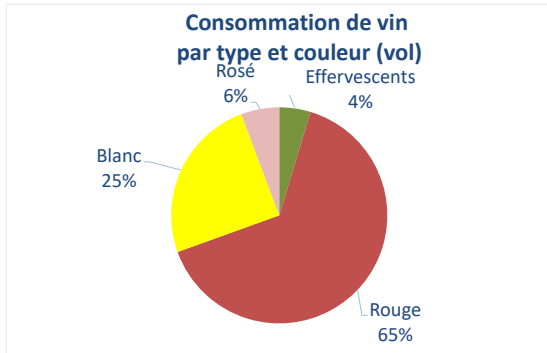
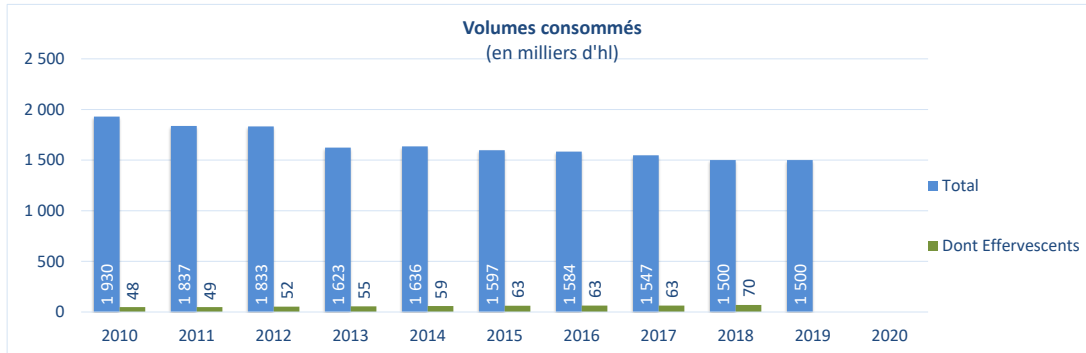




Danemark

1. Consommation de Vins

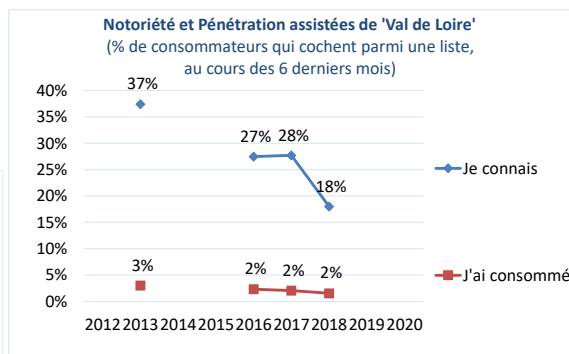
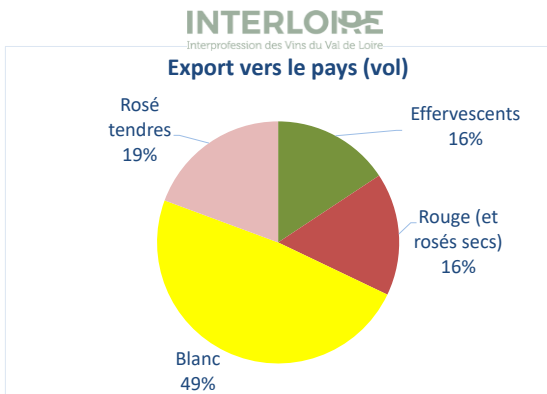
3,6 millions de consommateurs
1 500 milliers d'hl de vins consommés
-3% évolution vol vs moyenne triennale
25,9 litres par habitant par an
1% des vins consommés dans le monde
45% de l'alcool pur consommé est du vin



2. Vins du Val de Loire



1% des exports de Val de Loire vers ce pays
7 milliers d'hl de vins de Val de Loire importés
143 exportateurs connus de vins
18% des consommateurs déclarent connaître
2% des consommateurs déclarent en consommer



Population ciblée : personnes adultes consommant du vin au moins une fois par mois et achetant du vin pour une consommation au domicile et/ou en CHR.

Sources : InterLoire, Wine Intelligence, OIV, Douanes Françaises, Export SA.

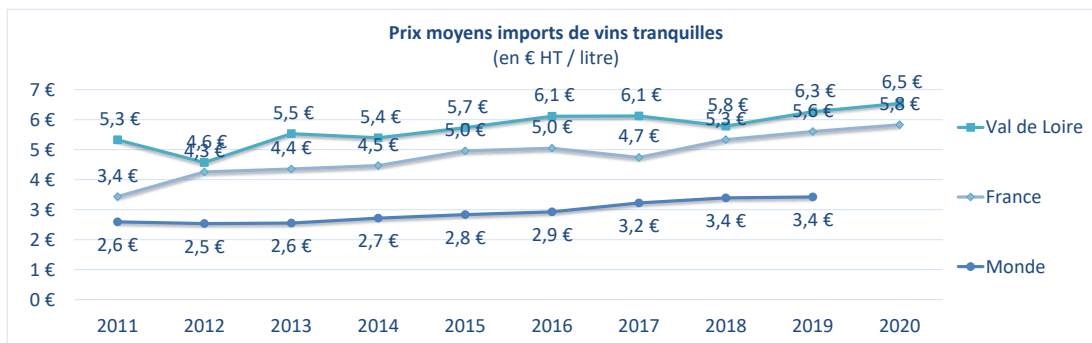
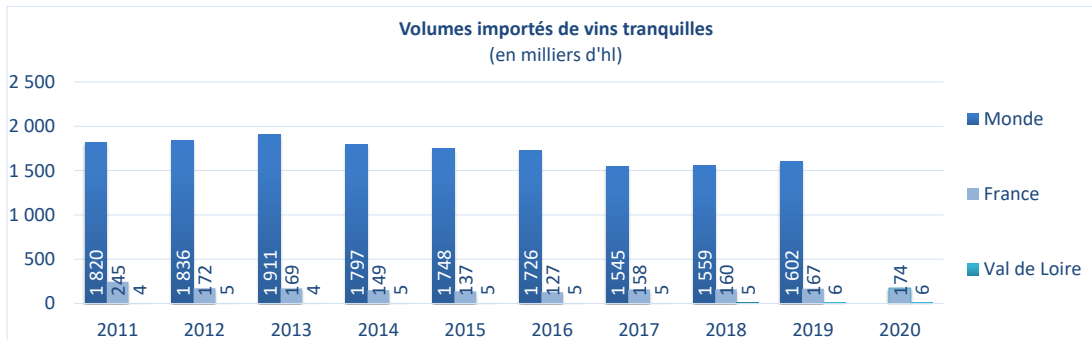


Danemark

3. Importations de vins tranquilles



1 602 milliers d'hl importés -0% évolution vol vs moyenne triennale 112% des vins trq. consommés dans le pays 3,4 € prix moyen import (€/ litre)	174 milliers d'hl de vins français importés +12% évolution vol vs moyenne triennale 12% des vins trq. consommés dans le pays 5,8 € prix moyen import français (€/ litre)	8 milliers d'hl de vins de Val de Loire importés +12% évolution vol vs moyenne triennale 0,5% des vins trq. consommés dans le pays 6,5 € prix moyen import Val de Loire (€/ litre) 1% des exports de Val de Loire vers ce pays
---------------------------------------------------------------------------------------------------------------------------------------------------------------------------------------	---------------------------------------------------------------------------------------------------------------------------------------------------------------------------------------------------------------	-------------------------------------------------------------------------------------------------------------------------------------------------------------------------------------------------------------------------------------------------------------------------------

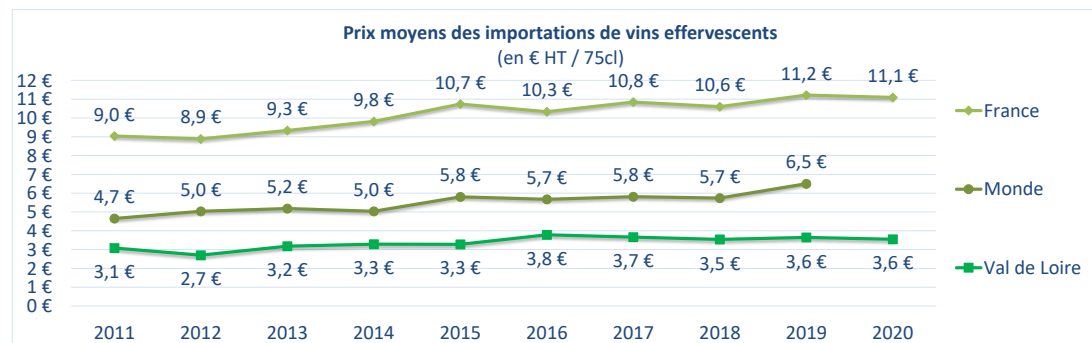
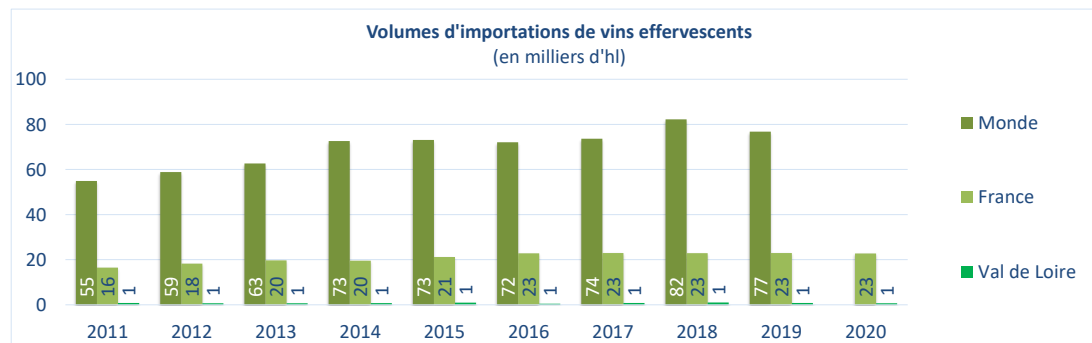


Sources : OIV, douanes via GTA, douanes Françaises et InterLoire

4. Importations de vins effervescents



77 milliers d'hl importés +1% évolution vol vs moyenne triennale 117% des vins eff. consommés dans le pays 6,5 € prix moyen import (€/ 75cl)	23 milliers d'hl de vins français importés +0% évolution vol vs moyenne triennale 33% des vins eff. consommés dans le pays 11,1 € prix moyen import français (€/ 75cl)	1 milliers d'hl de Fines bulles de Loire importés -19% évolution vol vs moyenne triennale 1,3% des vins eff. consommés dans le pays 3,6 € prix moyen import Fines bulles de Loire (€/ 75cl) 1% des exports de Val de Loire vers ce pays
-----------------------------------------------------------------------------------------------------------------------------------------------------------------------------------	-------------------------------------------------------------------------------------------------------------------------------------------------------------------------------------------------------------	----------------------------------------------------------------------------------------------------------------------------------------------------------------------------------------------------------------------------------------------------------------------------------------



Sources : OIV, douanes via GTA, douanes Françaises et InterLoire

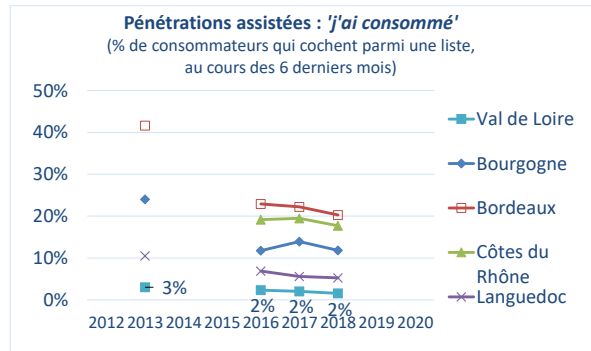
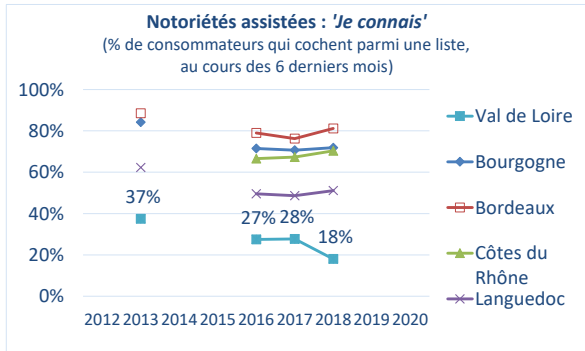


5. Benchmark vignobles compétiteurs français

Rouges AOP et IGP*

*Rouges et rosés mélangés pour les compétiteurs

Données <2 litres uniquement

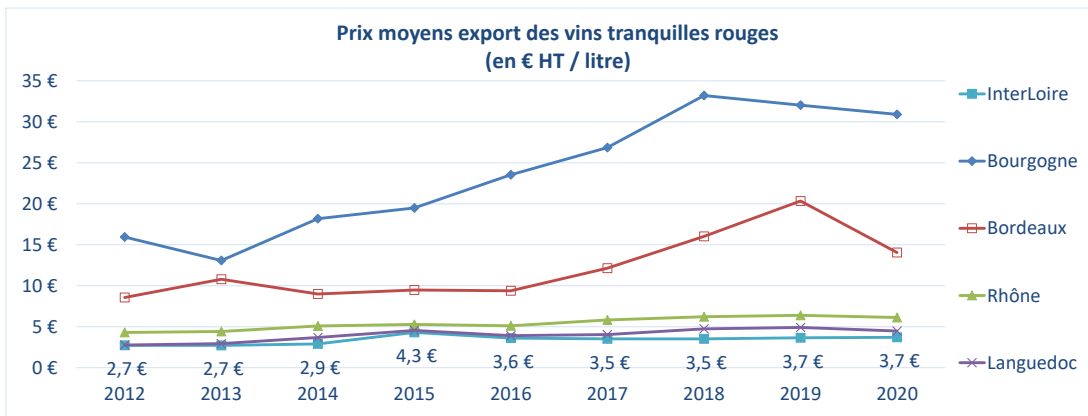
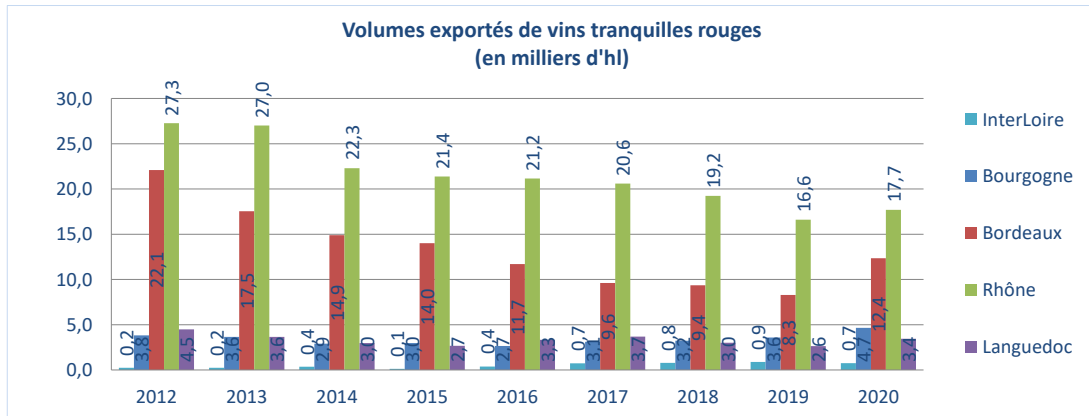


Population ciblée : personnes adultes consommant du vin au moins une fois par mois et achetant du vin pour une consommation au domicile et/ou en CHR.

% conditionné < 2l exporté vers ce pays	% de la couleur dans les exports vers ce pays	Prix moyen export (€ HT / l)
100% InterLoire	17% InterLoire	3,6 € InterLoire
99% Bourgogne	20% Bourgogne	11,6 € Compétiteurs
100% Bordeaux	94% Bordeaux	-68% % de valorisation InterLoire / Compétiteurs
100% Vallée du Rhône AOP	94% Vallée du Rhône AOP	
100% Languedoc - Roussillon AOP	94% Languedoc - Roussillon AOP	

Clés de lecture :

100% des vins du ressort d'InterLoire à destination de ce pays sont exportés conditionnés en <2 litres.
17% des vins du ressort d'InterLoire exportés vers ce pays sont des rouges.



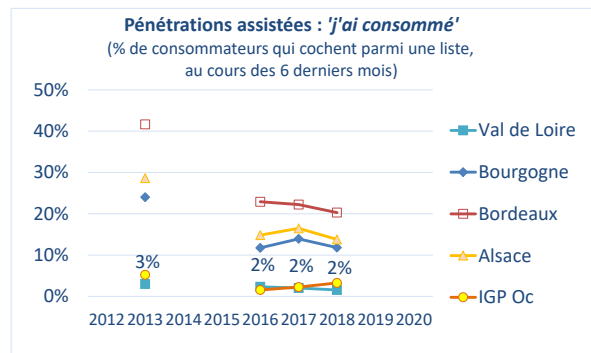
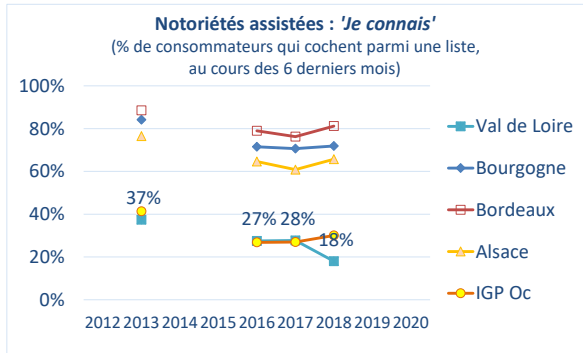
Sources : InterLoire, Wine Intelligence, Douanes Françaises.



Danemark

Blancs AOP et IGP

Données <2 litres uniquement

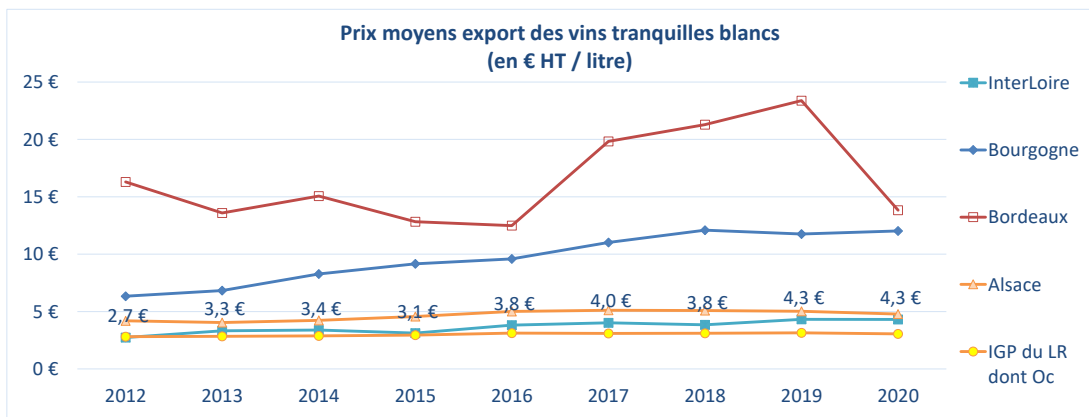
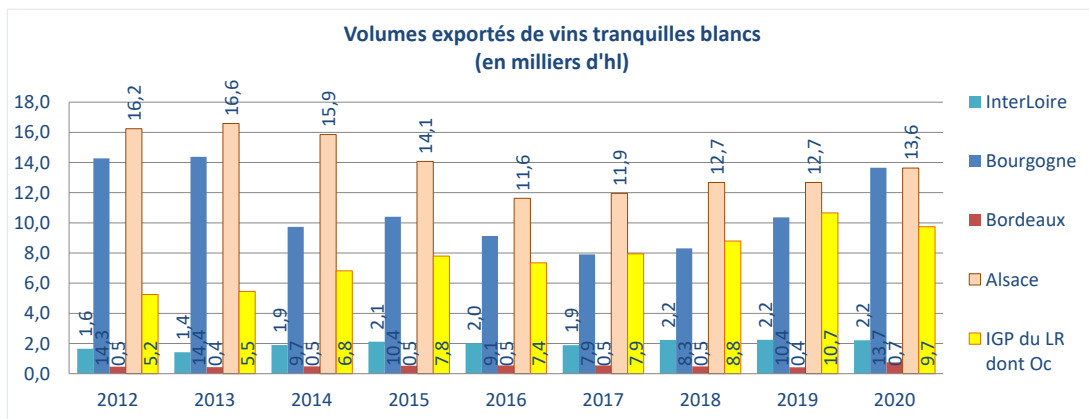


Population ciblée : personnes adultes consommant du vin au moins une fois par mois et achetant du vin pour une consommation au domicile et/ou en CHR.

% conditionné < 2l exporté vers ce pays	% de la couleur dans les exports vers ce pays	Prix moyen export (€ HT / l)
100% InterLoire	49% InterLoire	4,5 € InterLoire
96% Bourgogne	60% Bourgogne	7,1 € Compétiteurs
99% Bordeaux	6% Bordeaux	-40% % de valorisation InterLoire / Compétiteurs
100% Alsace	89% Alsace	
98% IGP Oc	32% IGP Oc	

Clés de lecture :

100% des vins du ressort d'InterLoire à destination de ce pays sont exportés conditionnés en <2 litres.
49% des vins du ressort d'InterLoire exportés vers ce pays sont des blancs.

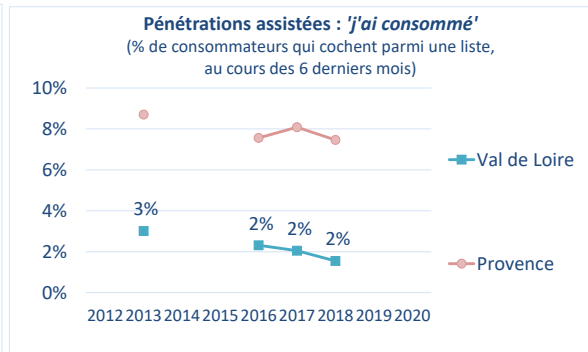
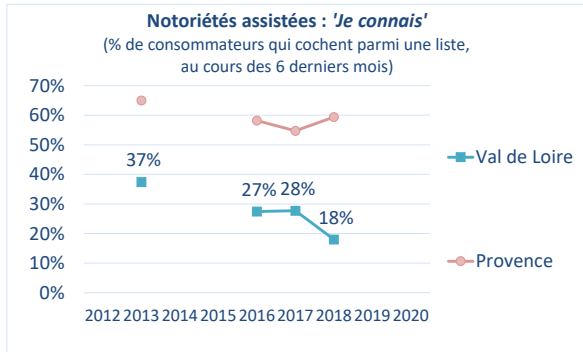


Sources : InterLoire, Wine Intelligence, Douanes Françaises.



Rosés AOP

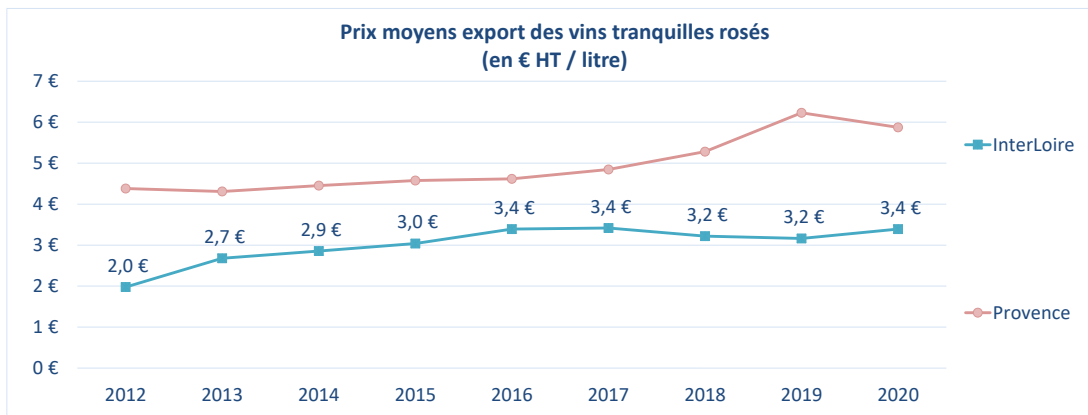
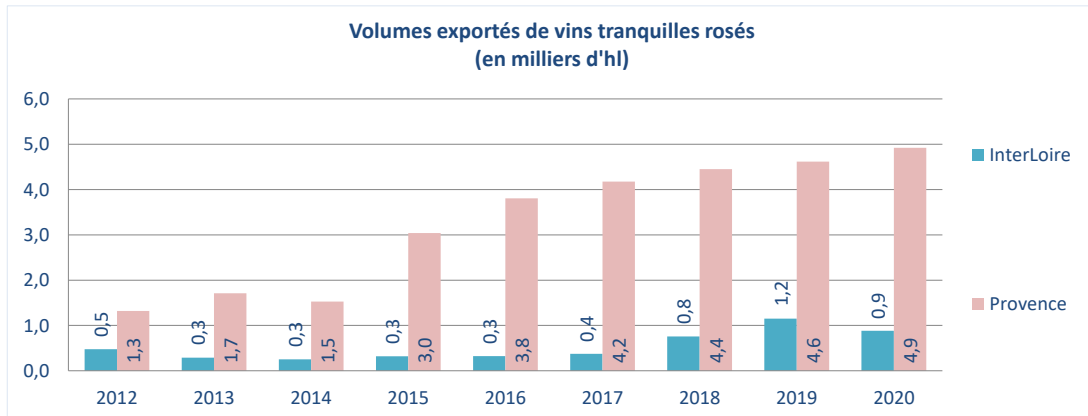
Données <2 litres uniquement



Population ciblée : personnes adultes consommant du vin au moins une fois par mois et achetant du vin pour une consommation au domicile et/ou en CHR.

% conditionné < 2l exporté vers ce pays	% de la couleur dans les exports vers ce pays	Prix moyen export (€ HT / l)
100% InterLoire	20% InterLoire	3,4 € InterLoire
99% Provence	98% Provence	5,9 € Compétiteurs
		-46% % de valorisation InterLoire / Compétiteurs

Clés de lecture : 100% des vins du ressort d'InterLoire à destination de ce pays sont exportés conditionnés en <2 litres.
20% des vins du ressort d'InterLoire exportés vers ce pays sont des rosés.

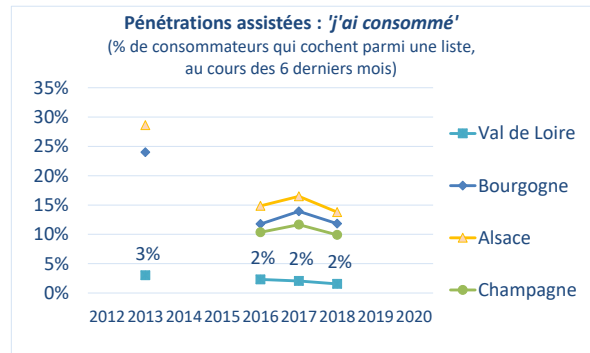
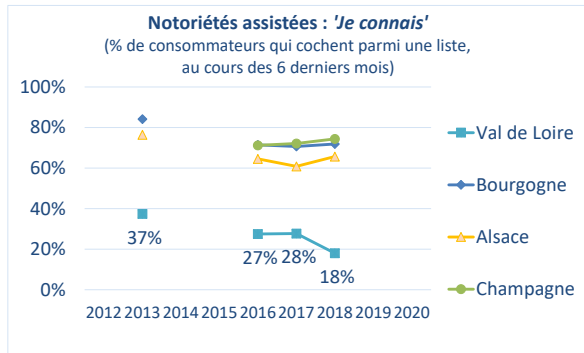


Sources : InterLoire, Wine Intelligence, Douanes Françaises.



Danemark

Effervescents AOP

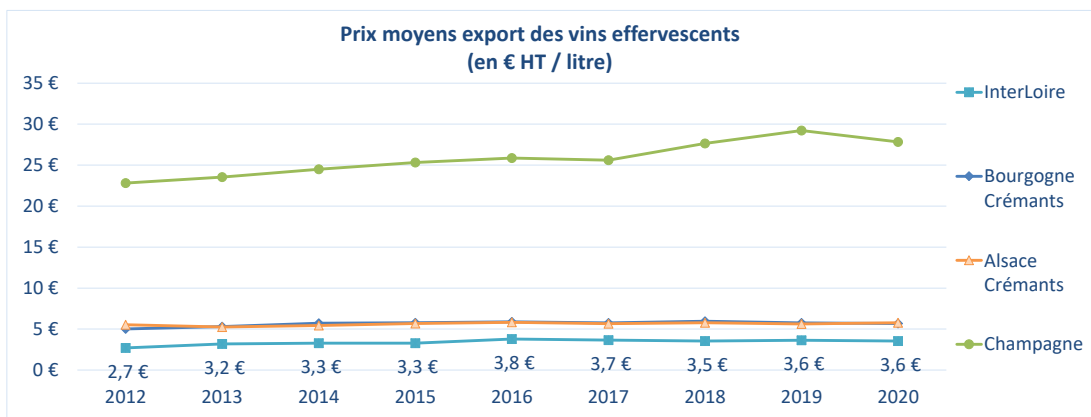
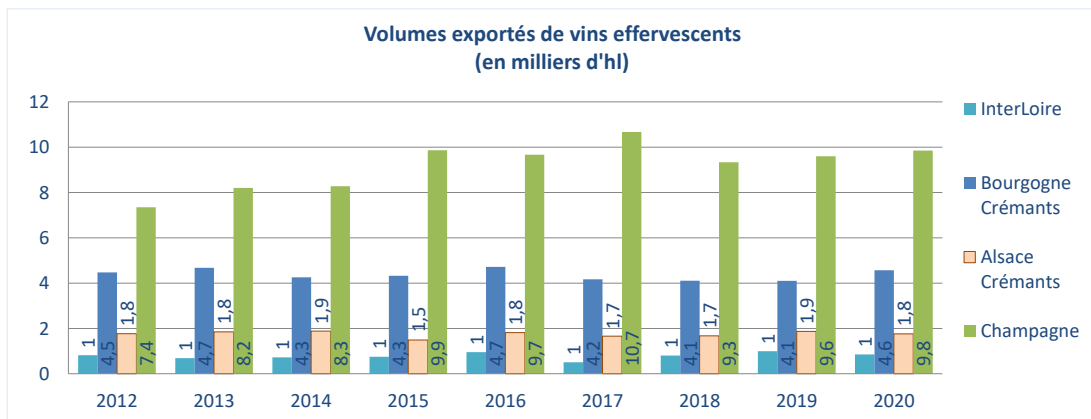


Population ciblée : personnes adultes consommant du vin au moins une fois par mois et achetant du vin pour une consommation au domicile et/ou en CHR.

% du type dans les exports vers ce pays	Prix moyen export (€ HT / l)
16% InterLoire	3,6 € InterLoire
20% Bourgogne Crémant	14,4 € Compétiteurs
11% Alsace Crémant	-75% valorisation InterLoire / Compétiteurs (%)
100% Champagne	

Clés de lecture :

16% des vins du ressort d'InterLoire exportés vers ce pays sont des fines bulles.



Sources : InterLoire, Wine Intelligence, Douanes Françaises.