
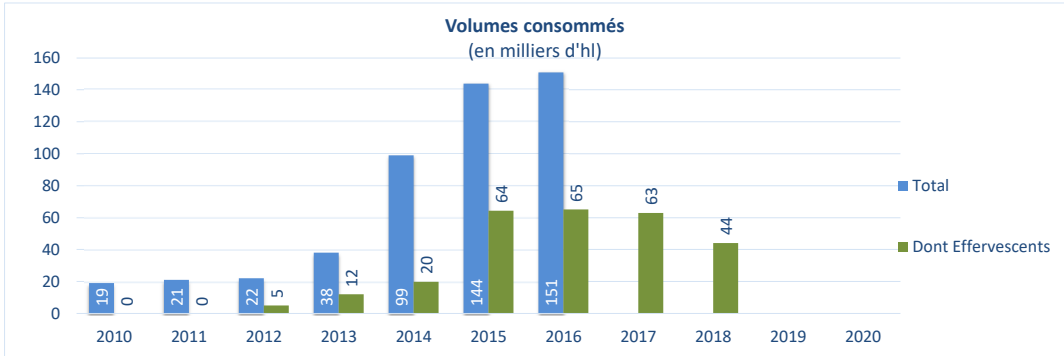




# Lettonie

## 1. Consommation de Vins

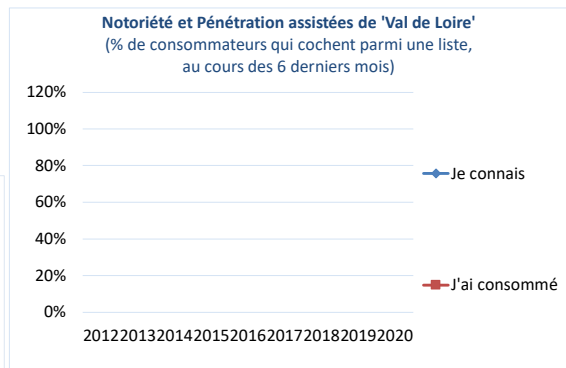
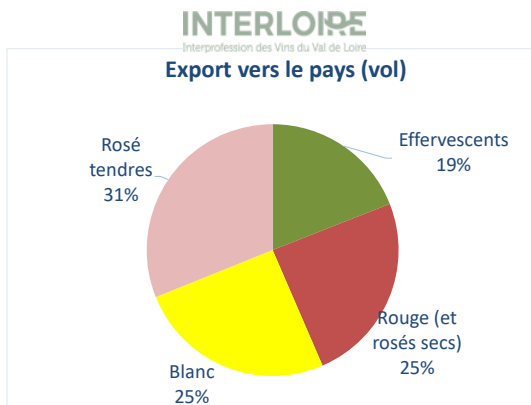
 ? millions de consommateurs  
**151** milliers d'hl de vins consommés  
 évolution vol vs moyenne triennale  
**9,0** litres par habitant par an  
**0%** des vins consommés dans le monde  
**11%** de l'alcool pur consommé est du vin



## 2. Vins du Val de Loire



**1%** des exports de Val de Loire vers ce pays  
**4** milliers d'hl de vins de Val de Loire importés  
**29** exportateurs connus de vins  
**0%** des consommateurs déclarent connaître  
**0%** des consommateurs déclarent en consommer






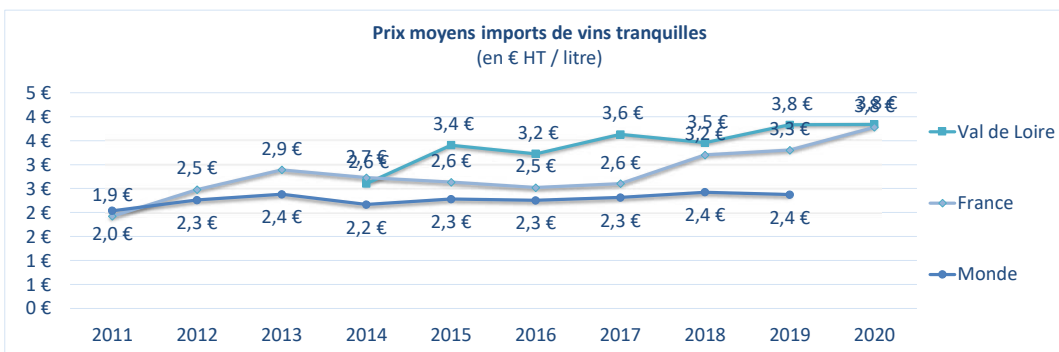
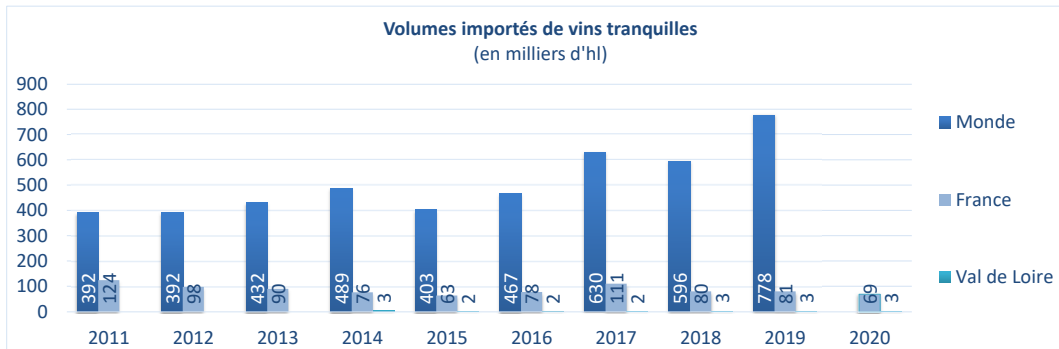
Sources : InterLoire, Wine Intelligence, OIV, Douanes Françaises, Export SA.



# Lettonie




## 3. Importations de vins tranquilles

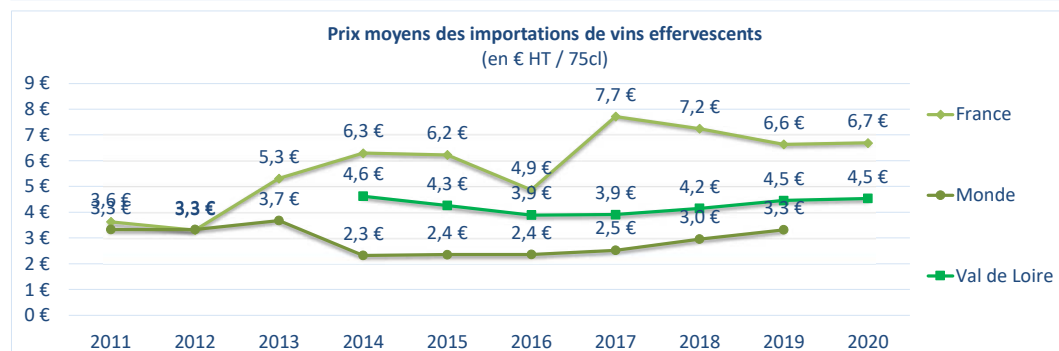
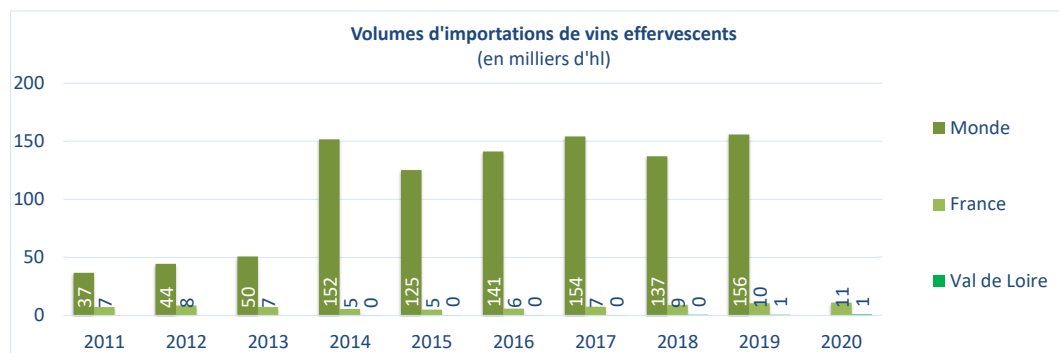
 <p><b>778</b> milliers d'hl importés <b>+38%</b> évolution vol vs moyenne triennale <b>-1763%</b> des vins trq. consommés dans le pays <b>2,4 €</b> prix moyen import (€ / litre)</p>	 <p><b>69</b> milliers d'hl de vins français importés <b>-10%</b> évolution vol vs moyenne triennale <b>-157%</b> des vins trq. consommés dans le pays <b>3,8 €</b> prix moyen import français (€ / litre)</p>	 <p><b>3</b> milliers d'hl de vins de Val de Loire importés <b>+15%</b> évolution vol vs moyenne triennale <b>-6,5%</b> des vins trq. consommés dans le pays <b>3,8 €</b> prix moyen import Val de Loire (€ / litre) <b>1%</b> des exports de Val de Loire vers ce pays</p>
---	---	--



Sources : OIV, douanes via GTA, douanes Françaises et InterLoire

## 4. Importations de vins effervescents

 <p><b>156</b> milliers d'hl importés <b>+8%</b> évolution vol vs moyenne triennale <b>310%</b> des vins eff. consommés dans le pays <b>3,3 €</b> prix moyen import (€ / 75cl)</p>	 <p><b>11</b> milliers d'hl de vins français importés <b>+41%</b> évolution vol vs moyenne triennale <b>25%</b> des vins eff. consommés dans le pays <b>6,7 €</b> prix moyen import français (€ / 75cl)</p>	 <p><b>1</b> milliers d'hl de Fines bulles de Loire importés <b>+88%</b> évolution vol vs moyenne triennale <b>1,5%</b> des vins eff. consommés dans le pays <b>4,5 €</b> prix moyen import Fines bulles de Loire (€ / 75cl) <b>1%</b> des exports de Val de Loire vers ce pays</p>
---	--	--



Sources : OIV, douanes via GTA, douanes Françaises et InterLoire

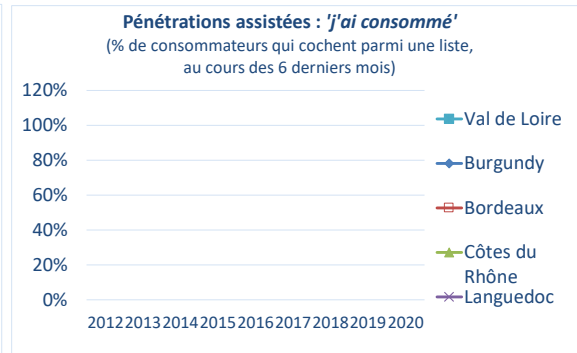
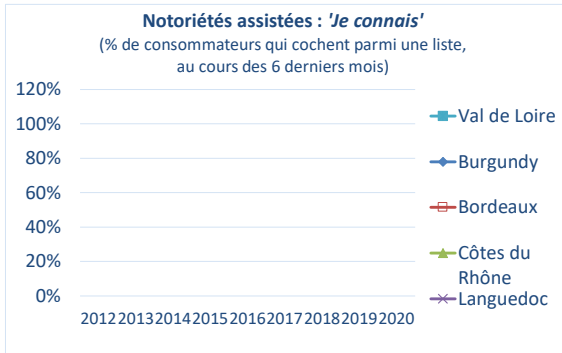


## 5. Benchmark vignobles compétiteurs français

### Rouges AOP et IGP\*

\*Rouges et rosés mélangés pour les compétiteurs

Données <2 litres uniquement

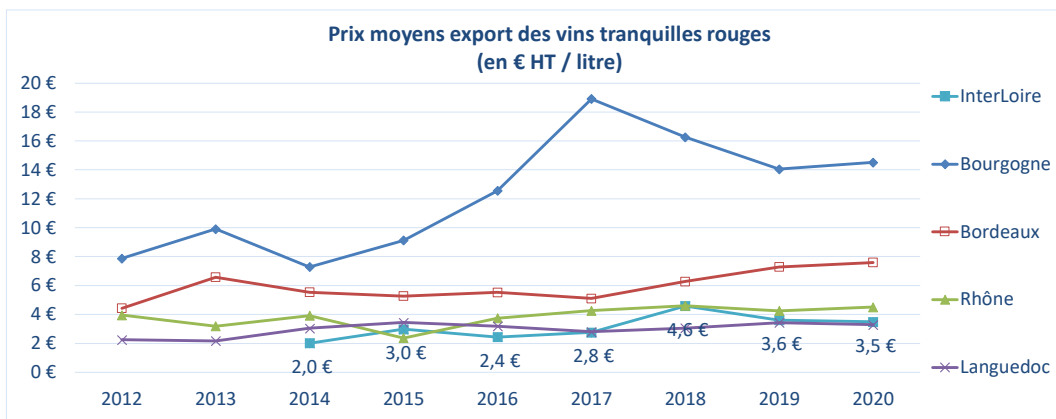
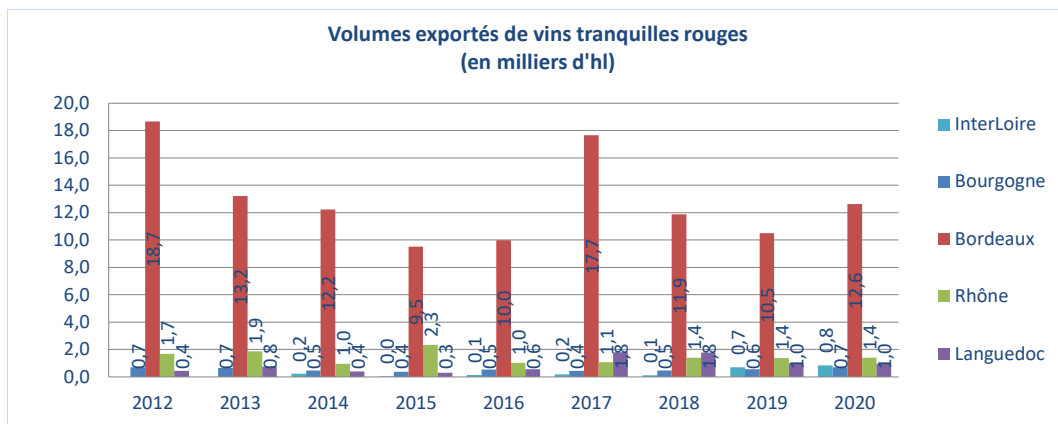


0

% conditionné < 2l exporté vers ce pays	% de la couleur dans les exports vers ce pays	Prix moyen export (€ HT / l)
<b>100%</b> InterLoire	<b>24%</b> InterLoire	<b>3,5 €</b> InterLoire
<b>100%</b> Bourgogne	<b>28%</b> Bourgogne	<b>7,4 €</b> Compétiteurs
<b>100%</b> Bordeaux	<b>90%</b> Bordeaux	<b>-51%</b> % de valorisation InterLoire / Compétiteurs
<b>100%</b> Vallée du Rhône AOP	<b>83%</b> Vallée du Rhône AOP	
<b>100%</b> Languedoc - Roussillon AOP	<b>85%</b> Languedoc - Roussillon AOP	

Clés de lecture :

100% des vins du ressort d'InterLoire à destination de ce pays sont exportés conditionnés en <2 litres.  
24% des vins du ressort d'InterLoire exportés vers ce pays sont des rouges.



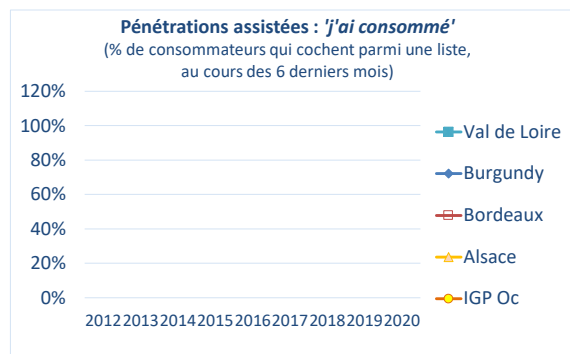
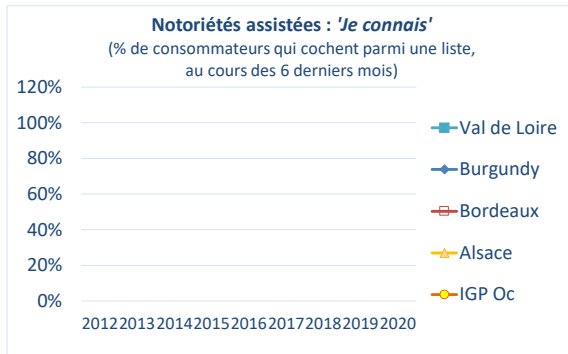
Sources : InterLoire, Wine Intelligence, Douanes Françaises.



# Lettonie

## Blancs AOP et IGP

Données <2 litres uniquement

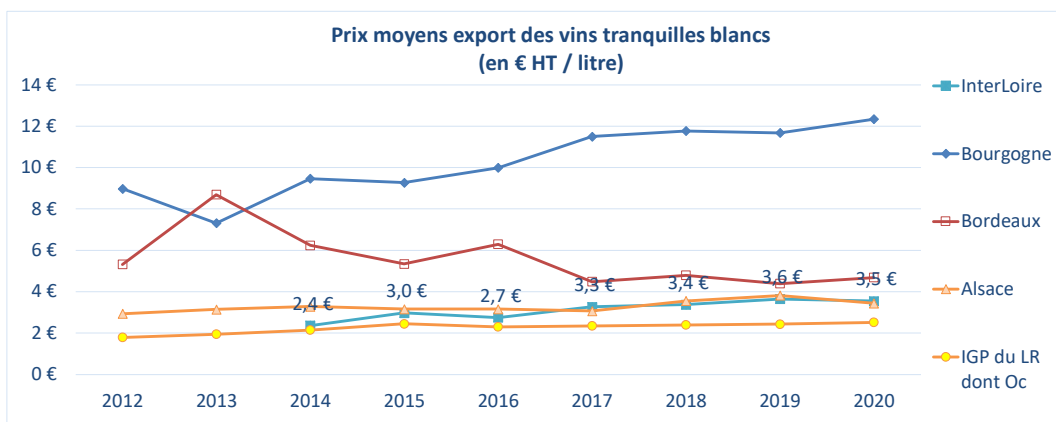
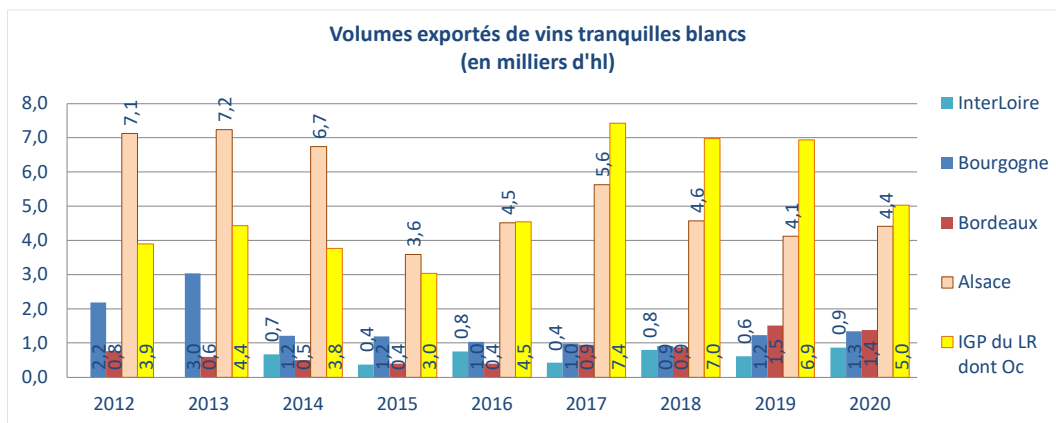


0

% conditionné < 2l exporté vers ce pays	% de la couleur dans les exports vers ce pays	Prix moyen export (€ HT / l)
<b>100%</b> InterLoire	<b>25%</b> InterLoire	<b>3,5 €</b> InterLoire
<b>100%</b> Bourgogne	<b>54%</b> Bourgogne	<b>4,2 €</b> Compétiteurs
<b>100%</b> Bordeaux	<b>10%</b> Bordeaux	<b>-15%</b> % de valorisation InterLoire / Compétiteurs
<b>100%</b> Alsace	<b>95%</b> Alsace	
<b>99%</b> IGP Oc	<b>26%</b> IGP Oc	

Clés de lecture :

100% des vins du ressort d'InterLoire à destination de ce pays sont exportés conditionnés en <2 litres.  
25% des vins du ressort d'InterLoire exportés vers ce pays sont des blancs.

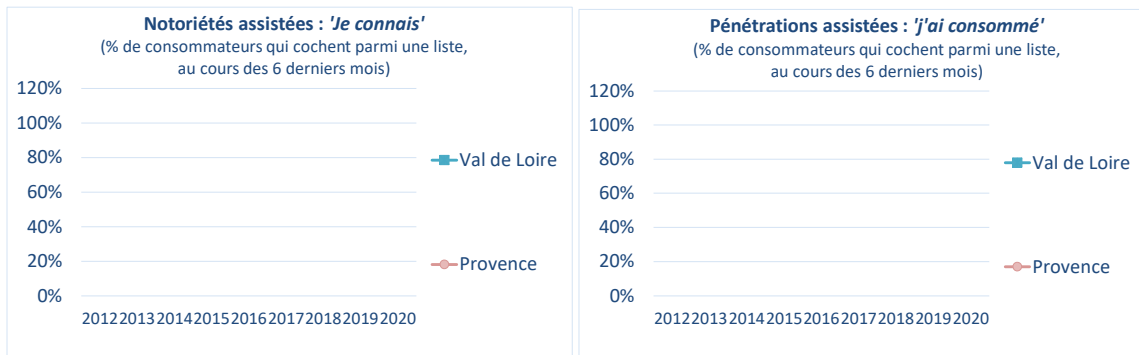


Sources : InterLoire, Wine Intelligence, Douanes Françaises.



## Rosés AOP

Données <2 litres uniquement

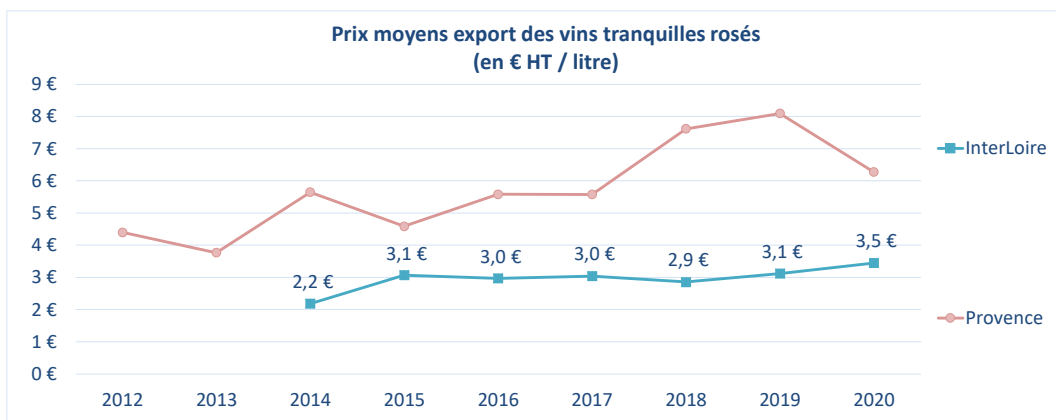
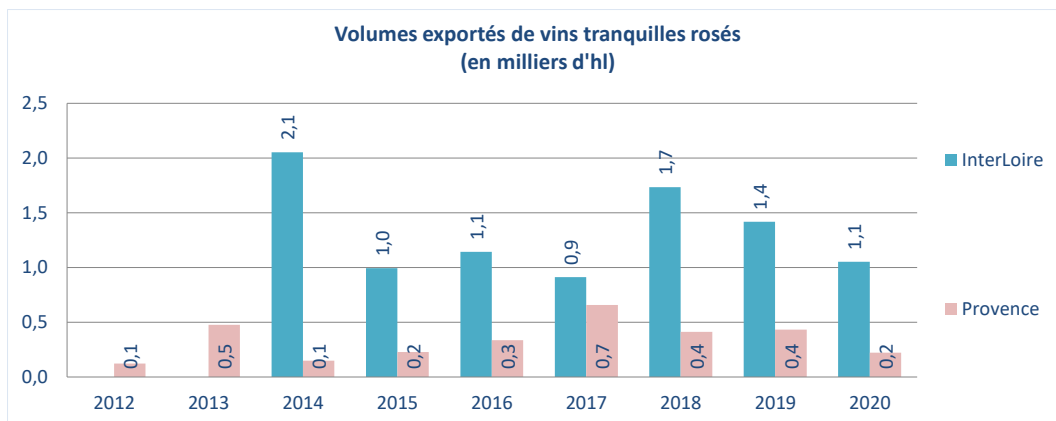


0

% conditionné < 2l exporté vers ce pays	% de la couleur dans les exports vers ce pays	Prix moyen export (€ HT / l)
<b>100%</b> InterLoire	<b>31%</b> InterLoire	<b>3,5 €</b> InterLoire
<b>100%</b> Provence	<b>99%</b> Provence	<b>6,3 €</b> Compétiteurs
		<b>-50%</b> % de valorisation InterLoire / Compétiteurs

Clés de lecture :

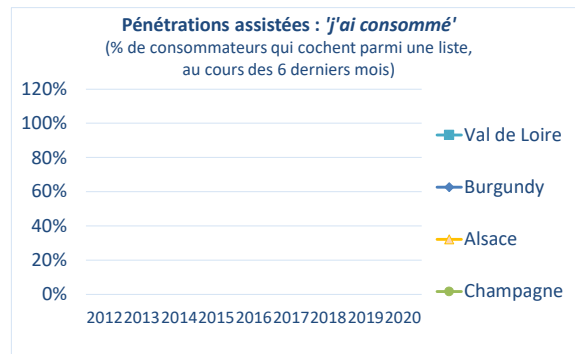
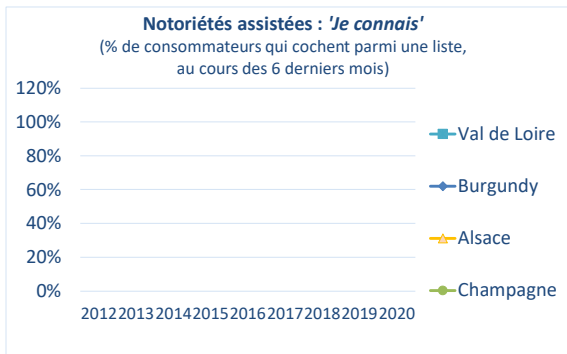
100% des vins du ressort d'InterLoire à destination de ce pays sont exportés conditionnés en <2 litres.  
31% des vins du ressort d'InterLoire exportés vers ce pays sont des rosés.



Sources : InterLoire, Wine Intelligence, Douanes Françaises.



## Effervescents AOP

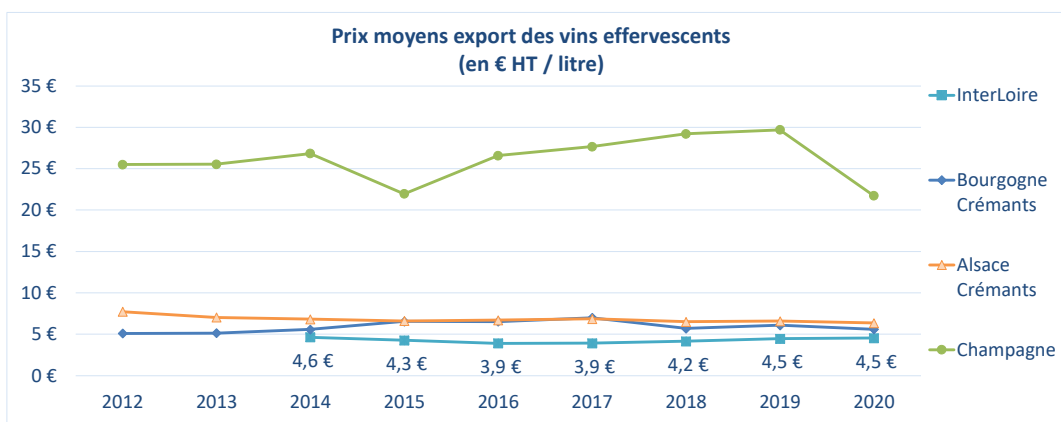
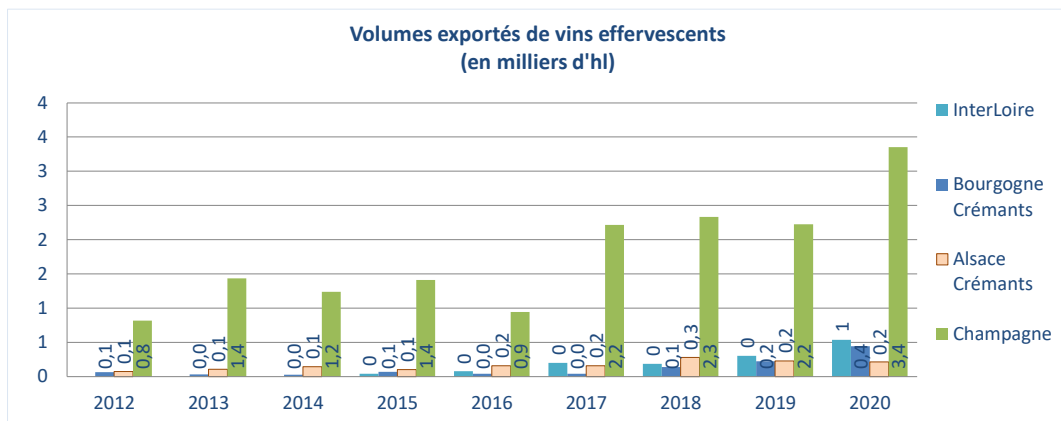


0

% du type dans les exports vers ce pays	Prix moyen export (€ HT / l)
<b>19%</b> InterLoire	<b>4,5 €</b> InterLoire
<b>18%</b> Bourgogne Crémant	<b>14,3 €</b> Compétiteurs
<b>5%</b> Alsace Crémant	<b>-69%</b> valorisation InterLoire / Compétiteurs (%)
<b>100%</b> Champagne	

Clés de lecture :

19% des vins du ressort d'InterLoire exportés vers ce pays sont des fines bulles.



Sources : InterLoire, Wine Intelligence, Douanes Françaises.