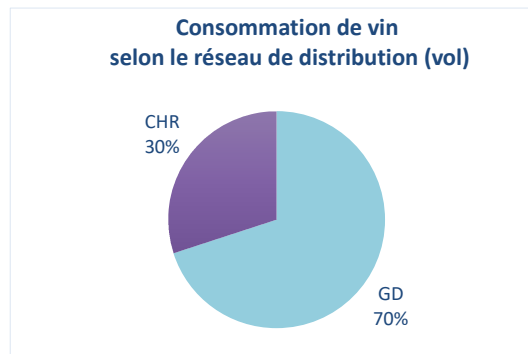
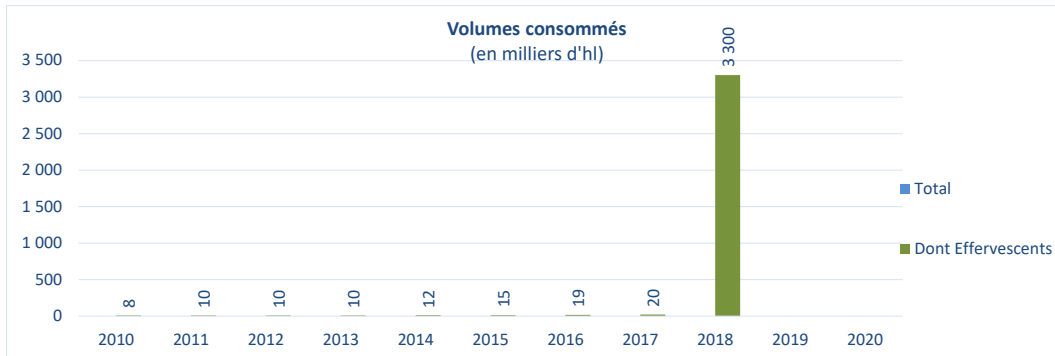




Lituanie

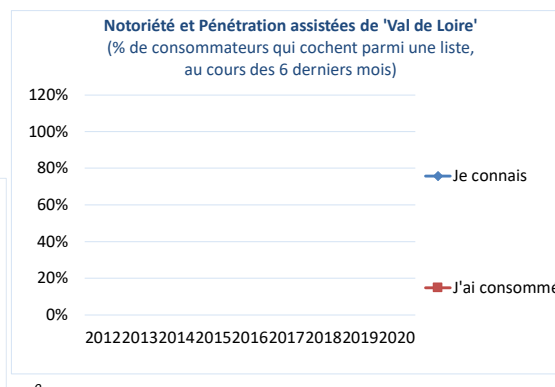
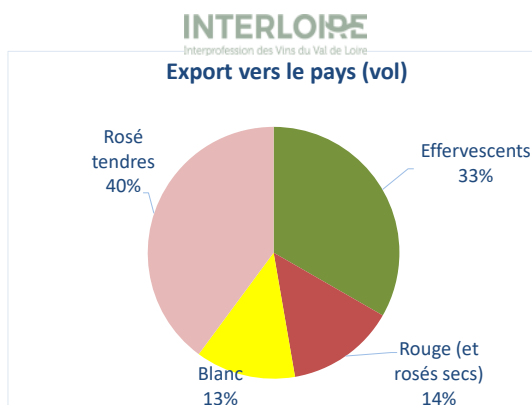
1. Consommation de Vins

? millions de consommateurs
 ? milliers d'hl de vins consommés
 ? évolution vol vs moyenne triennale
 ? litres par habitant par an
#N/A des vins consommés dans le monde
7% de l'alcool pur consommé est du vin



2. Vins du Val de Loire

1% des exports de Val de Loire vers ce pays
4 milliers d'hl de vins de Val de Loire importés
30 exportateurs connus de vins
0% des consommateurs déclarent connaître
#N/A des consommateurs déclarent en consommer






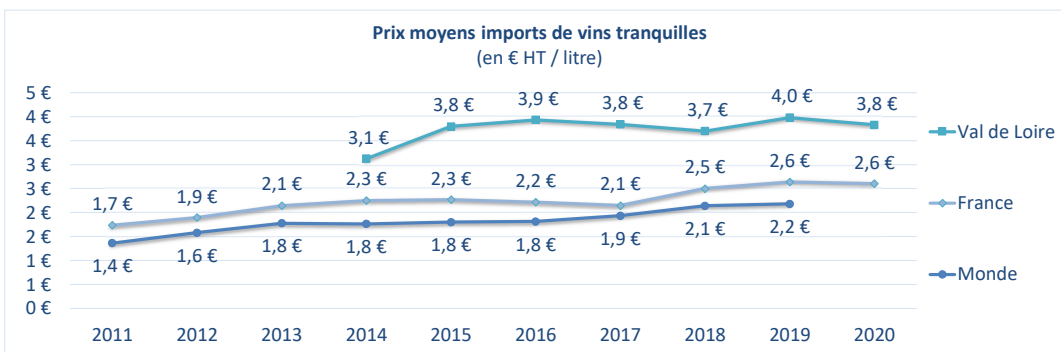
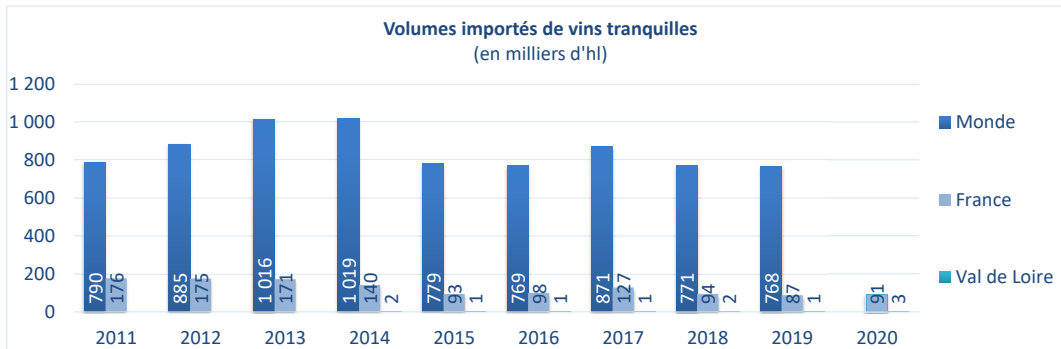
Sources : InterLoire, Wine Intelligence, OIV, Douanes Françaises, Export SA.



Lituanie




3. Importations de vins tranquilles

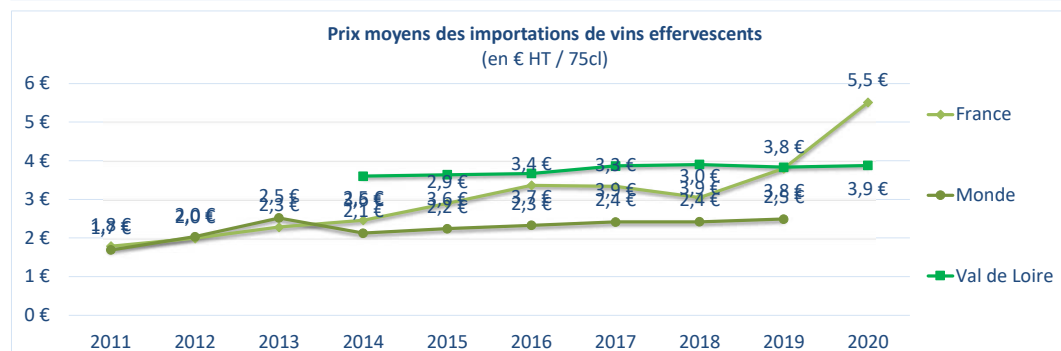
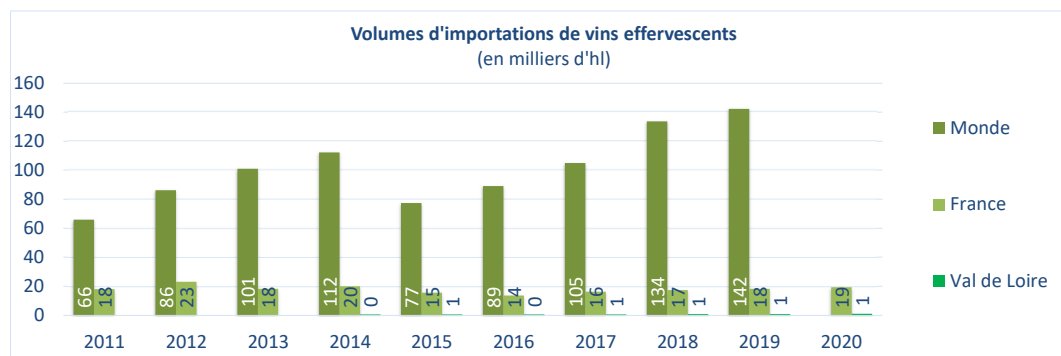
		
<p>768 milliers d'hl importés</p> <p>-4% évolution vol vs moyenne triennale</p> <p>-23% des vins trq. consommés dans le pays</p> <p>2,2 € prix moyen import (€ / litre)</p>	<p>91 milliers d'hl de vins français importés</p> <p>-18% évolution vol vs moyenne triennale</p> <p>-3% des vins trq. consommés dans le pays</p> <p>2,6 € prix moyen import français (€ / litre)</p>	<p>3 milliers d'hl de vins de Val de Loire importés</p> <p>+60% évolution vol vs moyenne triennale</p> <p>-0,1% des vins trq. consommés dans le pays</p> <p>3,8 € prix moyen import Val de Loire (€ / litre)</p> <p>1% des exports de Val de Loire vers ce pays</p>



Sources : OIV, douanes via GTA, douanes Françaises et InterLoire

4. Importations de vins effervescents

		
<p>142 milliers d'hl importés</p> <p>+30% évolution vol vs moyenne triennale</p> <p>4% des vins eff. consommés dans le pays</p> <p>2,5 € prix moyen import (€ / 75cl)</p>	<p>19 milliers d'hl de vins français importés</p> <p>+16% évolution vol vs moyenne triennale</p> <p>1% des vins eff. consommés dans le pays</p> <p>5,5 € prix moyen import français (€ / 75cl)</p>	<p>1 milliers d'hl de Fines bulles de Loire importés</p> <p>+57% évolution vol vs moyenne triennale</p> <p>0,0% des vins eff. consommés dans le pays</p> <p>3,9 € prix moyen import Fines bulles de Loire (€ / 75cl)</p> <p>1% des exports de Val de Loire vers ce pays</p>



Sources : OIV, douanes via GTA, douanes Françaises et InterLoire



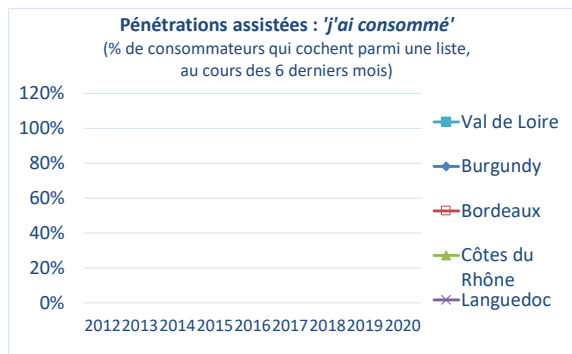
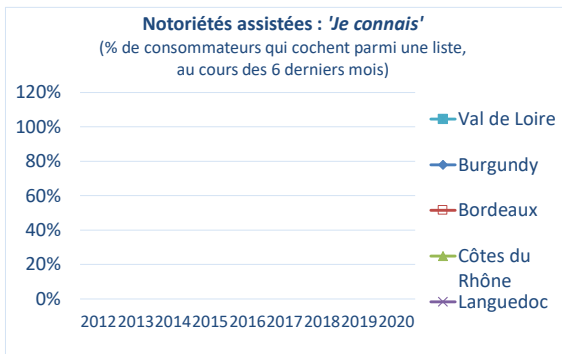
Lituanie

5. Benchmark vignobles compétiteurs français

Rouges AOP et IGP*

*Rouges et rosés mélangés pour les compétiteurs

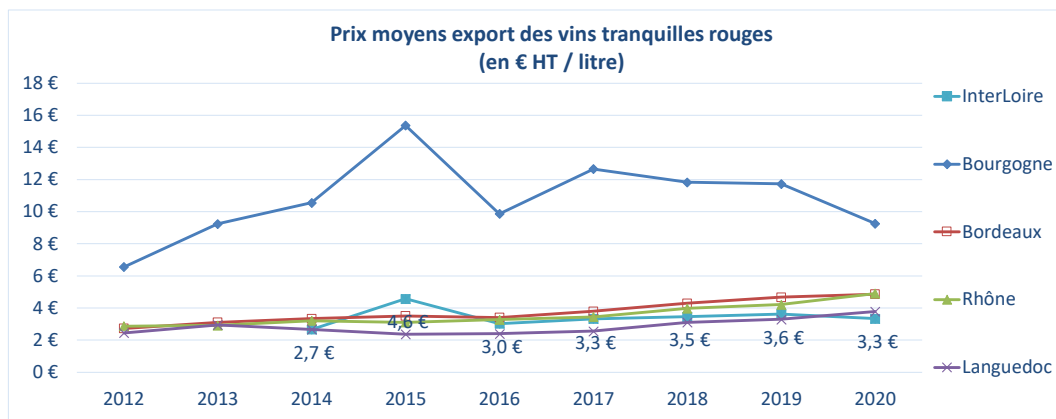
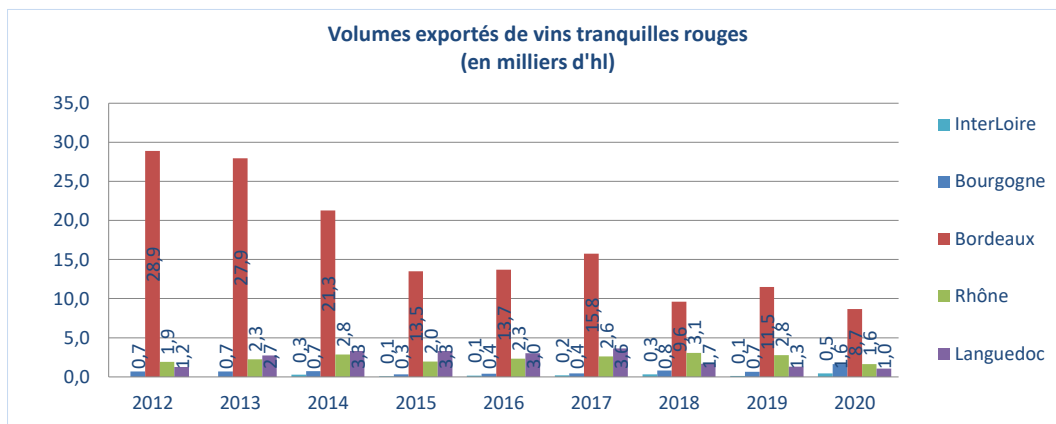
Données <2 litres uniquement



% conditionné < 2l exporté vers ce pays	% de la couleur dans les exports vers ce pays	Prix moyen export (€ HT / l)
100% InterLoire	14% InterLoire	3,3 € InterLoire
100% Bourgogne	54% Bourgogne	5,3 € Compétiteurs
100% Bordeaux	94% Bordeaux	-32% % de valorisation InterLoire / Compétiteurs
100% Vallée du Rhône AOP	74% Vallée du Rhône AOP	
100% Languedoc - Roussillon AOP	96% Languedoc - Roussillon AOP	

Clés de lecture :

100% des vins du ressort d'InterLoire à destination de ce pays sont exportés conditionnés en <2 litres.
14% des vins du ressort d'InterLoire exportés vers ce pays sont des rouges.



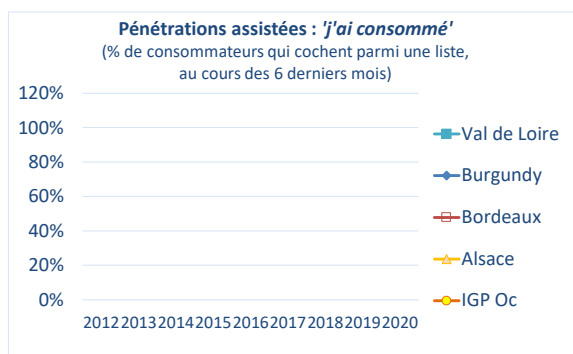
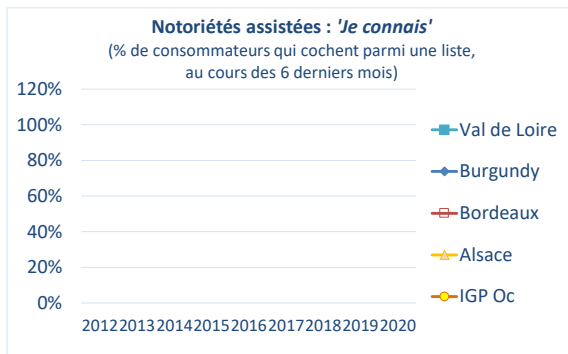
Sources : InterLoire, Wine Intelligence, Douanes Françaises.



Lituanie

Blancs AOP et IGP

Données <2 litres uniquement

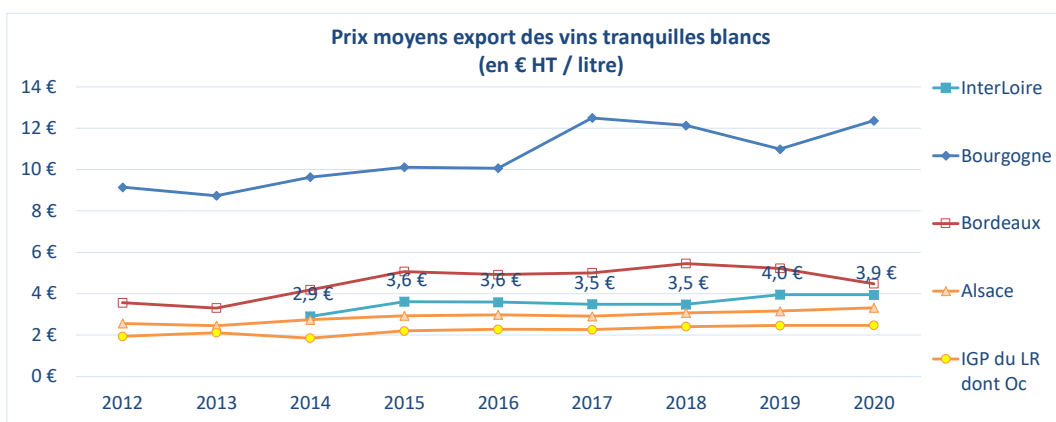
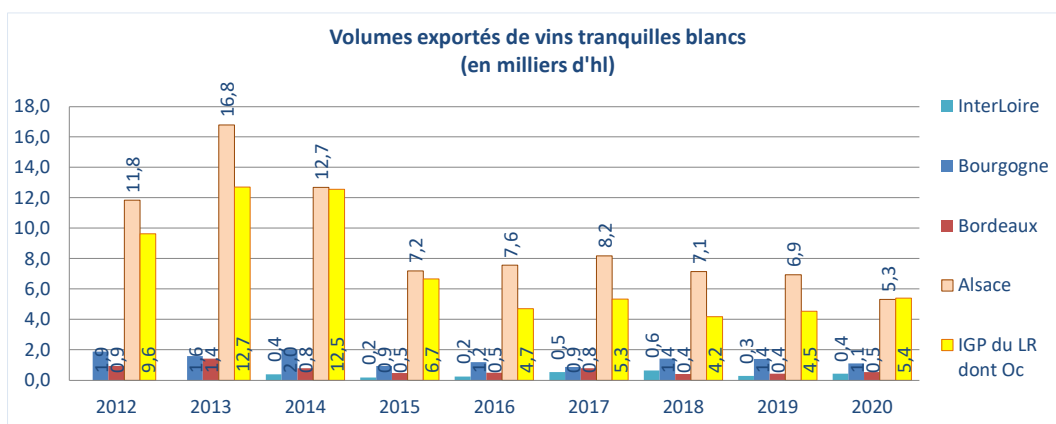


0

% conditionné < 2l exporté vers ce pays	% de la couleur dans les exports vers ce pays	Prix moyen export (€ HT / l)
100% InterLoire	13% InterLoire	3,9 € InterLoire
100% Bourgogne	37% Bourgogne	3,8 € Compétiteurs
100% Bordeaux	6% Bordeaux	4% % de valorisation InterLoire / Compétiteurs
100% Alsace	92% Alsace	
99% IGP Oc	33% IGP Oc	

Clés de lecture :

100% des vins du ressort d'InterLoire à destination de ce pays sont exportés conditionnés en <2 litres.
13% des vins du ressort d'InterLoire exportés vers ce pays sont des blancs.



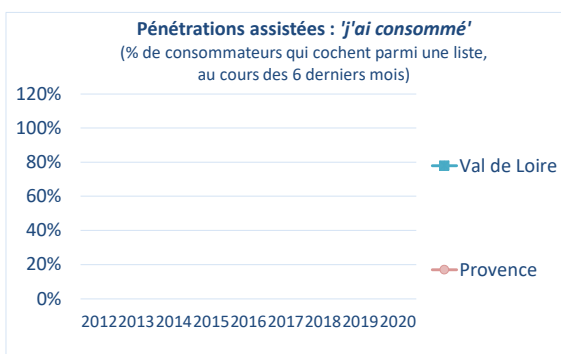
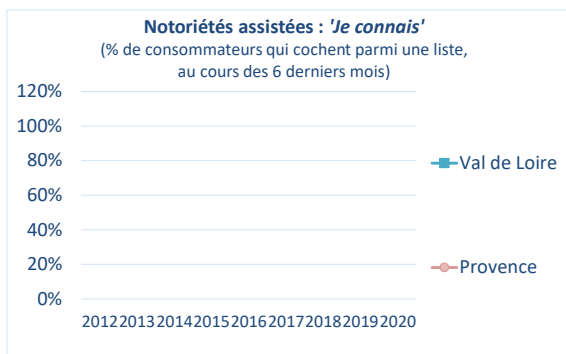
Sources : InterLoire, Wine Intelligence, Douanes Françaises.



Lituanie

Rosés AOP

Données <2 litres uniquement

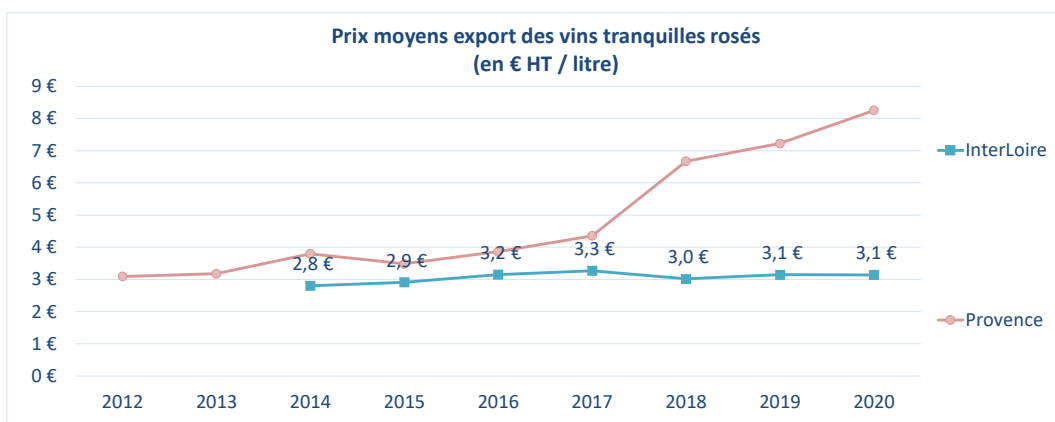
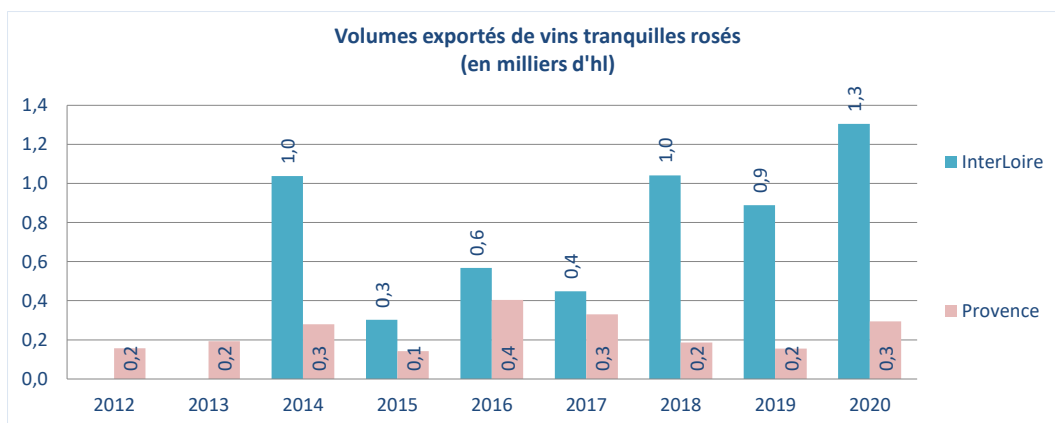


0

% conditionné < 2l exporté vers ce pays	% de la couleur dans les exports vers ce pays	Prix moyen export (€ HT / l)
100% InterLoire	40% InterLoire	3,1 € InterLoire
100% Provence	95% Provence	8,3 € Compétiteurs
		-62% % de valorisation InterLoire / Compétiteurs

Clés de lecture :

100% des vins du ressort d'InterLoire à destination de ce pays sont exportés conditionnés en <2 litres.
40% des vins du ressort d'InterLoire exportés vers ce pays sont des rosés.

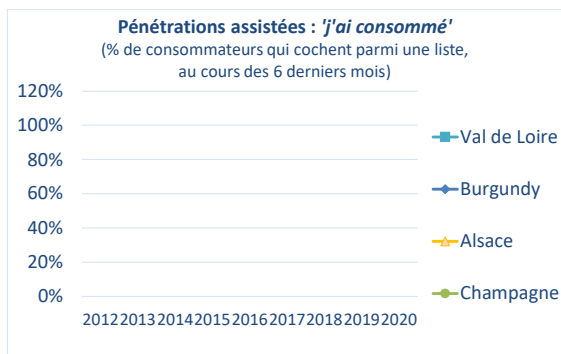
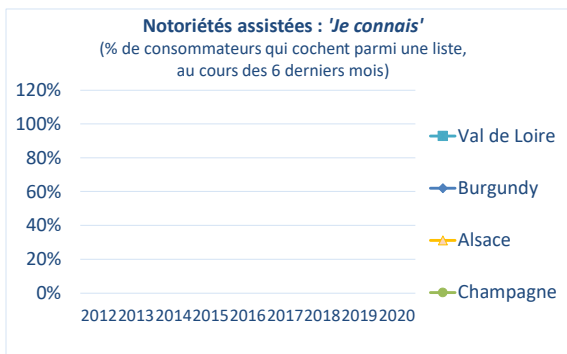


Sources : InterLoire, Wine Intelligence, Douanes Françaises.



Lituanie

Effervescents AOP

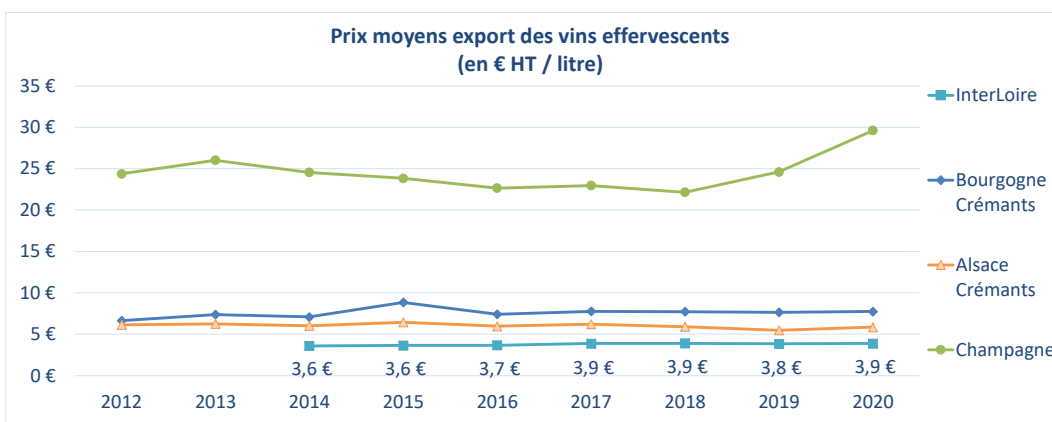
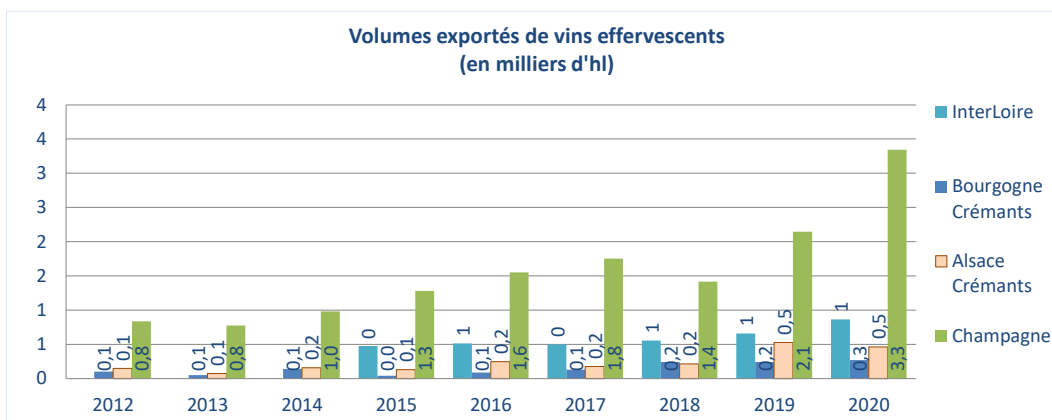


0

% du type dans les exports vers ce pays	Prix moyen export (€ HT / l)
33% InterLoire	3,9 € InterLoire
9% Bourgogne Crémant	19,1 € Compétiteurs
8% Alsace Crémant	-80% valorisation InterLoire / Compétiteurs (%)
100% Champagne	

Clés de lecture :

33% des vins du ressort d'InterLoire exportés vers ce pays sont des fines bulles.



Sources : InterLoire, Wine Intelligence, Douanes Françaises.