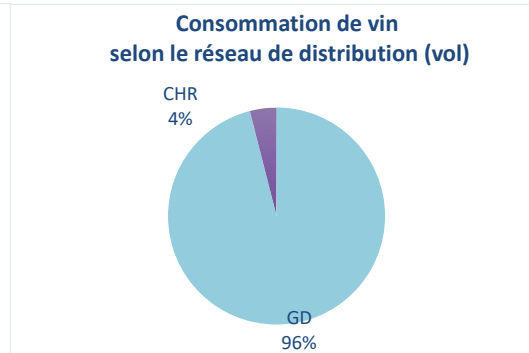
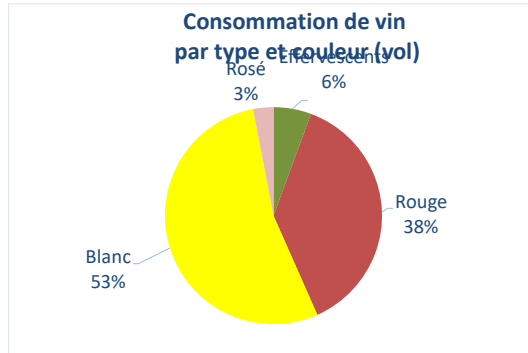
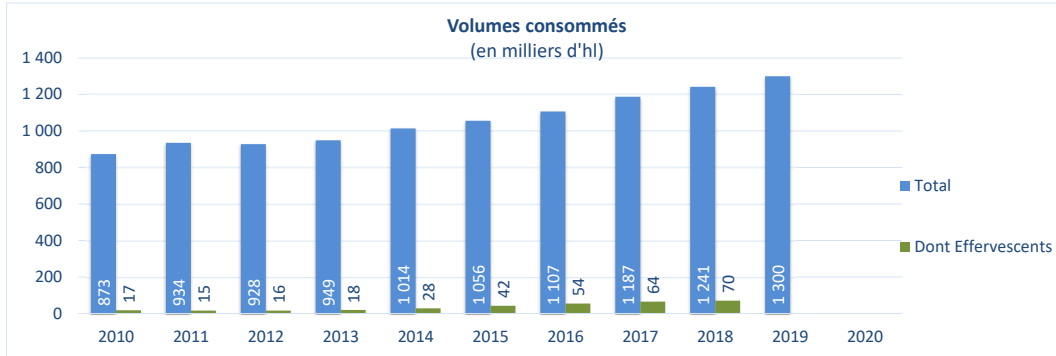




Pologne

1. Consommation de Vins

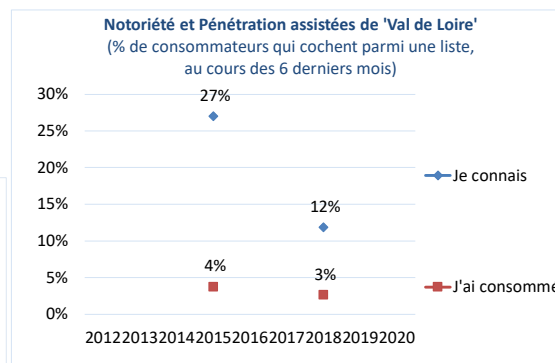
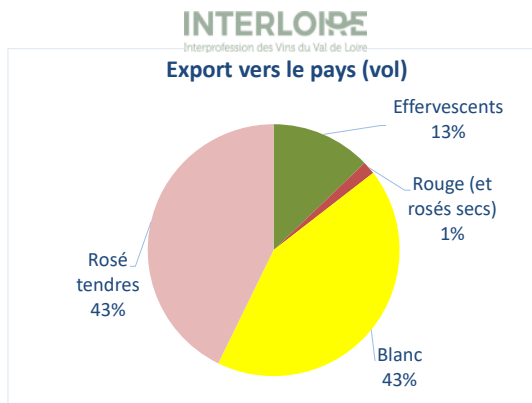
19,2 millions de consommateurs
1 300 milliers d'hl de vins consommés
+10% évolution vol vs moyenne triennale
3,4 litres par habitant par an
1% des vins consommés dans le monde
8% de l'alcool pur consommé est du vin



2. Vins du Val de Loire



1% des exports de Val de Loire vers ce pays
3 milliers d'hl de vins de Val de Loire importés
37 exportateurs connus de vins
12% des consommateurs déclarent connaître
3% des consommateurs déclarent en consommer



Population ciblée : personnes ayant l'âge légal de consommation de vin, consommant du vin au moins 2 fois par an et achetant du vin pour une consommation au domicile et/ou en CHR.

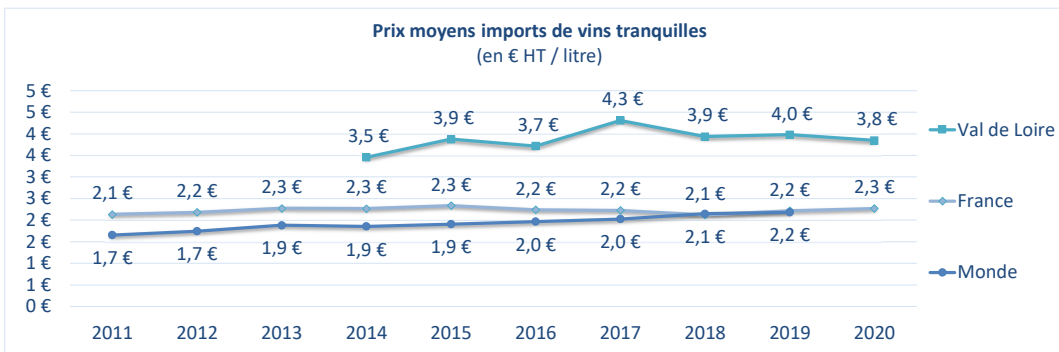
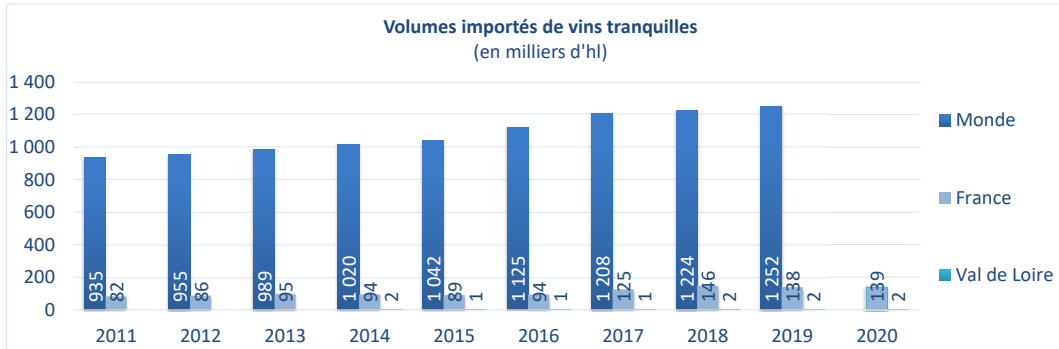
Sources : InterLoire, Wine Intelligence, OIV, Douanes Françaises, Export SA.



Pologne

3. Importations de vins tranquilles

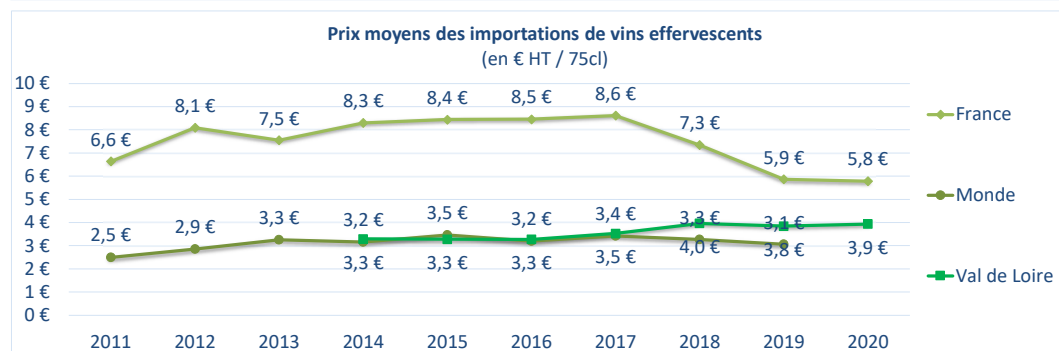
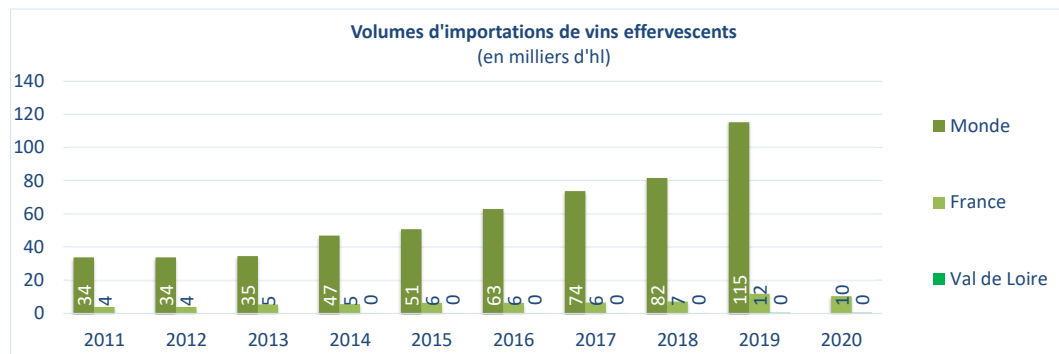
<p>1 252 milliers d'hl importés</p> <p>+6% évolution vol vs moyenne triennale</p> <p>107% des vins trq. consommés dans le pays</p> <p>2,2 € prix moyen import (€ / litre)</p>	<p>139 milliers d'hl de vins français importés</p> <p>+14% évolution vol vs moyenne triennale</p> <p>12% des vins trq. consommés dans le pays</p> <p>2,3 € prix moyen import français (€ / litre)</p>	<p>2 milliers d'hl de vins de Val de Loire importés</p> <p>+38% évolution vol vs moyenne triennale</p> <p>0,2% des vins trq. consommés dans le pays</p> <p>3,8 € prix moyen import Val de Loire (€ / litre)</p> <p>1% des exports de Val de Loire vers ce pays</p>
---	---	---



Sources : OIV, douanes via GTA, douanes Françaises et InterLoire

4. Importations de vins effervescents

<p>115 milliers d'hl importés</p> <p>+58% évolution vol vs moyenne triennale</p> <p>116% des vins eff. consommés dans le pays</p> <p>3,1 € prix moyen import (€ / 75cl)</p>	<p>10 milliers d'hl de vins français importés</p> <p>+76% évolution vol vs moyenne triennale</p> <p>15% des vins eff. consommés dans le pays</p> <p>5,8 € prix moyen import français (€ / 75cl)</p>	<p>0 milliers d'hl de Fines bulles de Loire importés</p> <p>+78% évolution vol vs moyenne triennale</p> <p>0,4% des vins eff. consommés dans le pays</p> <p>3,9 € prix moyen import Fines bulles de Loire (€ / 75cl)</p> <p>0% des exports de Val de Loire vers ce pays</p>
---	---	--



Sources : OIV, douanes via GTA, douanes Françaises et InterLoire



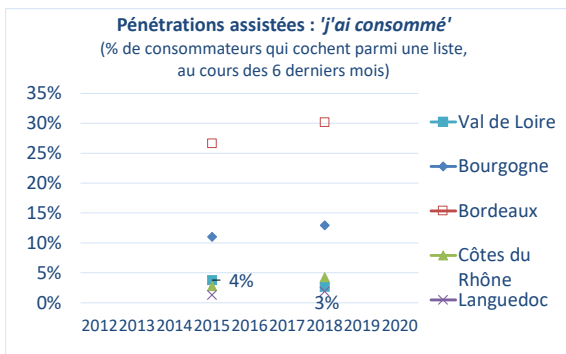
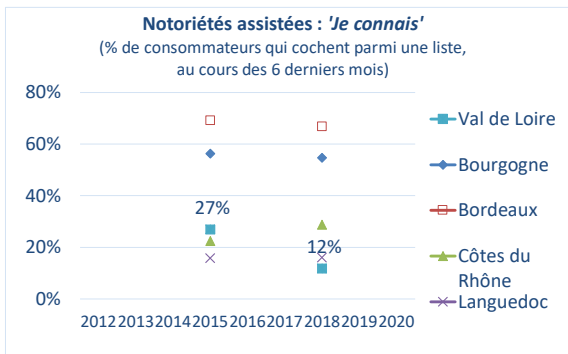
Pologne

5. Benchmark vignobles compétiteurs français

Rouges AOP et IGP*

*Rouges et rosés mélangés pour les compétiteurs

Données <2 litres uniquement

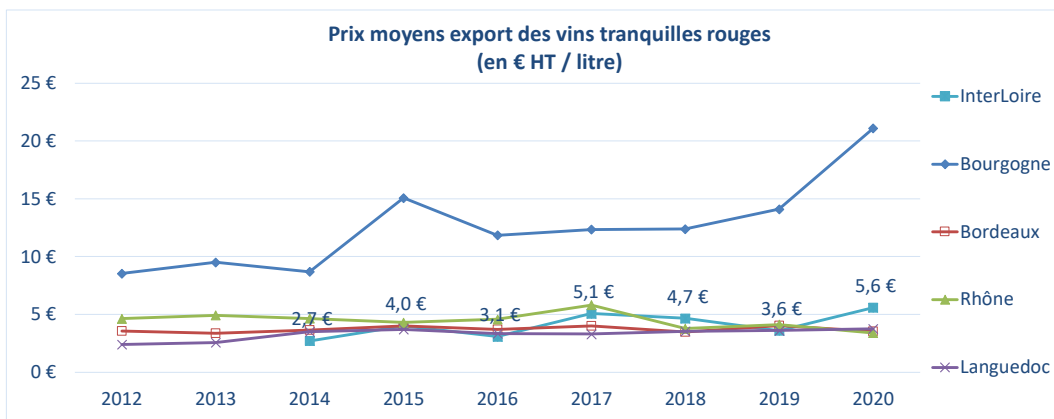
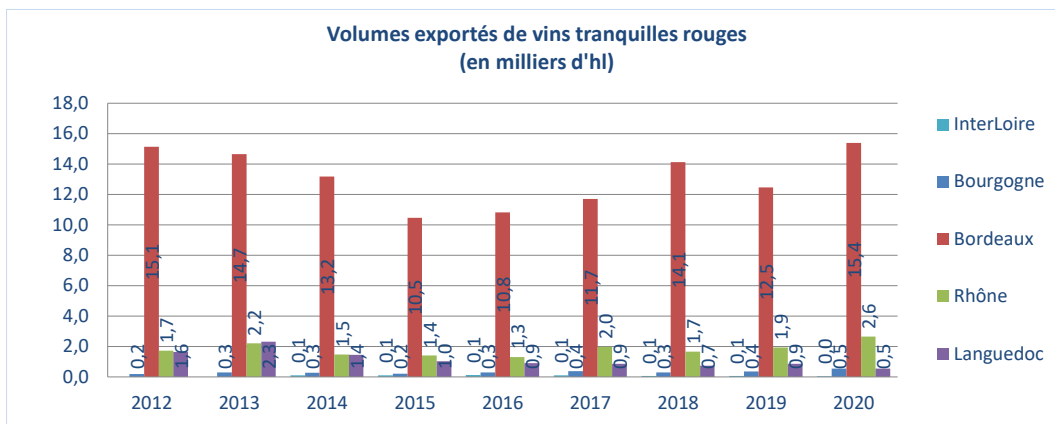


Population ciblée : personnes ayant l'âge légal de consommation de vin, consommant du vin au moins 2 fois par an et achetant du vin pour une consommation au domicile et/ou en CHR.

% conditionné < 2l exporté vers ce pays	% de la couleur dans les exports vers ce pays	Prix moyen export (€ HT / l)
100% InterLoire	2% InterLoire	5,6 € InterLoire
96% Bourgogne	21% Bourgogne	4,0 € Compétiteurs
100% Bordeaux	97% Bordeaux	-11% % de valorisation InterLoire / Compétiteurs
100% Vallée du Rhône AOP	76% Vallée du Rhône AOP	
99% Languedoc - Roussillon AOP	90% Languedoc - Roussillon AOP	

Clés de lecture :

100% des vins du ressort d'InterLoire à destination de ce pays sont exportés conditionnés en <2 litres.
2% des vins du ressort d'InterLoire exportés vers ce pays sont des rouges.



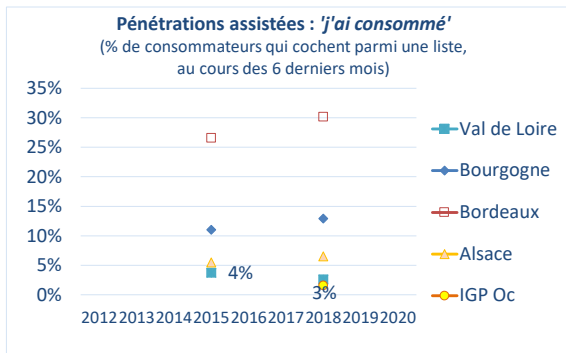
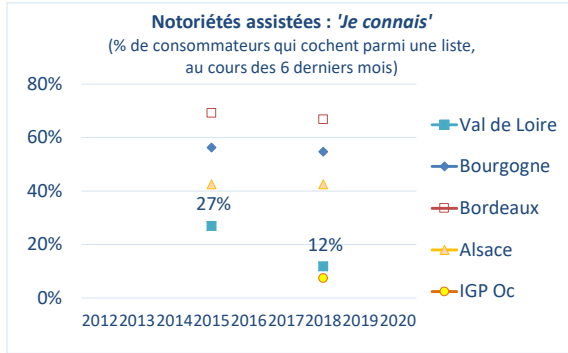
Sources : InterLoire, Wine Intelligence, Douanes Françaises.



Pologne

Blancs AOP et IGP

Données <2 litres uniquement

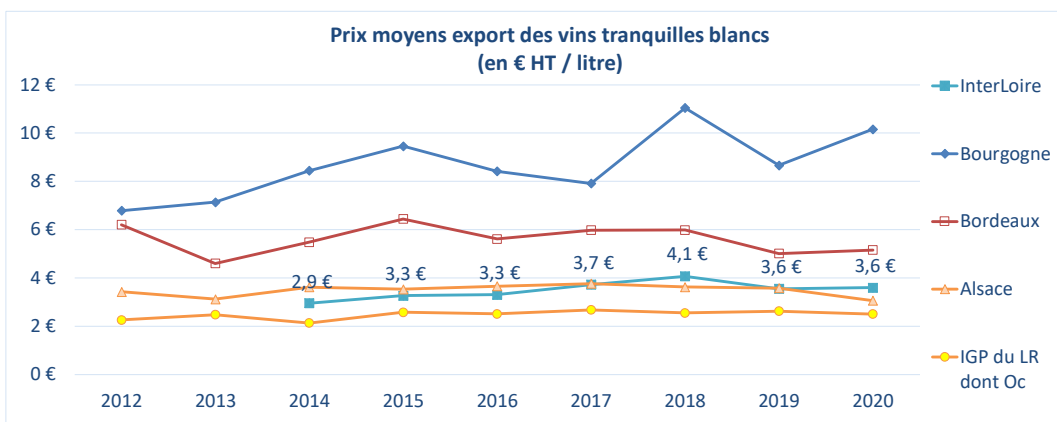
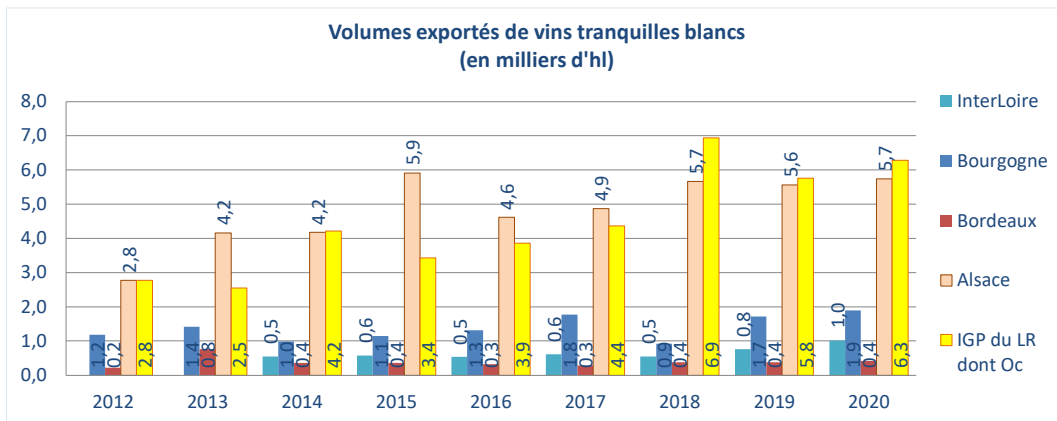


Population ciblée : personnes ayant l'âge légal de consommation de vin, consommant du vin au moins 2 fois par an et achetant du vin pour une consommation au domicile et/ou en CHR.

% conditionné < 2l exporté vers ce pays	% de la couleur dans les exports vers ce pays	Prix moyen export (€ HT / l)
100% InterLoire	43% InterLoire	3,6 € InterLoire
100% Bourgogne	73% Bourgogne	3,8 € Compétiteurs
50% Bordeaux	3% Bordeaux	-6% % de valorisation InterLoire / Compétiteurs
100% Alsace	98% Alsace	
94% IGP Oc	28% IGP Oc	

Clés de lecture :

100% des vins du ressort d'InterLoire à destination de ce pays sont exportés conditionnés en <2 litres.
43% des vins du ressort d'InterLoire exportés vers ce pays sont des blancs.



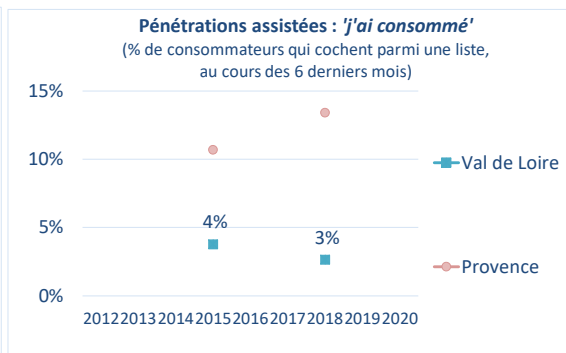
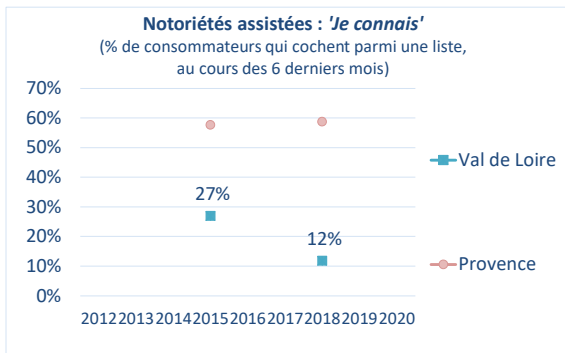
Sources : InterLoire, Wine Intelligence, Douanes Françaises.



Pologne

Rosés AOP

Données <2 litres uniquement

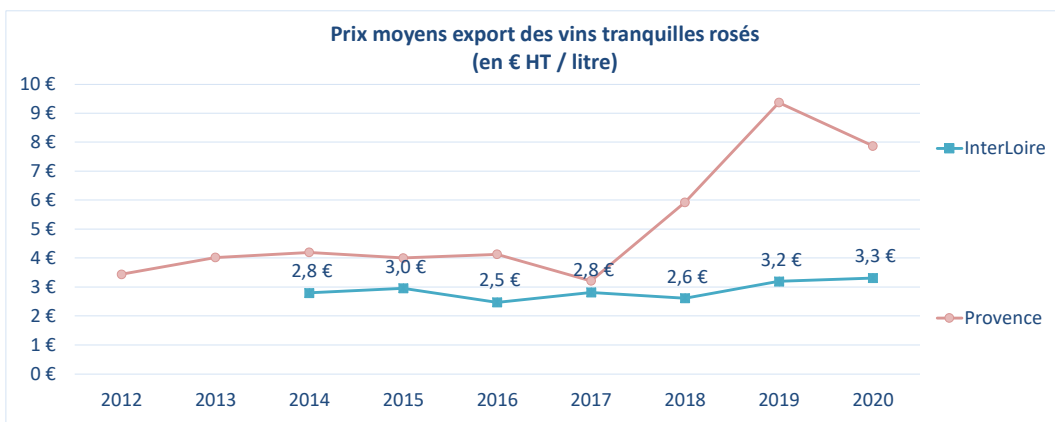
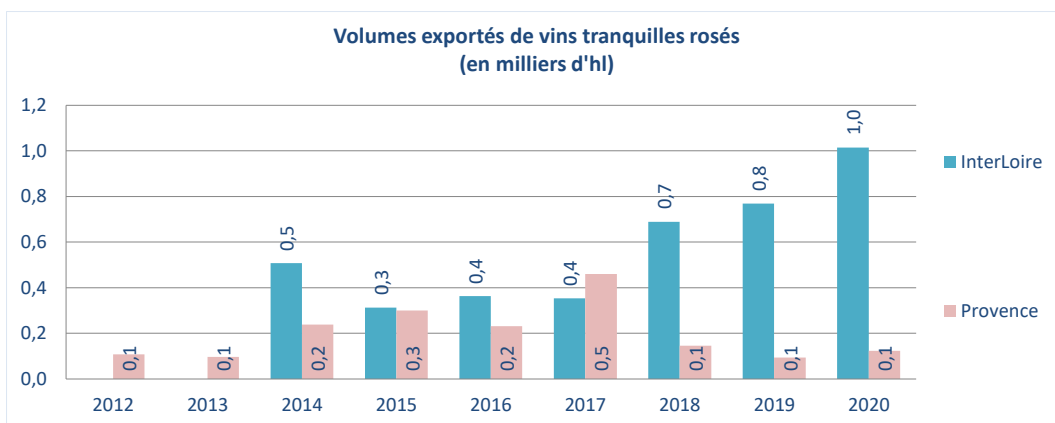


Population ciblée : personnes ayant l'âge légal de consommation de vin, consommant du vin au moins 2 fois par an et achetant du vin pour une consommation au domicile et/ou en CHR.

% conditionné < 2l exporté vers ce pays	% de la couleur dans les exports vers ce pays	Prix moyen export (€ HT / l)
99% InterLoire	43% InterLoire	3,3 € InterLoire
100% Provence	99% Provence	7,9 € Compétiteurs
		-59% % de valorisation InterLoire / Compétiteurs

Clés de lecture :

99% des vins du ressort d'InterLoire à destination de ce pays sont exportés conditionnés en <2 litres.
43% des vins du ressort d'InterLoire exportés vers ce pays sont des rosés.

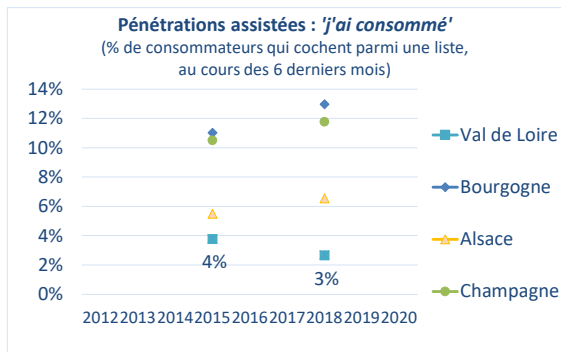
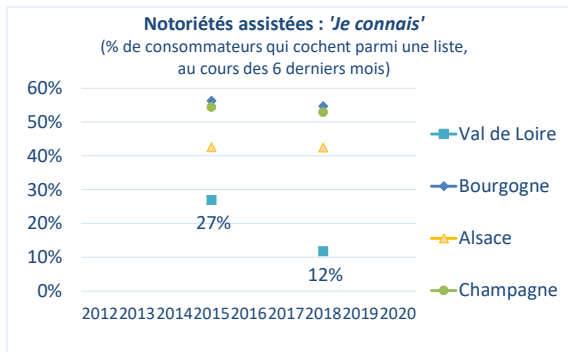


Sources : InterLoire, Wine Intelligence, Douanes Françaises.



Pologne

Effervescents AOP

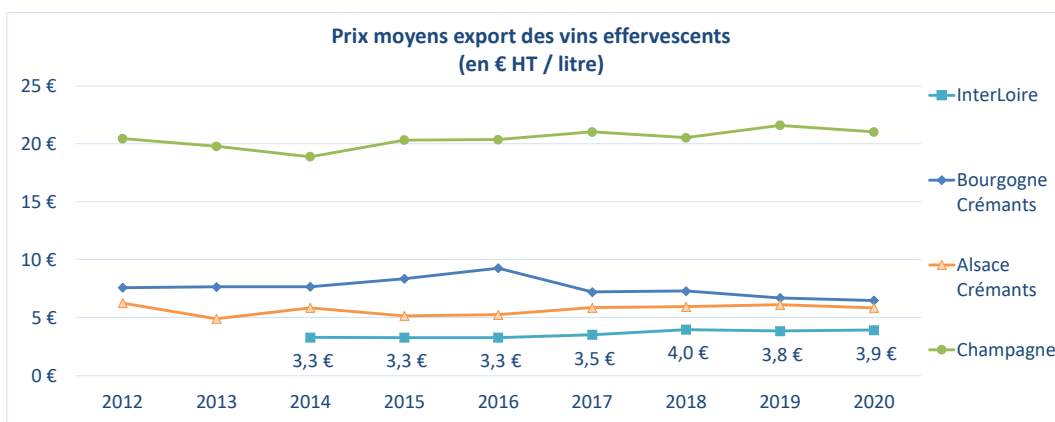
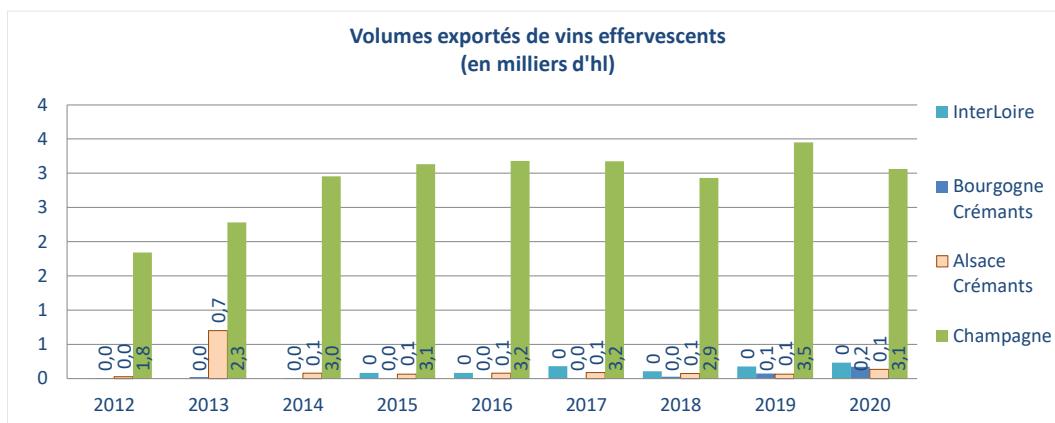


Population ciblée : personnes ayant l'âge légal de consommation de vin, consommant du vin au moins 2 fois par an et achetant du vin pour une consommation au domicile et/ou en CHR.

% du type dans les exports vers ce pays	Prix moyen export (€ HT / l)
13% InterLoire	3,9 € InterLoire
7% Bourgogne Crémant	14,8 € Compétiteurs
2% Alsace Crémant	-74% valorisation InterLoire / Compétiteurs (%)
100% Champagne	

Clés de lecture :

13% des vins du ressort d'InterLoire exportés vers ce pays sont des fines bulles.



Sources : InterLoire, Wine Intelligence, Douanes Françaises.