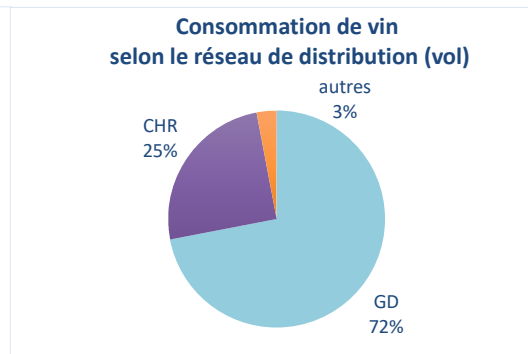
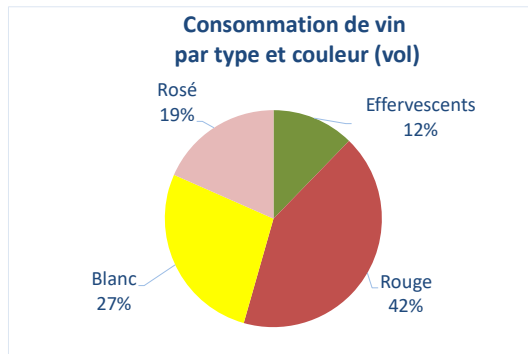
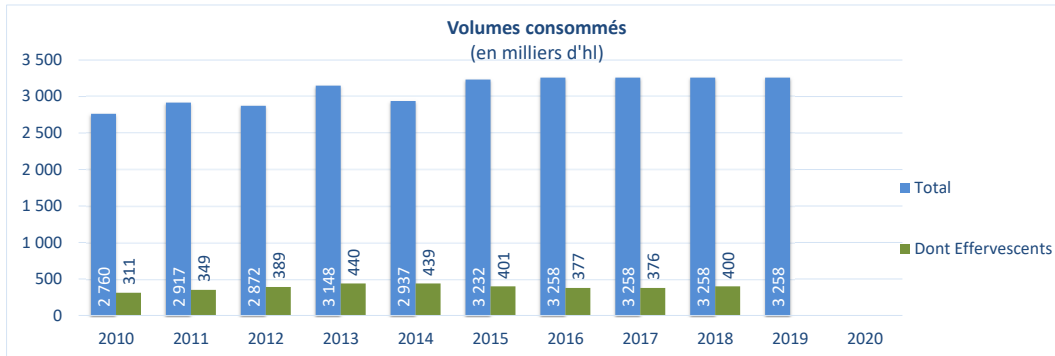




Belgique

1. Consommation de Vins

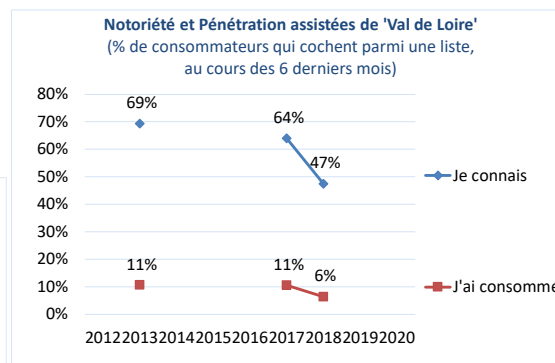
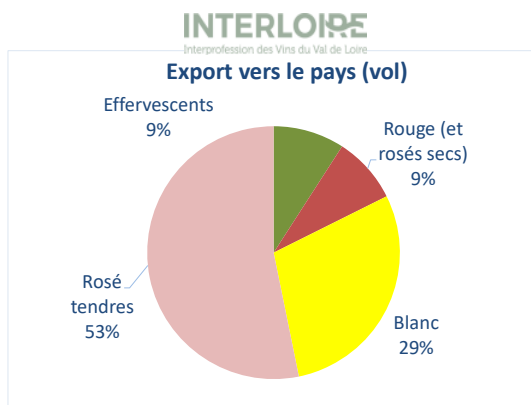
6,5 millions de consommateurs
3 258 milliers d'hl de vins consommés
+0% évolution vol vs moyenne triennale
28,3 litres par habitant par an
1% des vins consommés dans le monde
37% de l'alcool pur consommé est du vin



2. Vins du Val de Loire



12% des exports de Val de Loire vers ce pays
63 milliers d'hl de vins de Val de Loire importés
405 exportateurs connus de vins
47% des consommateurs déclarent connaître
6% des consommateurs déclarent en consommer



Population ciblée : personnes adultes consommant du vin au moins une fois par mois et achetant du vin pour une consommation au domicile et/ou en CHR.

Sources : InterLoire, Wine Intelligence, OIV, Douanes Françaises, Export SA.

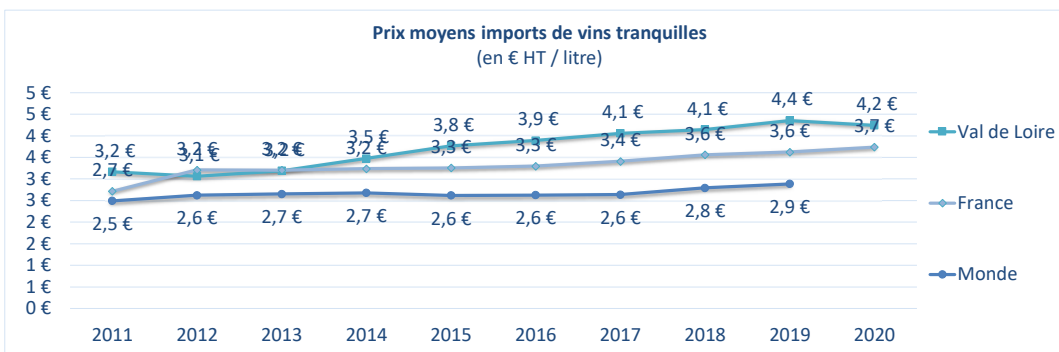
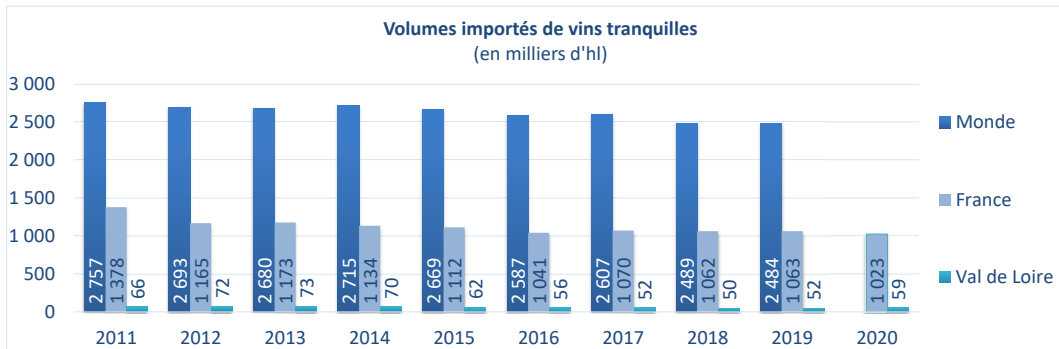


Belgique

3. Importations de vins tranquilles



<p>2 484 milliers d'hl importés</p> <p>-3% évolution vol vs moyenne triennale</p> <p>87% des vins trq. consommés dans le pays</p> <p>2,9 € prix moyen import (€ / litre)</p>	<p>1 023 milliers d'hl de vins français importés</p> <p>+0% évolution vol vs moyenne triennale</p> <p>36% des vins trq. consommés dans le pays</p> <p>3,7 € prix moyen import français (€ / litre)</p>	<p>59 milliers d'hl de vins de Val de Loire importés</p> <p>+14% évolution vol vs moyenne triennale</p> <p>2,1% des vins trq. consommés dans le pays</p> <p>4,2 € prix moyen import Val de Loire (€ / litre)</p> <p>14% des exports de Val de Loire vers ce pays</p>
--	--	---

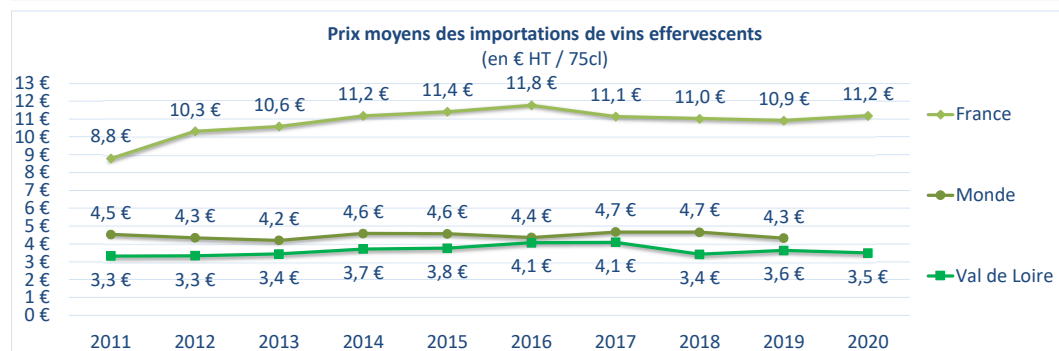
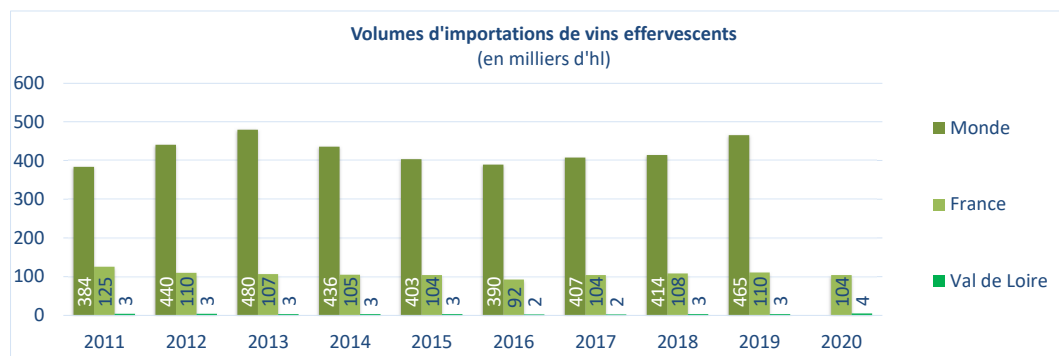


Sources : OIV, douanes via GTA, douanes Françaises et InterLoire

4. Importations de vins effervescents



<p>465 milliers d'hl importés</p> <p>+15% évolution vol vs moyenne triennale</p> <p>104% des vins eff. consommés dans le pays</p> <p>4,3 € prix moyen import (€ / 75cl)</p>	<p>104 milliers d'hl de vins français importés</p> <p>+9% évolution vol vs moyenne triennale</p> <p>26% des vins eff. consommés dans le pays</p> <p>11,2 € prix moyen import français (€ / 75cl)</p>	<p>4 milliers d'hl de Fines bulles de Loire importés</p> <p>+71% évolution vol vs moyenne triennale</p> <p>1,1% des vins eff. consommés dans le pays</p> <p>3,5 € prix moyen import Fines bulles de Loire (€ / 75cl)</p> <p>4% des exports de Val de Loire vers ce pays</p>
---	--	--



Sources : OIV, douanes via GTA, douanes Françaises et InterLoire



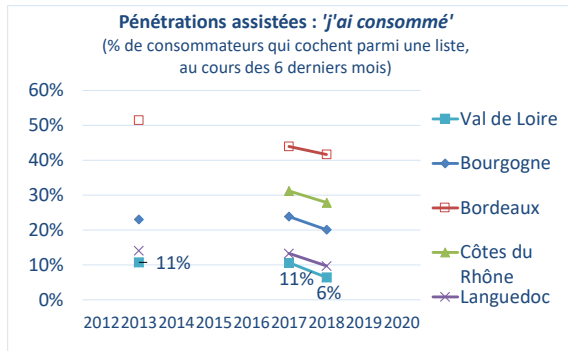
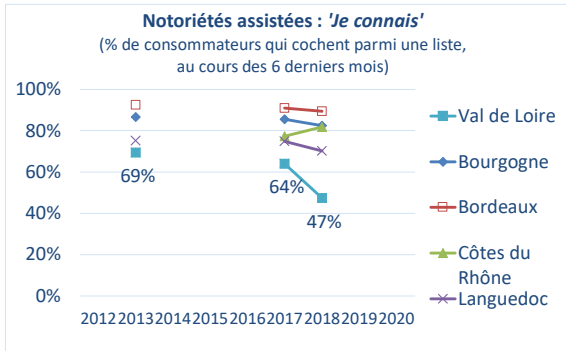
Belgique

5. Benchmark vignobles compétiteurs français

Rouges AOP et IGP*

*Rouges et rosés mélangés pour les compétiteurs

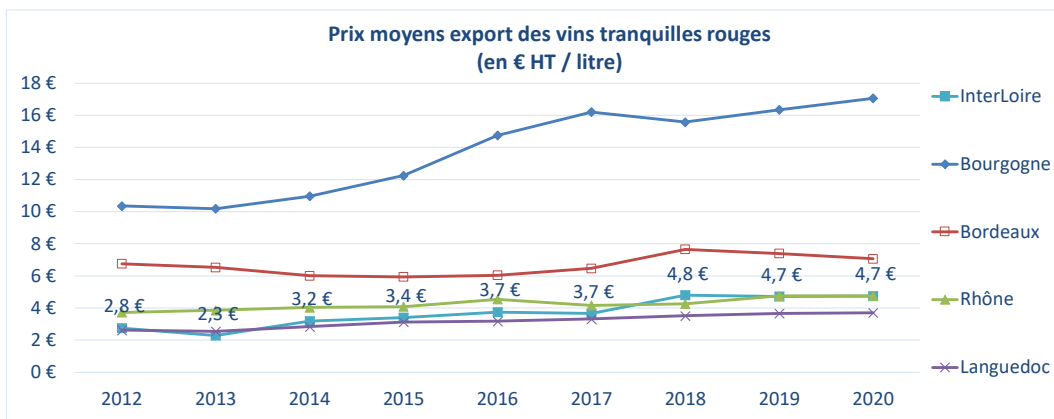
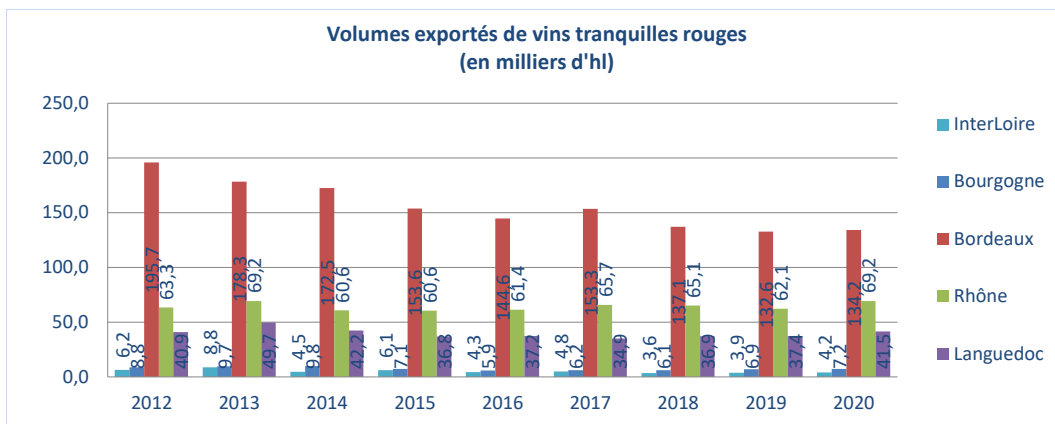
Données <2 litres uniquement



Population ciblée : personnes adultes consommant du vin au moins une fois par mois et achetant du vin pour une consommation au domicile et/ou en CHR.

% conditionné < 2l exporté vers ce pays	% de la couleur dans les exports vers ce pays	Prix moyen export (€ HT / l)
100% InterLoire	9% InterLoire	4,7 € InterLoire
87% Bourgogne	14% Bourgogne	6,2 € Compétiteurs
100% Bordeaux	97% Bordeaux	-23% % de valorisation InterLoire / Compétiteurs
100% Vallée du Rhône AOP	92% Vallée du Rhône AOP	
80% Languedoc - Roussillon AOP	86% Languedoc - Roussillon AOP	

Clés de lecture : 100% des vins du ressort d'InterLoire à destination de ce pays sont exportés conditionnés en <2 litres.
9% des vins du ressort d'InterLoire exportés vers ce pays sont des rouges.



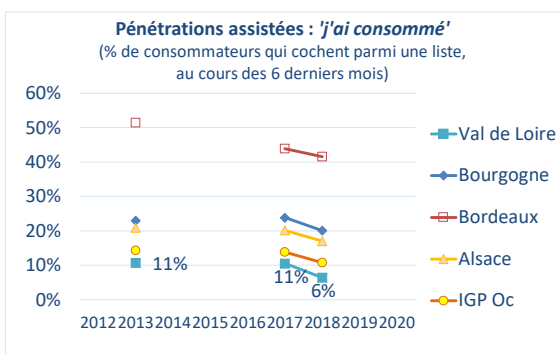
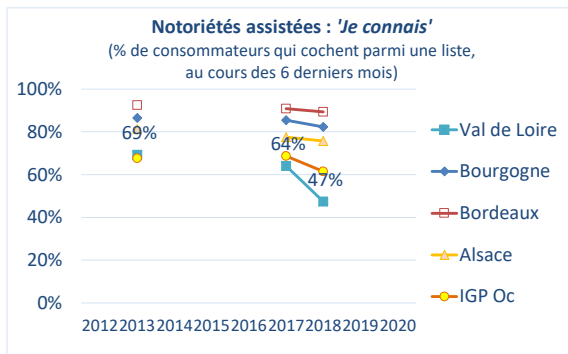
Sources : InterLoire, Wine Intelligence, Douanes Françaises.



Belgique

Blancs AOP et IGP

Données <2 litres uniquement

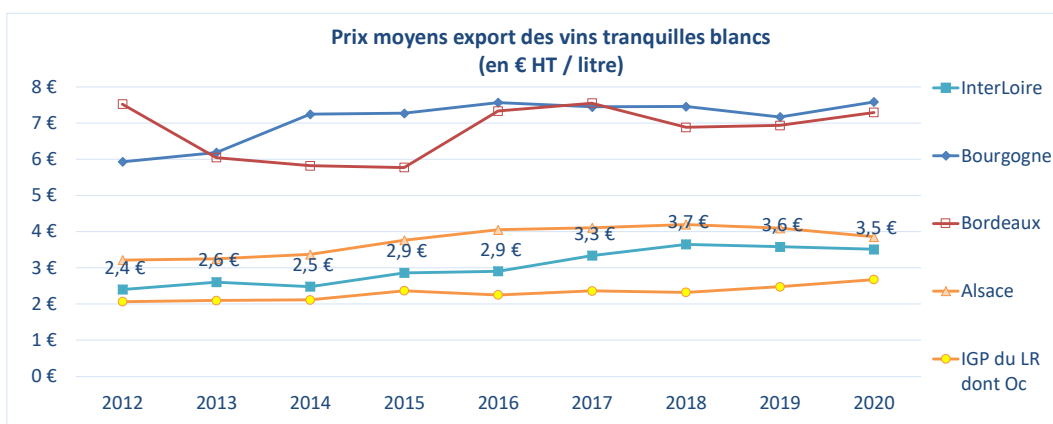
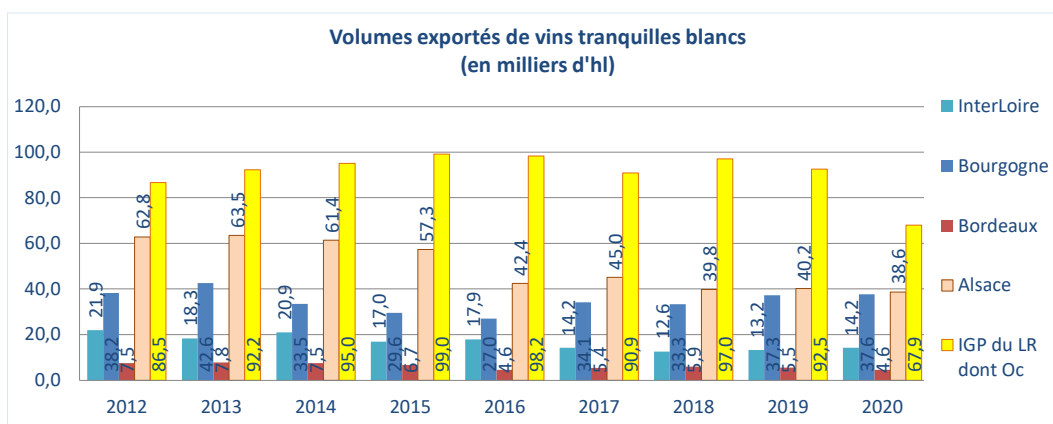


Population ciblée : personnes adultes consommant du vin au moins une fois par mois et achetant du vin pour une consommation au domicile et/ou en CHR.

% conditionné < 2l exporté vers ce pays	% de la couleur dans les exports vers ce pays	Prix moyen export (€ HT / l)
89% InterLoire	29% InterLoire	3,5 € InterLoire
87% Bourgogne	74% Bourgogne	4,4 € Compétiteurs
59% Bordeaux	3% Bordeaux	-20% % de valorisation InterLoire / Compétiteurs
100% Alsace	75% Alsace	
66% IGP Oc	33% IGP Oc	

Clés de lecture :

89% des vins du ressort d'InterLoire à destination de ce pays sont exportés conditionnés en <2 litres.
29% des vins du ressort d'InterLoire exportés vers ce pays sont des blancs.



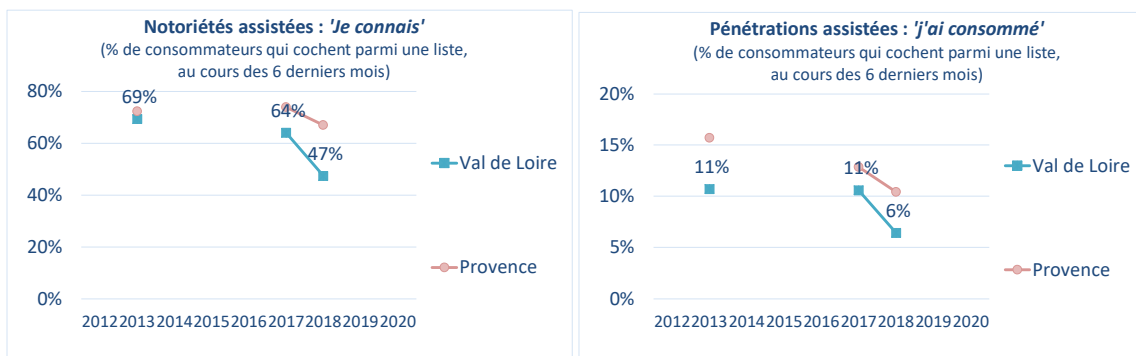
Sources : InterLoire, Wine Intelligence, Douanes Françaises.



Belgique

Rosés AOP

Données <2 litres uniquement

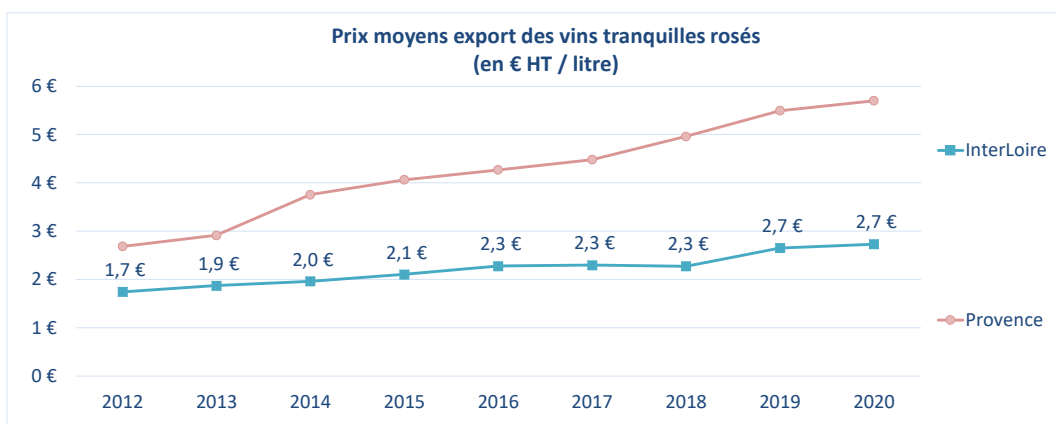
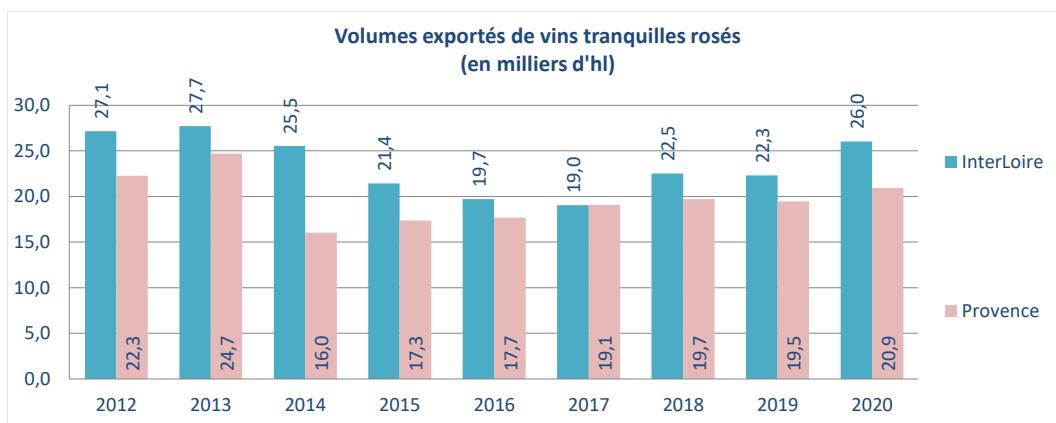


Population ciblée : personnes adultes consommant du vin au moins une fois par mois et achetant du vin pour une consommation au domicile et/ou en CHR.

% conditionné < 2l exporté vers ce pays	% de la couleur dans les exports vers ce pays	Prix moyen export (€ HT / l)
36% InterLoire	53% InterLoire	2,7 € InterLoire
99% Provence	84% Provence	5,7 € Compétiteurs
		-54% % de valorisation InterLoire / Compétiteurs

Clés de lecture :

36% des vins du ressort d'InterLoire à destination de ce pays sont exportés conditionnés en <2 litres.
53% des vins du ressort d'InterLoire exportés vers ce pays sont des rosés.
Les volumes de Rosé > 2 litres vers ce pays sont significatifs pour la Loire.

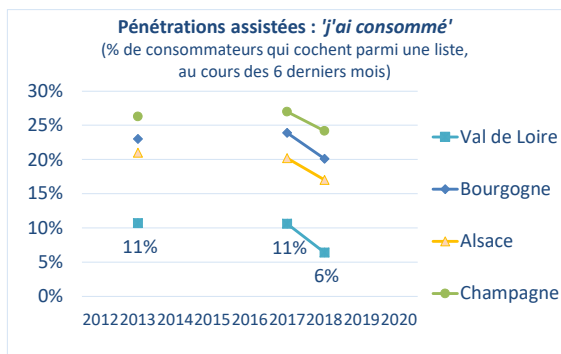
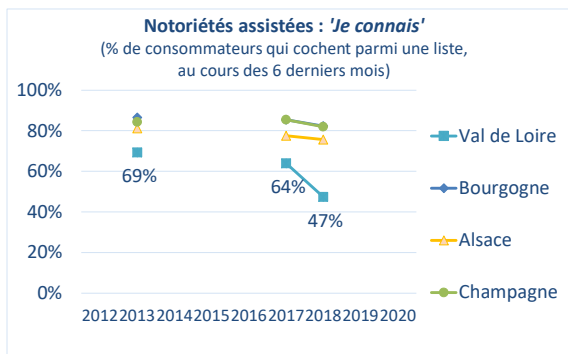


Sources : InterLoire, Wine Intelligence, Douanes Françaises.



Belgique

Effervescents AOP

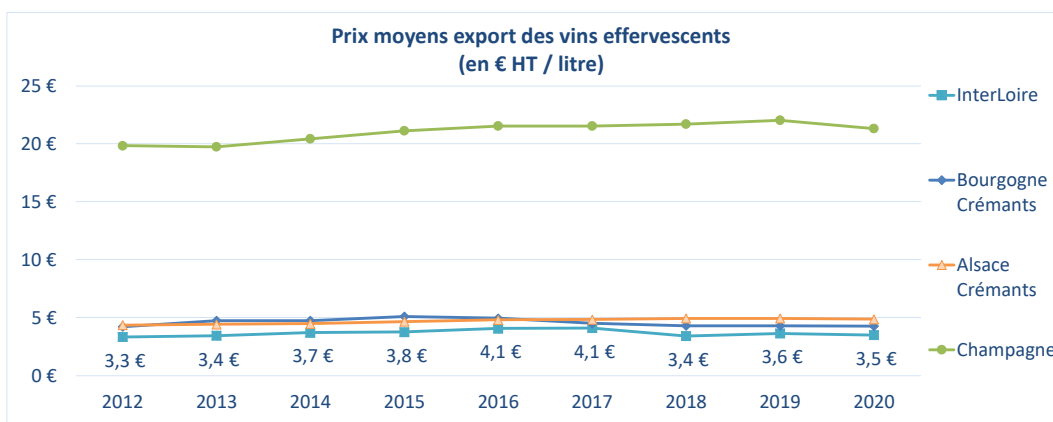
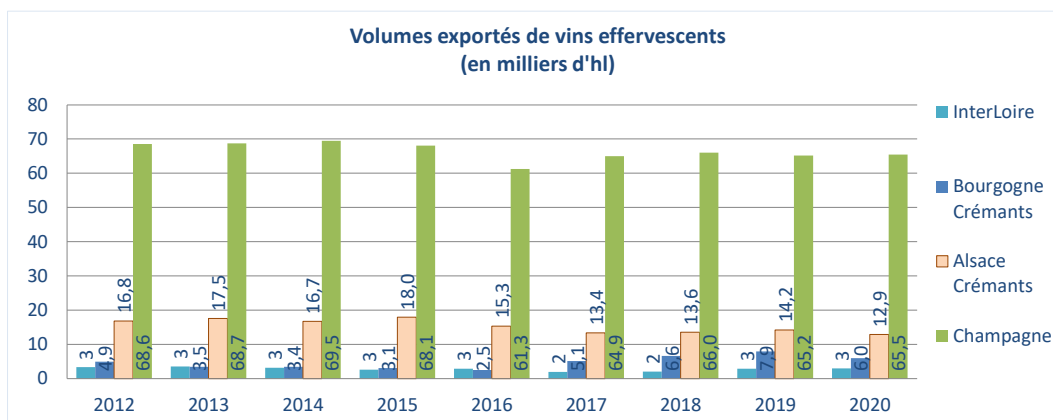


Population ciblée : personnes adultes consommant du vin au moins une fois par mois et achetant du vin pour une consommation au domicile et/ou en CHR.

% du type dans les exports vers ce pays	Prix moyen export (€ HT / l)
9% InterLoire	3,5 € InterLoire
12% Bourgogne Crémant	13,2 € Compétiteurs
25% Alsace Crémant	-72% valorisation InterLoire / Compétiteurs (%)
100% Champagne	

Clés de lecture :

9% des vins du ressort d'InterLoire exportés vers ce pays sont des fines bulles.



Sources : InterLoire, Wine Intelligence, Douanes Françaises.