

Conjoncture économique mensuelle des vins de Loire

Cabernet d'Anjou Situation à fin juillet 2024



INTER.
INTERPROFESSION
DES VINS DE LOIRE **Loire**

Document édité par le Pôle Prospective - Service Économie et Études

Antoine FRANÇOIS : a.francois@vinsdeloire.fr 02.47.60.55.14
Fanny GAUTIER : f.gautier@vinsdeloire.fr 02.47.60.55.08



Cabernet d_Anjou

SOMMAIRE

Dénominations	Page
Cabernet d'Anjou	3-4

Évolution sur 12 mois glissants - juillet 2024

+21,9%
variation du stock en hL
10
mois de stock



Stocks totaux

-7,0%
-17 850 hL



Volume mis en marché

-7,1%
-17 500 hL



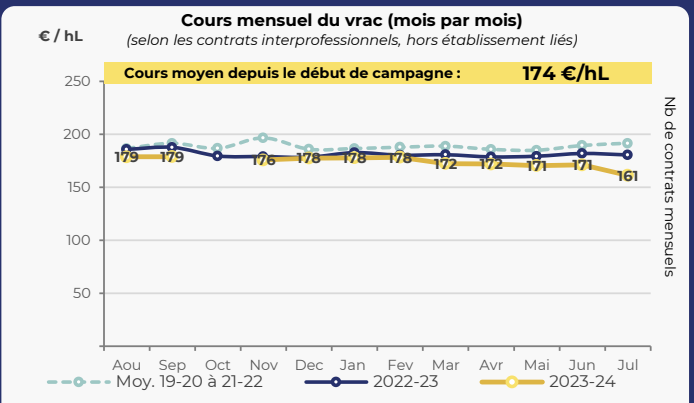
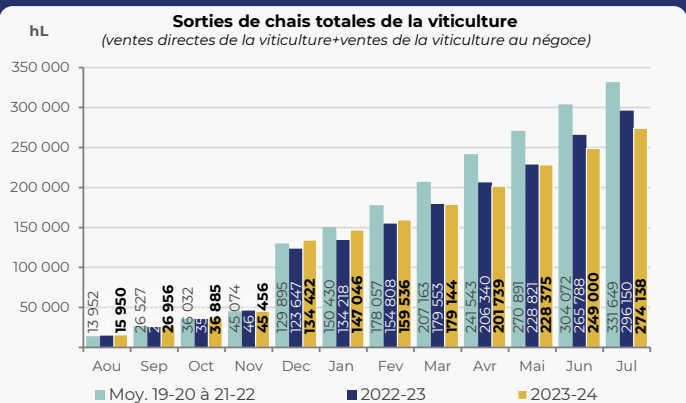
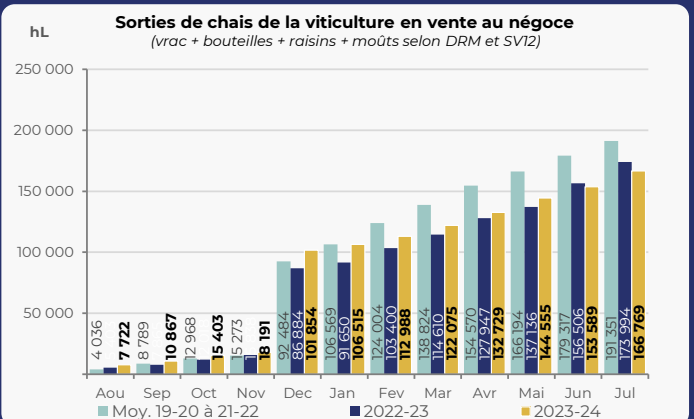
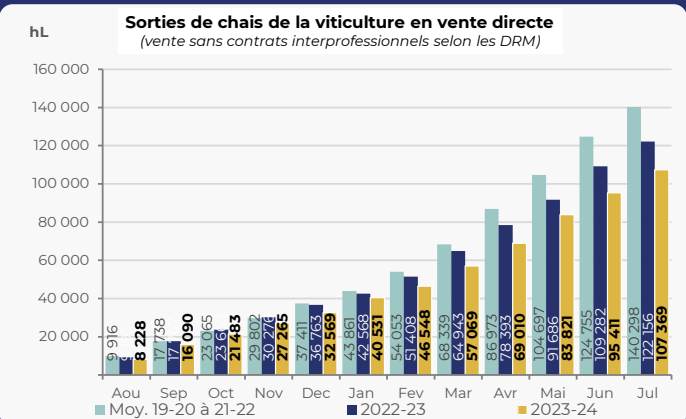
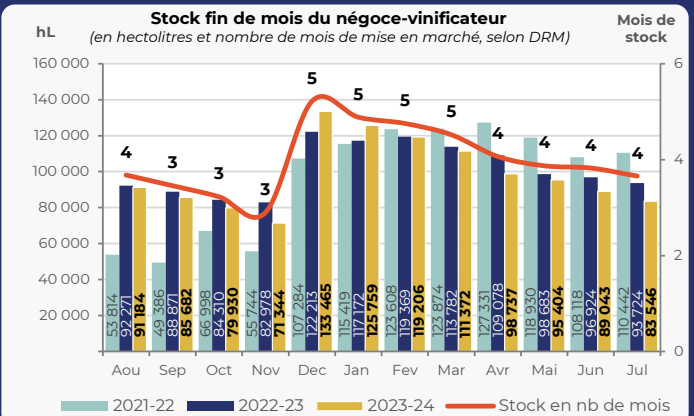
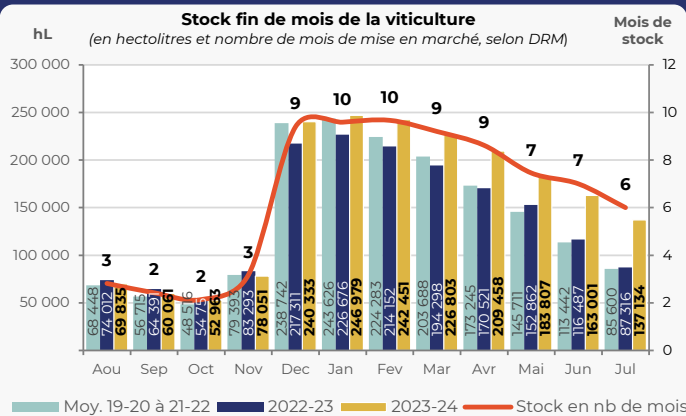
Volume ventes France

-3,9%
-340 hL



Volume ventes Export

Données économiques - production



Données économiques - commercialisation

