

Conjoncture économique mensuelle des vins de Loire

Roses du Val de Loire Situation à fin juillet 2024



INTER.
INTERPROFESSION
DES VINS DE LOIRE **Loire**

Document édité par le Pôle Prospective - Service Économie et Études

Antoine FRANÇOIS : a.francois@vinsdeloire.f 02.47.60.55.14
Fanny GAUTIER : f.gautier@vinsdeloire.f 02.47.60.55.08

Total AOP + IGP Rosés du ressort d'InterLoire

Tous les rosés AOP + IGP du ressort d'InterLoire

Évolution sur 12 mois glissants - juillet 2024

+13,9%
variation du stock en hL
10
mois de stock



Stocks totaux

-7,9%
-35 060 hL



Volume mis en marché

-8,5%
-32 260 hL



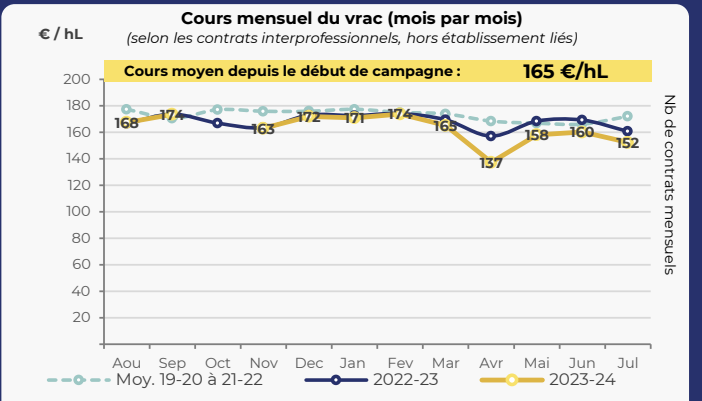
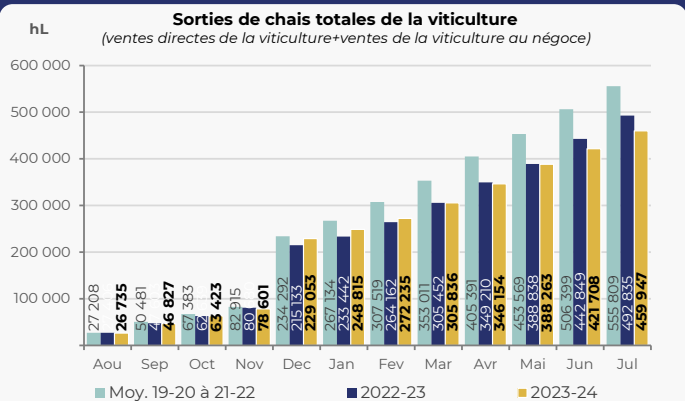
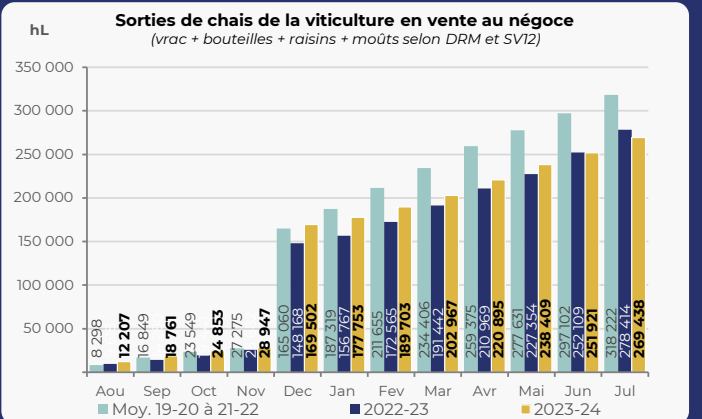
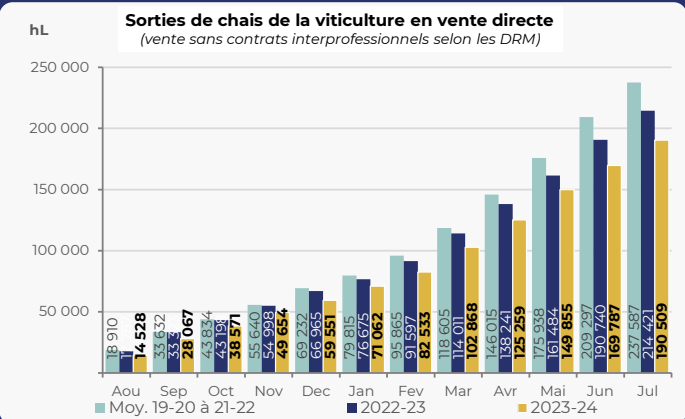
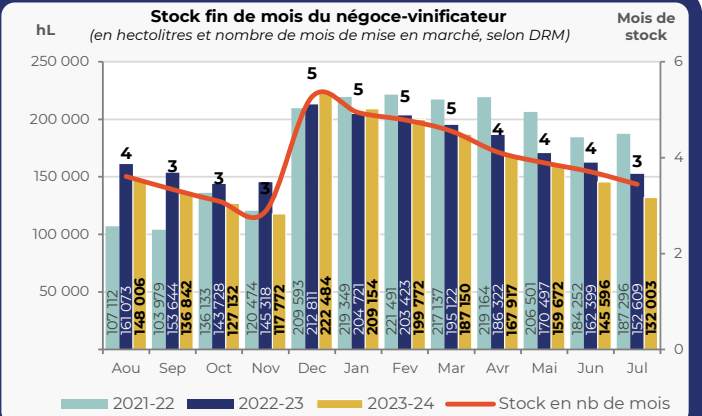
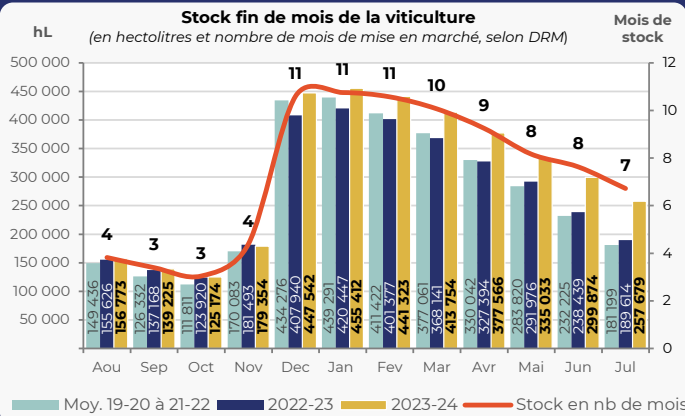
Volume ventes France

-4,6%
-2 800 hL



Volume ventes Export

Données économiques - production

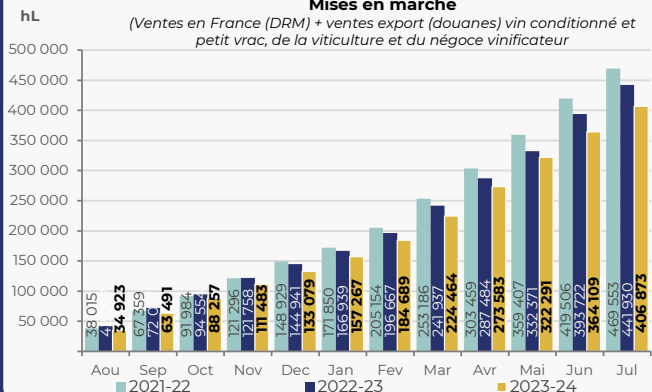


Total AOP + IGP Rosés du ressort d'InterLoire

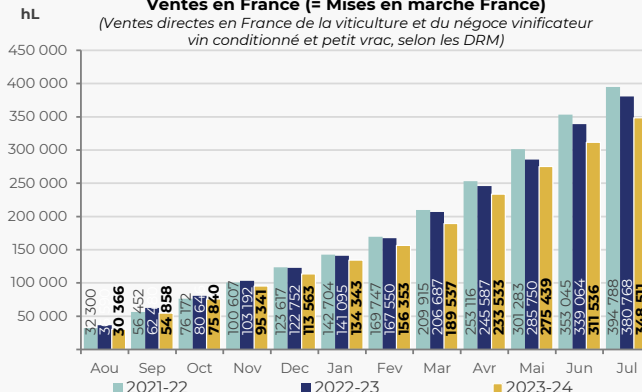
Tous les rosés AOP + IGP du ressort d'InterLoire

Données économiques - commercialisation

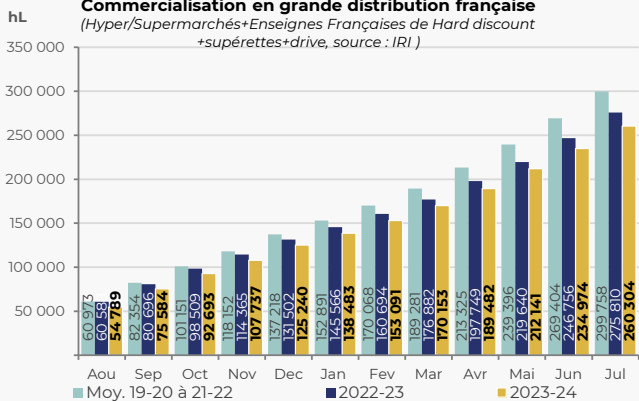
Mises en marché
(Ventes en France (DRM) + ventes export (douanes) vin conditionné et petit vrac, de la viticulture et du négoce vinificateur)



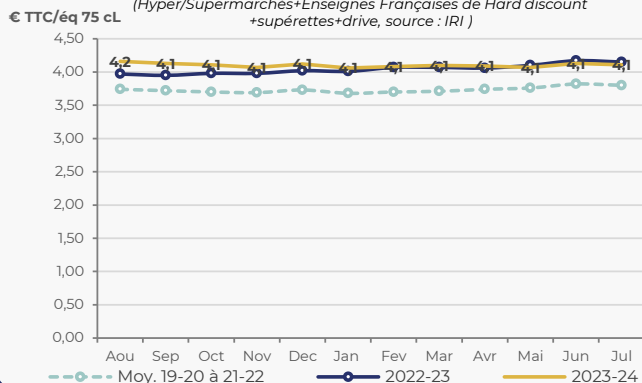
Ventes en France (= Mises en marché France)
(Ventes directes en France de la viticulture et du négoce vinificateur vin conditionné et petit vrac, selon les DRM)



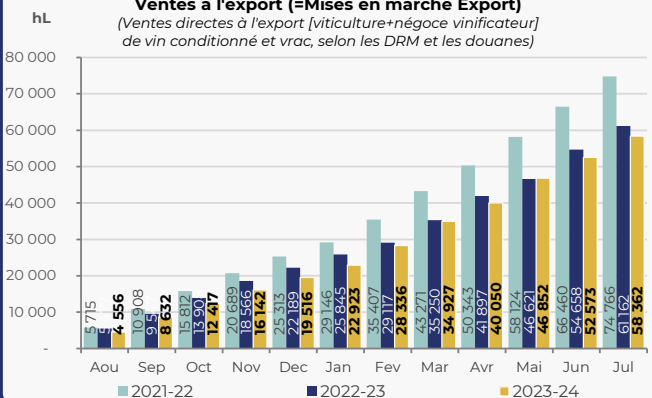
Commercialisation en grande distribution française
(Hyper/Supermarchés+Enseignes Françaises de Hard discount +supérettes+drive, source : IRI.)



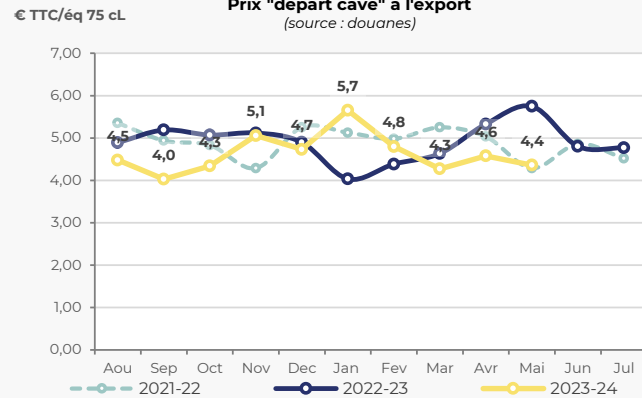
Prix consommateur en grande distribution française
(Hyper/Supermarchés+Enseignes Françaises de Hard discount +supérettes+drive, source : IRI.)



Ventes à l'export (=Mises en marché Export)
(Ventes directes à l'export [viticulture+négoce vinificateur] de vin conditionné et vrac, selon les DRM et les douanes)

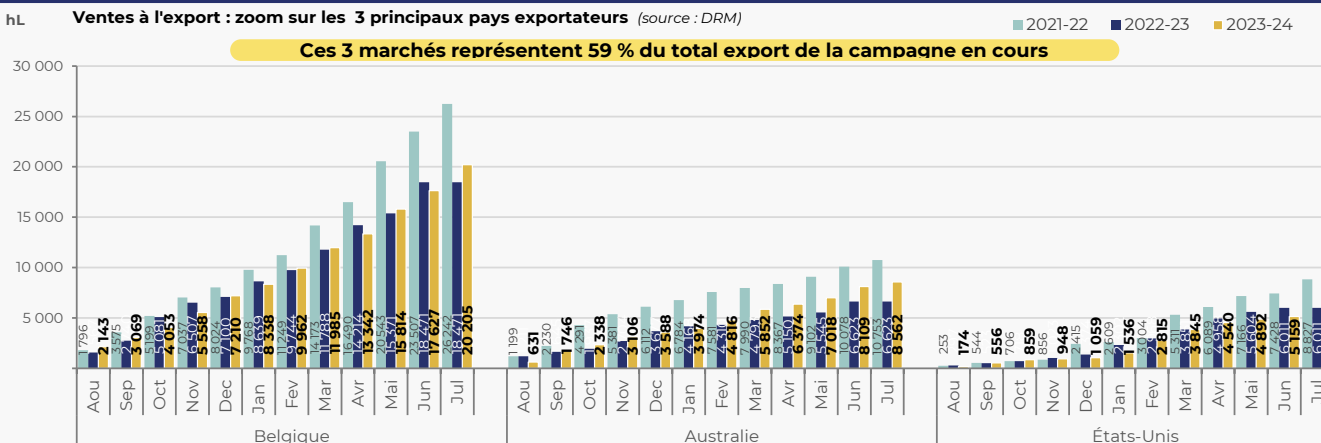


Prix "départ cave" à l'export
(source : douanes)



Ventes à l'export : zoom sur les 3 principaux pays exportateurs (source : DRM)

Ces 3 marchés représentent 59 % du total export de la campagne en cours



Total AOP Rosés de Loire

Tous les vins rosés sous AOP du ressort d'InterLoire

Évolution sur 12 mois glissants - juillet 2024

+14,0%
variation du stock en hL
10
mois de stock



Stocks
totaux

-7,7%
-31 480 hL



Volume
mis en
marché

-8,0%
-28 240 hL



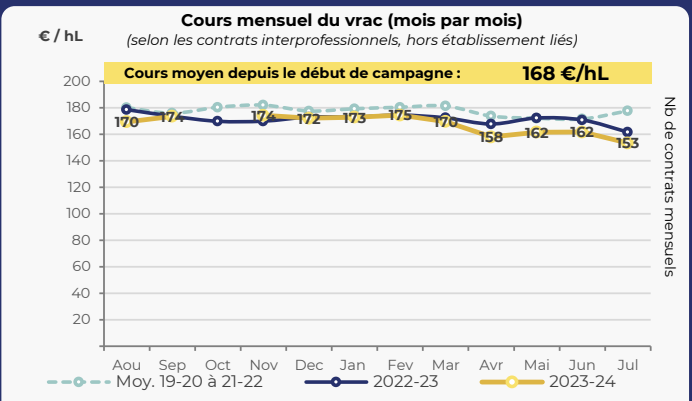
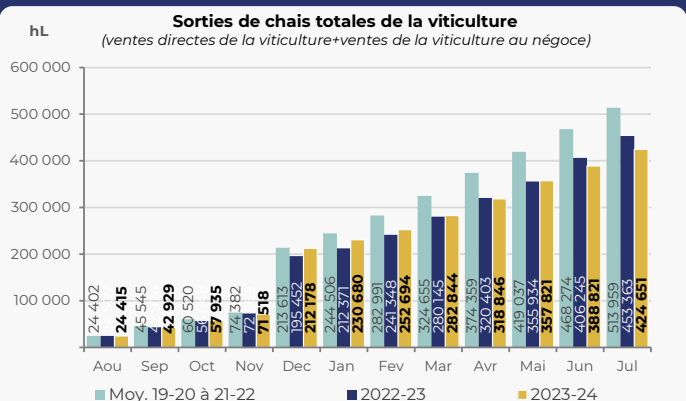
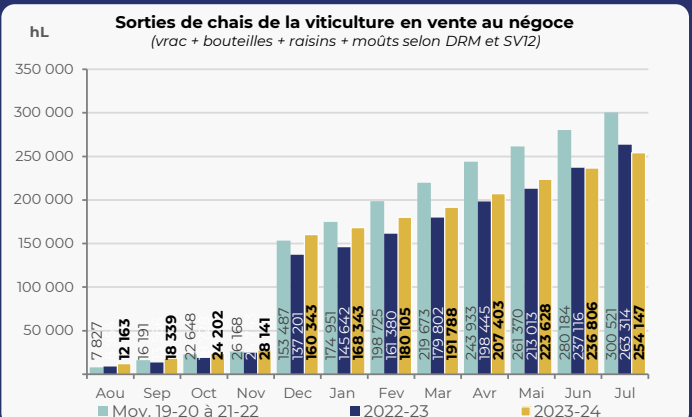
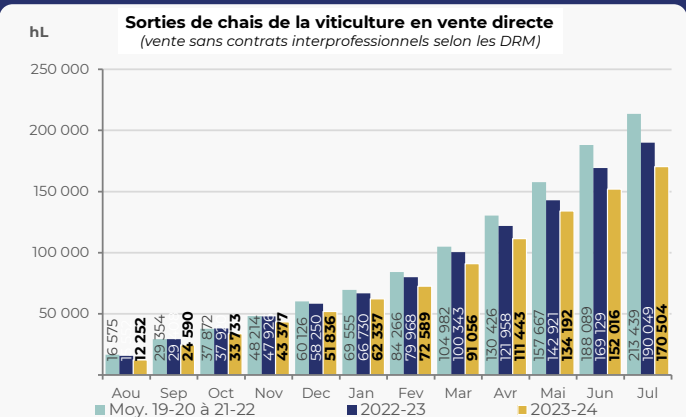
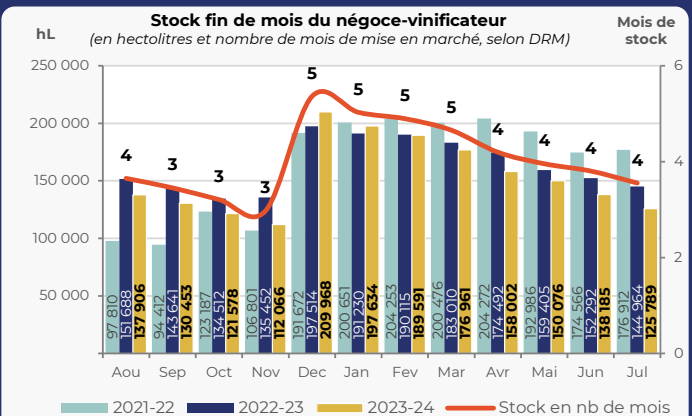
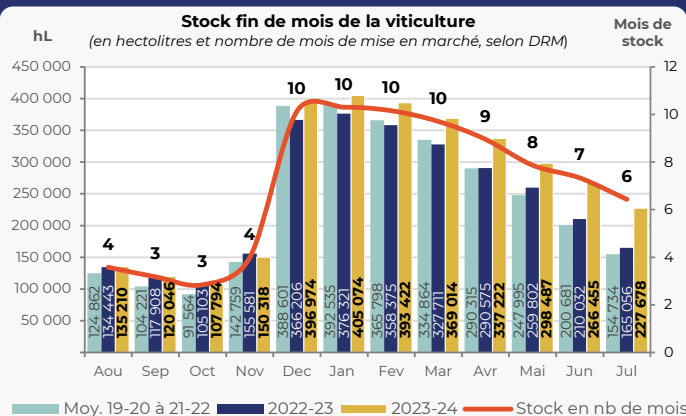
Volume
ventes
France

-5,8%
-3 250 hL



Volume
ventes
Export

Données économiques - production

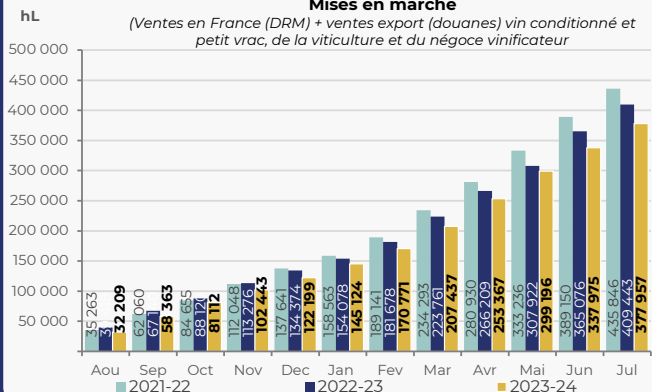


Total AOP Rosés de Loire

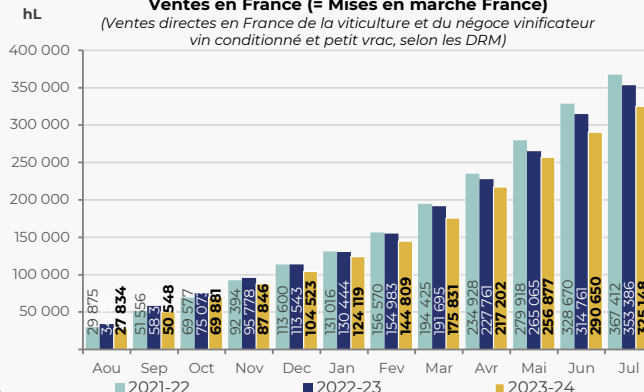
Tous les vins rosés sous AOP du ressort d'InterLoire

Données économiques - commercialisation

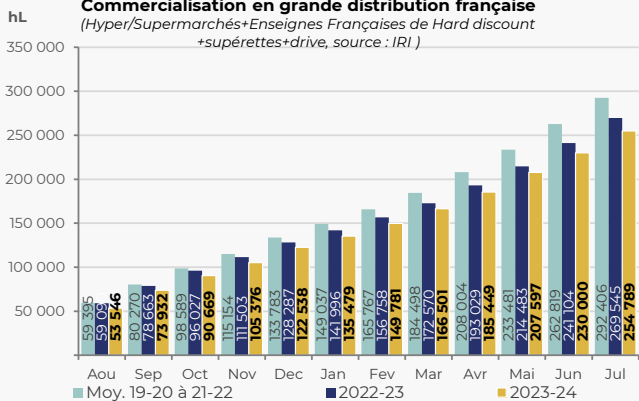
Mises en marché
(Ventes en France (DRM) + ventes export (douanes) vin conditionné et petit vrac, de la viticulture et du négoce vinificateur)



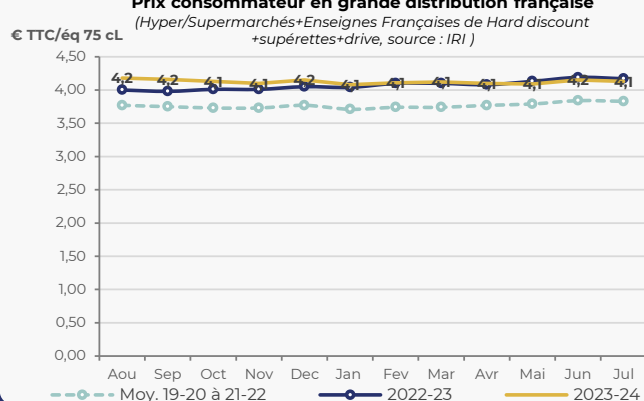
Ventes en France (= Mises en marché France)
(Ventes directes en France de la viticulture et du négoce vinificateur vin conditionné et petit vrac, selon les DRM)



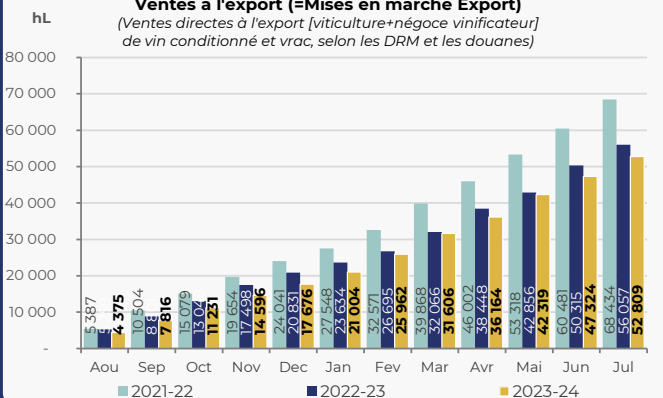
Commercialisation en grande distribution française
(Hyper/Supermarchés+Enseignes Françaises de Hard discount +supérettes+drive, source : IRI.)



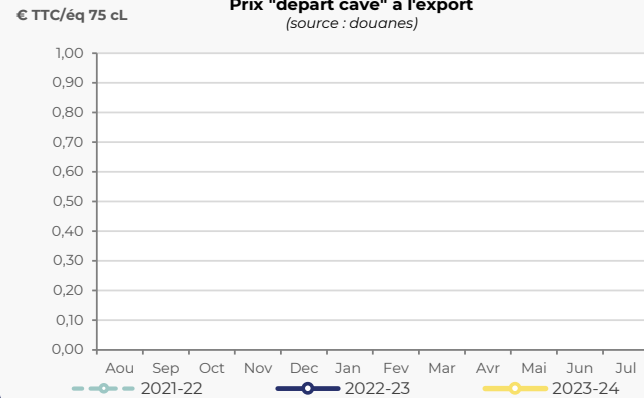
Prix consommateur en grande distribution française
(Hyper/Supermarchés+Enseignes Françaises de Hard discount +supérettes+drive, source : IRI.)



Ventes à l'export (=Mises en marché Export)
(Ventes directes à l'export [viticulture+négoce vinificateur] de vin conditionné et vrac, selon les DRM et les douanes)

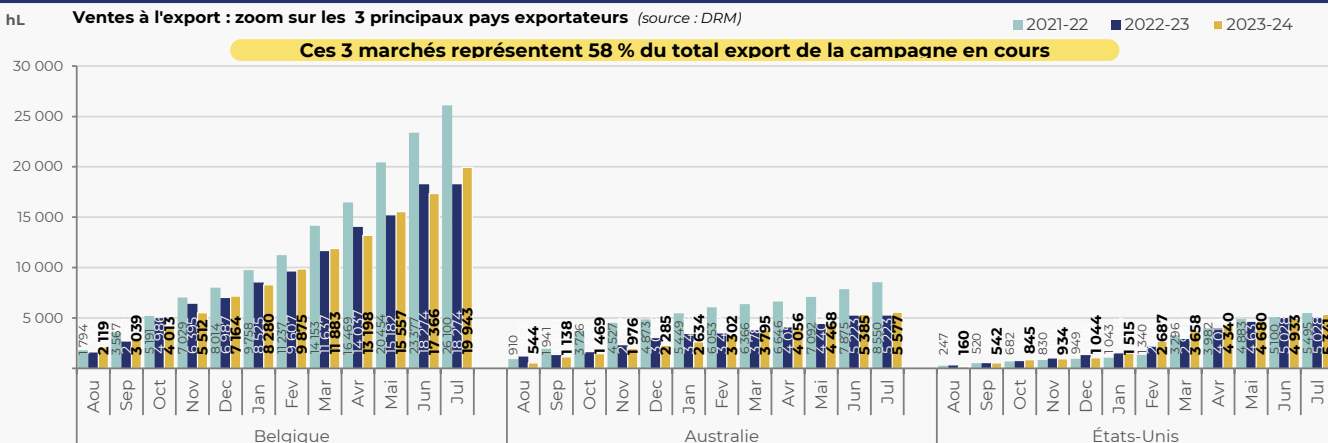


Prix "départ cave" à l'export
(source : douanes)



Ventes à l'export : zoom sur les 3 principaux pays exportateurs (source : DRM)

Ces 3 marchés représentent 58 % du total export de la campagne en cours



Total IGP Val de Loire Rosé

Tous les rosés IGP du ressort d'InterLoire

Évolution sur 12 mois glissants - juillet 2024

+12,5%
variation du stock en hL
12
mois de stock



Stocks
totaux

-11,0%
-3 570 hL



Volume
mis en
marché

-14,7%
-4 020 hL



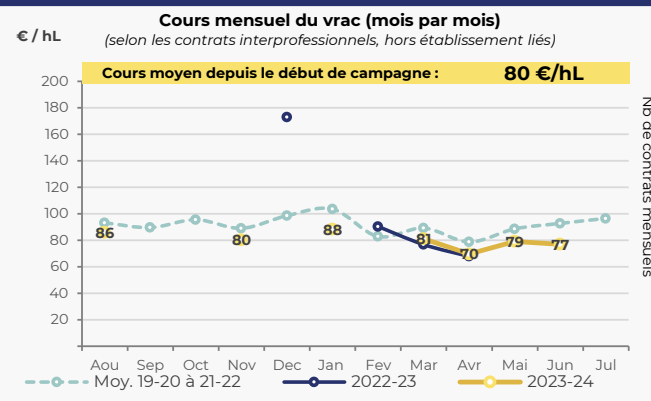
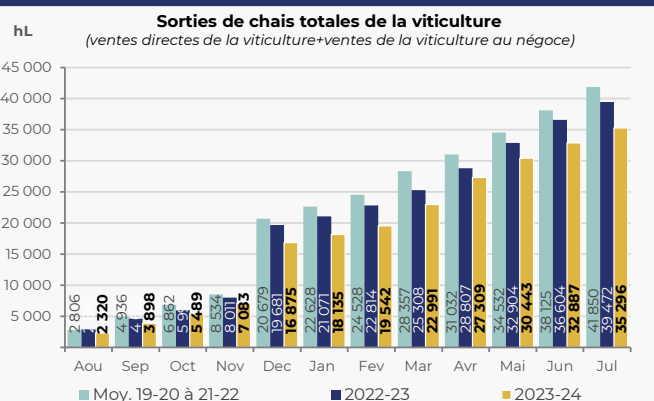
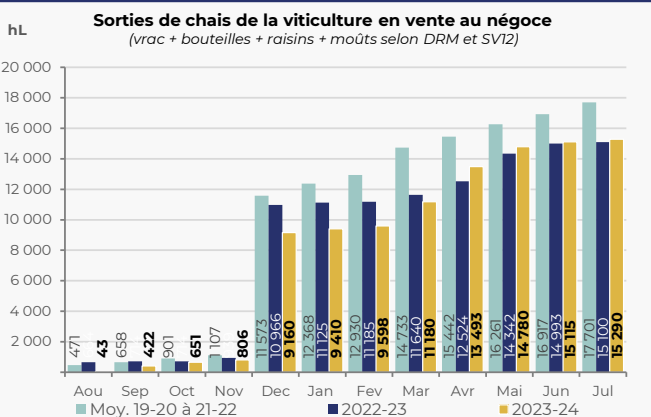
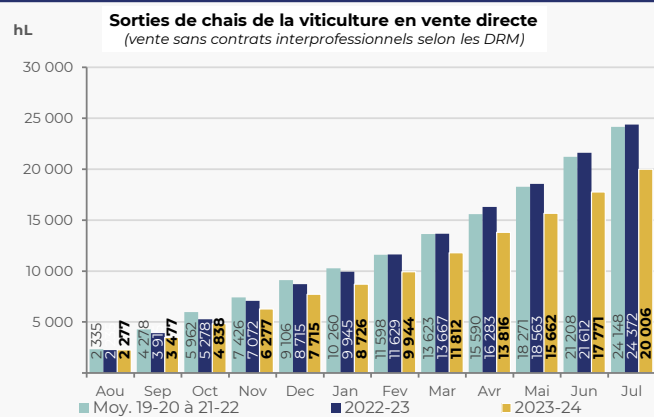
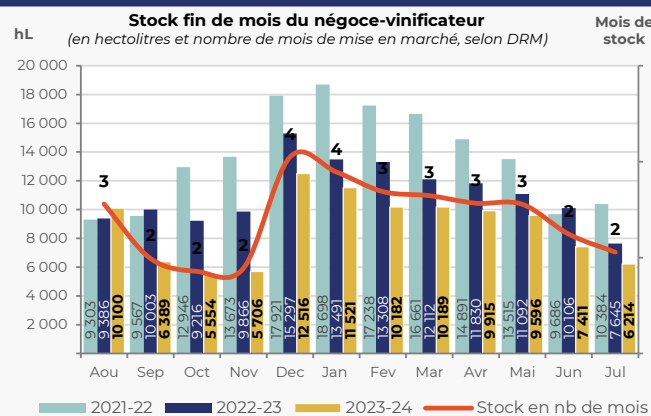
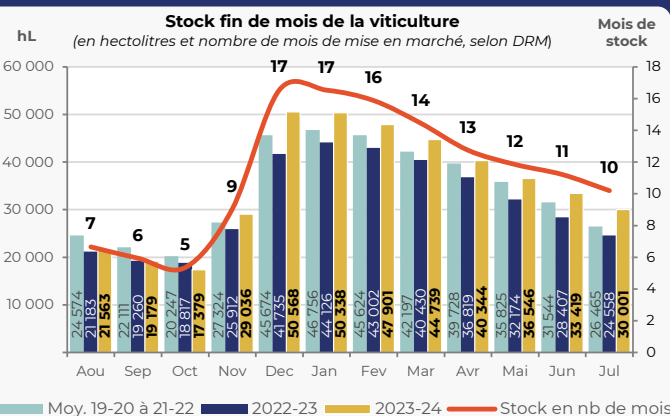
Volume
ventes
France

+8,8%
+450 hL



Volume
ventes
Export

Données économiques - production



Total IGP Val de Loire Rosé

Tous les rosés IGP du ressort d'Interloire

Données économiques - commercialisation

