

# **VENTES EN GRANDE DISTRIBUTION FRANÇAISE**

## **VINS TRANQUILLES**



### **AOP Blancs de la Loire**

Période : du 14-08-2023 au 11-08-2024

**INTER.**  
INTERPROFESSION  
DES VINS DE LOIRE **Loire**

Document édité par le Pôle Prospective - Service Économie et Études

Fanny GAUTIER : [f.gautier@vinsdeloire.fr](mailto:f.gautier@vinsdeloire.fr) 02.47.60.55.08

# NOTE DE LECTURE

Les interprofessions viticoles françaises, réunies au sein du CNIV, cofinancent avec l'aide de FranceAgrimer les données de ventes des vins en grande distribution française (métropole). La société IRI est le fournisseur de données.

Les ventes des 1 303 hypermarchés, 4 247 supermarchés, 6 093 drives et 11 178 points de vente de type proximi (supérettes) sont relevées hebdomadairement.

InterLoire a créé des fiches "produits" pour chacun de ses vins. Editées tous les 2 mois, ces fiches sont téléchargeables sur [vinsdeloire.pro](http://vinsdeloire.pro).

## PAGE 1

Volumes vendus sur la période et leur évolution comparée à la même période de l'année passée.

**Volume**



Part de marché au sein du segment en volume et son évolution sur un an.

**PDM vol**



Chiffre d'affaires dégagé par le produit sur la période et son évolution sur un an.

**Valeur**



Prix moyen de la demande consommateurs sur la période et son évolution sur un an.

**Prix**



Le graphe présente **l'évolution sur 4 ans des ventes en volume** du produit réparties **selon les circuits**.

Le graphe présente **l'évolution sur 4 ans des ventes en volume** du produit réparties **selon les régions IRI**.

Le graphe présente **l'évolution sur 4 ans des ventes en volume et des prix consommateurs** du produit labellisé en **AB ou sans label**.

### Indicateurs principaux par circuits

**Evol vol (%)** : Evolution sur un an des ventes en volume exprimée en %.

**Ecart vol (hl)** : Gains ou pertes de ventes en volume exprimés en hl.

**DN** (Diffusion Numérique) : % de magasins ayant vendu le produit sur la période.

**Ecart DN** : Comparaison avec la DN de la période de l'année passée.

**DV** (Diffusion Valeur) : Chiffre d'affaires réalisés par les magasins ayant vendu le produit rapporté au chiffre d'affaires de l'ensemble des magasins. Mesure la performance des magasins vendant le produit.

**Ecart DV** : Comparaison avec la DV de la période de l'année passée.

**VMH** (Ventes Moyennes Hebdomadaires) : Ventes en volume réalisées en moyenne par semaine et par magasin, exprimées en litres/semaine/magasin.

**Nb réf** : Nombre de références distinctes vendues en moyenne chaque semaine par magasin.

**Ecart nb réf** : Comparaison avec le nombre de références de la période de l'année passée.

**PDM vol** : Part de marché au sein du segment en volume.

**Ecart PDM** : Comparaison avec la PDM de la période de l'année passée.



### Indicateurs principaux par région :

**Evol vol (%)**, **Ecart vol (%)**, **PDM vol**, **Ecart PDM** : cf ci-dessus

### Indicateurs principaux du marché AB, pour le produit et son segment :

**Evol vol AB (%)** : Evolution sur un an des ventes en volume du produit labellisé AB.

**Ecart vol AB (hl)** : Gains ou pertes de ventes en volume du produit labellisé AB.

**Poids AB** : Poids du label AB au sein des ventes en volume du produit, exprimé en %.

**Prix AB (€ / litre)** : Prix moyen de la demande consommateurs pour le produit labellisé AB.

**Evol prix AB** : Evolution du prix comparé à la même période de l'année passée.

**Part linéaire** : % de linéaire occupé par le produit au sein du segment

## PAGE 2

Le graphe présente **l'évolution sur 4 ans des ventes en volume** du produit réparties **selon ses principaux contenants**.

Le graphe présente **l'évolution sur 4 ans des ventes en volume** du produit réparties **selon les 3 types de marques**.

Le graphe présente **l'évolution mensuelle des ventes en volume et le poids de la promotion**.

Il compare également **la saisonnalité du produit avec celle du segment**.

Le graphe représente **l'univers de concurrence du produit en bouteilles 75 cl au sein de son segment et dans la tranche de prix comprenant son prix moyen de vente**. Il n'est représenté que si sa DV est supérieure à 5. Les produits concurrents ont une DV supérieure à 75.

Les produits sont positionnés verticalement selon l'évolution sur un an de leur prix moyen de vente et horizontalement sur l'évolution sur un an de leurs ventes en volumes. Ils sont représentés par un cercle dont la taille dépend de leurs ventes en volume.

### Indicateurs principaux par contenant, pour le produit et son segment :

**Evol vol**, **Ecart vol** : cf ci-dessus

**Prix unité (€)** : Prix moyen de la demande consommateurs du conditionnement.

**Evol prix** : Evolution du prix du conditionnement comparé à l'année passée.

**Poids MDD (%)** : Poids des Marques De Distributeurs au sein des ventes en volume du produit, par conditionnement.

### Indicateurs principaux par type de marques, pour le produit et son segment :

**Evol vol**, **Ecart vol**, **Evol prix** : cf ci-dessus

**Prix volume (€ / litre)** : Prix moyen de la demande consommateurs du produit, par type de marques, tous conditionnements confondus.

**Poids 75 cl (%)** : Poids des bouteilles 75 cl au sein des ventes en volume du produit, par type de marques.

### Indicateurs principaux de promotion et de fond de rayon, pour le produit et son segment :

**Evol vol**, **Ecart vol**, **Prix volume**, **Evol prix** : cf ci-dessus

**Taux promotion (%)** : Proportion des ventes en volume réalisées sous promotion sur la période. La promotion concerne les mises en avant, les affichages et communications en magasin, les prospectus, les special pack et les réductions de prix.

# BLANCS de Loire (toutes AOP du bassin viticole)



Ventes en grande distribution française

Période : du 14-08-2023 au 11-08-2024

Univers : hypermarchés + supermarchés + drive + proxis (supérettes)

## CHIFFRES CLÉS

**-4,2%**

203 475  
éq. hl vendus sur la période

Volume



**-0,22**

24,8%  
des AOP blancs

PDM vol



**-0,0%**

166 840  
k€ de CA

Valeur



**+4,3%**

8,20 €  
€ TTC / litre

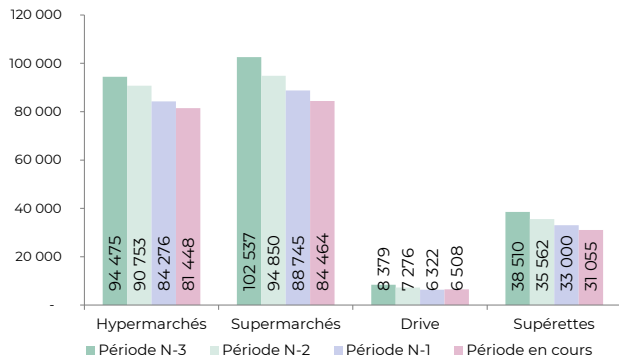
Prix



## CIRCUITS

éq. hl

Circuits



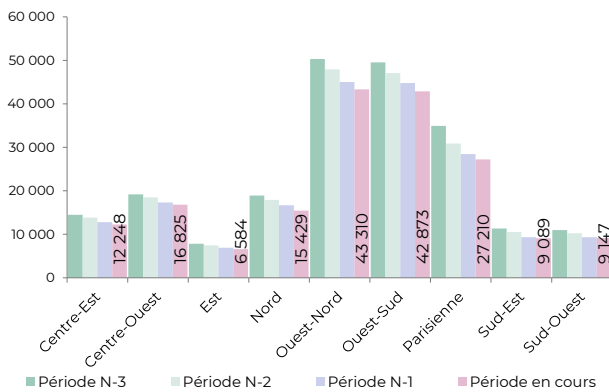
Hyper Super Drive Supérettes

	Hyper	Super	Drive	Supérettes
Evol vol (%)	-3,4%	-4,8%	+2,9%	-5,9%
Ecart vol (hl)	-2 829	-4 281	186	-1 946
DN	100	99	80	86
Ecart DN	+0,0	-0,1	-6,5	-2,8
DV	100	100	100	99
Ecart DV	-0,0	+0,0	+0,2	+0,0
VMH (l / mag)	120,5	39,0	5,1	8,9
Ecart VMH (l)	-3,8	-1,5	+0,0	-0,1
Nb réf	25,8	13,1	2,6	4,3
Ecart nb ref	+0,7	-0,1	+0,0	+0,0
PDM vol (% AOP blancs)	24,1	25,7	21,3	25,4
Ecart PDM	+0,1	-0,2	+0,2	-1,2
Part linéaire (% AOP blancs)	20,9	22,7	-	-

## RÉGIONALISATION

éq. hl

Régionalisation



Evol vol (%) Ecart vol (hl) PDM vol (% AOP blancs) Ecart PDM

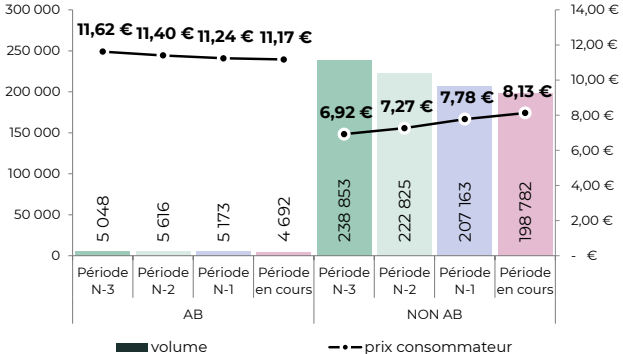
	Evol vol (%)	Ecart vol (hl)	PDM vol (% AOP blancs)	Ecart PDM
Centre-Est	-4,2%	-539	11,0	+0,0
Centre-Ouest	-2,9%	-501	36,8	+0,1
Est	-4,5%	-308	7,9	+0,1
Nord	-7,5%	-1 244	23,7	-0,6
Ouest-Nord	-3,8%	-1 708	43,0	-0,1
Ouest-Sud	-4,3%	-1 908	54,0	-0,6
Parisienne	-4,4%	-1 251	27,6	-0,5
Sud-Est	-2,7%	-257	11,8	-0,1
Sud-Ouest	-1,9%	-174	13,4	+0,1

## CERTIFICATION AB

éq. hl

Certification AB

€ TTC / litre



BLANCS de Loire (toutes AOP du bassin viticole)

AOP blancs

	BLANCS de Loire (toutes AOP du bassin viticole)	AOP blancs
Evol vol AB (%)	-9,3%	-8,6%
Ecart vol AB (hl)	-481	-2 241
Poids AB	2,3%	2,9%
Prix AB (€ / litre)	11,17 €	11,34 €
Evol prix AB (%)	-0,6%	+1,3%



# BLANCS de Loire (toutes AOP du bassin viticole)

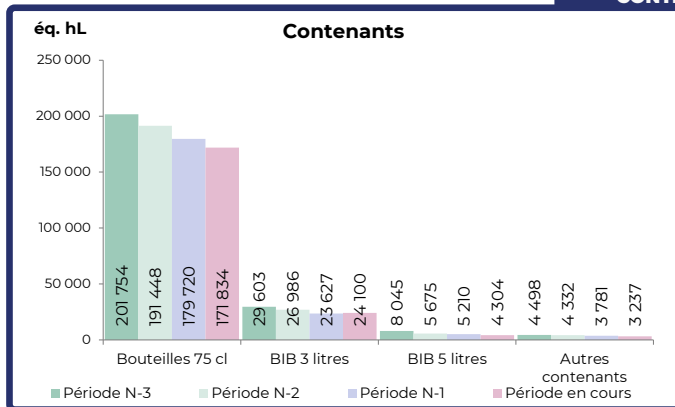


Ventes en grande distribution française

Période : du 14-08-2023 au 11-08-2024

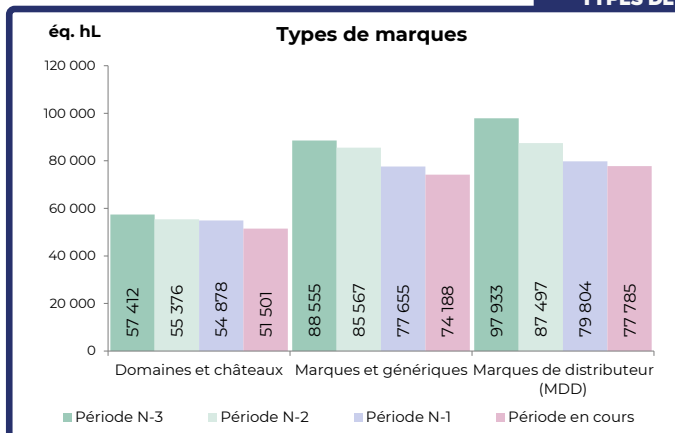
Univers : hypermarchés + supermarchés + drive + proxis (supérettes)

## CONTENANTS



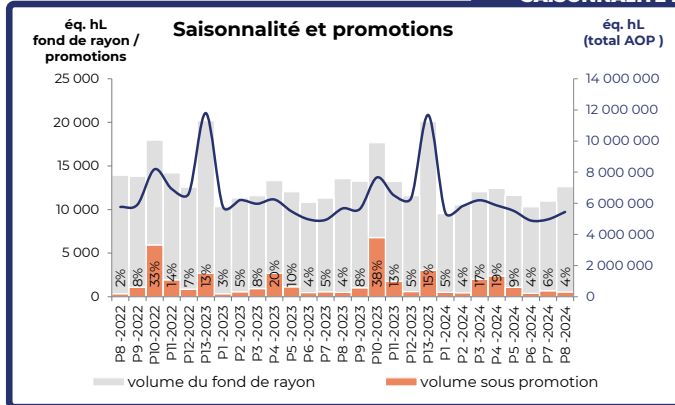
	Bouteilles 75 cl	BIB 3 litres	BIB 5 litres	Autres contenants
BLANCS de Loire (toutes AOP du bassin viticole)	Evol vol (%)	-4,4%	+2,0%	-17,4%
	Ecart vol (hl)	-7 886	472	-906
	Prix unité (€)	6,66 €	14,85 €	17,27 €
	Evol prix (%)	+4,9%	+2,4%	-7,2%
AOP blancs	Evol vol (%)	-3,3%	-3,3%	-10,2%
	Prix unité (€)	7,24 €	14,95 €	17,91 €
	Evol prix (%)	+4,4%	+2,9%	-5,3%
	Poids MDD (%)	33%	80%	0%

## TYPES DE MARQUES



	Domaines et châteaux	Marques et génériques	Marques de distributeur
BLANCS de Loire (toutes AOP du bassin viticole)	Evol vol (%)	-6,2%	-4,5%
	Ecart vol (hl)	-3 377	-3 467
	Prix volume (€ / l)	9,67 €	8,69 €
	Evol prix (%)	+8,5%	+3,7%
AOP blancs	Evol vol (%)	-8,1%	-3,3%
	Prix volume (€ / l)	11,08 €	9,57 €
	Evol prix (%)	+5,2%	+4,5%
	Poids 75 cl (%)	93%	91%

## SAISONNALITÉ ET PROMOTIONS



	Promotions	Fond de rayon
BLANCS de Loire (toutes AOP du bassin viticole)	Evol vol (%)	+7,8%
	Ecart vol (hl)	1 546
	Prix volume (€ / l)	8,45 €
	Evol prix (%)	+5,8%
AOP blancs	Evol vol (%)	-0,1%
	Prix volume (€ / l)	9,50 €
	Evol prix (%)	+6,8%
	Taux Promotion (%)	13%

## CONCURRENCE

Pas d'univers de concurrence